



ÅRSREGNSKAPET FOR REGNSKAPSÅRET 2023 - GENERELL INFORMASJON

Enheten

Organisasjonsnummer: 946 812 250
Organisasjonsform: Aksjeselskap
Foretaksnavn: RANDABERG INDUSTRIES AS
Forretningsadresse: Harestadveien 77B
4072 RANDABERG

Regnskapsår

Årsregnskapets periode: 01.01.2023 - 31.12.2023

Konsern

Morselskap i konsern: Ja
Konsernregnskap lagt ved: Nei

Regnskapsregler

Regler for små foretak benyttet: Nei
Benyttet ved utarbeidelsen av årsregnskapet til selskapet: Regnskapslovens alminnelige regler

Årsregnskapet fastsatt av kompetent organ

Bekreftet av representant for selskapet: Ove Simonsen
Dato for fastsettelse av årsregnskapet: 06.05.2024

Grunnlag for avgivelse

År 2023: Årsregnskapet er elektronisk innlevert
År 2022: Tall er hentet fra elektronisk innlevert årsregnskap fra 2023

Det er ikke krav til at årsregnskapet m.v. som sendes til Regnskapsregisteret er undertegnet. Kontrollen på at dette er utført ligger hos revisor/enhetens øverste organ. Sikkerheten ivaretas ved at innsender har rolle/rettighet for innsending av årsregnskapet via Altinn, og ved at det bekreftes at årsregnskapet er fastsatt av kompetent organ.

Brønnøysundregistrene, 15.06.2025



Resultatregnskap

Beløp i: NOK	Note	2023	2022
RESULTATREGNSKAP			
Inntekter			
Salgsinntekt		425 479 246	261 667 590
Annen driftsinntekt		1 206 253	3 965 863
Sum inntekter	1, 2	426 685 499	265 633 453
Kostnader			
Varekostnad / underleverandører	2	286 487 097	145 450 161
Lønnskostnad	3	65 017 857	54 396 432
Avskrivning	4	2 883 776	2 155 682
Annen driftskostnad	2, 3, 4	65 754 899	56 184 232
Sum kostnader		420 143 628	258 186 507
Driftsresultat		6 541 871	7 446 946
Finansinntekter og finanskostnader			
Renteinntekt fra foretak i samme konsern	5	184 169	227 592
Annen renteinntekt		287 444	30 573
Annen finansinntekt	6	1 772 140	328 155
Sum finansinntekter		2 243 753	586 320
Annen rentekostnad		712 597	730 143
Annen finanskostnad	6	3 655 423	776 689
Sum finanskostnader		4 368 020	1 506 831
Netto finans		-2 124 267	-920 511
Ordinært resultat før skattekostnad		4 417 604	6 526 435
Skattekostnad på resultat	7	996 820	1 457 504
Ordinært resultat etter skattekostnad		3 420 784	5 068 931
Årsresultat		3 420 784	5 068 931
Årsresultat etter minoritetsinteresser		3 420 784	5 068 931
Totalresultat		3 420 784	5 068 931



Resultatregnskap

Beløp i: NOK	Note	2023	2022
Overføringer og disponeringer			
Konsernbidrag		1 624 789	8 059
Overført til annen egenkapital		1 795 995	5 060 872
Sum overføringer og disponeringer	8	3 420 784	5 068 931



Balanse

Beløp i: NOK	Note	2023	2022
BALANSE - EIENDELER			
Anleggsmidler			
Immaterielle eiendeler			
Utsatt skattefordel	7		
Varige driftsmidler			
Driftsløsøre, inventar, verktøy, kontormaskiner o.l.	4, 9	14 537 182	12 945 430
Sum varige driftsmidler		14 537 182	12 945 430
Finansielle anleggsmidler			
Investering i datterselskap	10		
Andre langsiktige fordringer	13		
Sum anleggsmidler		14 537 182	12 945 430
Omløpsmidler			
Varer			
Varer	9, 11	1 779 126	4 392 947
Sum varer		1 779 126	4 392 947
Fordringer			
Kundefordringer / arbeid under utførelse	9, 12	62 147 107	76 570 804
Kundefordringer på selskap i samme konsern	5		
Arbeid under utførelse	12		
Fordring på selskap i samme konsern	5	3 105 928	1 012 085
Andre kortsiktige fordringer		2 319 203	1 798 932
Sum fordringer	13	67 572 238	79 381 821
Bankinnskudd, kontanter og lignende			
Bankinnskudd, kontanter o.l.	14	14 803 626	8 872 178
Sum bankinnskudd, kontanter og lignende		14 803 626	8 872 178
Sum omløpsmidler		84 154 991	92 646 946
SUM EIENDELER		98 692 173	105 592 377



Balanse

Beløp i: NOK	Note	2023	2022
BALANSE - EGENKAPITAL OG GJELD			
Egenkapital			
Innskutt egenkapital			
Aksjekapital 2 850 000 aksjer a kr 2,-	15	5 700 000	5 700 000
Annen innskutt egenkapital		4 798 512	4 798 512
Sum innskutt egenkapital		10 498 512	10 498 512
Opptjent egenkapital			
Annen egenkapital		28 384 496	26 588 501
Sum opptjent egenkapital		28 384 496	26 588 501
Sum egenkapital	8	38 883 008	37 087 013
Gjeld			
Langsiktig gjeld			
Utsatt skatt	7	1 689 166	2 826 685
Avsetning for garantiansvar		3 500 000	2 750 000
Sum avsetninger for forpliktelser		5 189 166	5 576 685
Annen langsiktig gjeld			
Gjeld til kredittinstitusjoner	4, 9, 13	6 340 369	7 279 145
Sum annen langsiktig gjeld		6 340 369	7 279 145
Sum langsiktig gjeld		11 529 535	12 855 830
Kortsiktig gjeld			
Sertifikatlån	14		
Leverandørgjeld		25 583 918	26 736 562
Betalbar skatt	7	1 676 064	1 029 992
Skyldige offentlige avgifter	14	5 024 988	12 130 040
Kortsiktig konserngjeld	5		
Gjeld til selskap i samme konsern	5	6 652 160	4 740 793
Forskudd fra kunder	12	1 000 622	2 500 622
Annen kortsiktig gjeld		8 341 878	8 511 526
Sum kortsiktig gjeld	13	48 279 630	55 649 534



Balanse

Beløp i: NOK	Note	2023	2022
Sum gjeld		59 809 165	68 505 364
SUM EGENKAPITAL OG GJELD		98 692 173	105 592 377



ÅRSBERETNING 2023 RANDABERG INDUSTRIES AS

Virksomhetens art.

Randberg Industries AS har sitt virksomhetsområde innen tilvirkning av subsea utstyr, tankbeholdere og stålstrukturer, såvel onshore som offshore, med leveranser både nasjonalt og internasjonalt. I tillegg tilbyr bedriften base- og mobiliseringstjenester, herunder godkjent ISPS havn. Bedriften er lokalisert i tidsmessige fasiliteter i Harestadvika, Randberg kommune.

Fortsatt drift.

I samsvar med regnskapsloven § 3-3a bekreftes det at forutsetningene om fortsatt drift er til stede. Til grunn for vurderingene ligger ordreservene for 2024 og bedriftens langsiktige strategiske planer for årene fremover. Bedriften er i en sunn økonomisk og finansiell stilling.

Arbeidsmiljø og personale.

Sykefraværet i bedriften var på totalt 4.262 timer i 2023 (5.813 timer i 2022), noe som utgjorde 3,7% (5,8% i 2022) av total arbeidstid. Korttidsfravær utgjorde i 2023 totalt 2.333 timer (2,0%). Det var en positiv trend i sykefraværet fra 2021 til 2022, noe som dermed også har fortsatt i 2023.

Bedriften jobber kontinuerlig med tiltak for arbeidsmiljø, trivsel og sikkerhet. Det har ikke forekommet eller blitt rapportert om alvorlige arbeidsuhell eller ulykker i løpet av året, som har resultert i store materielle skader eller personskader.

Bedriften er tilknyttet bedriftshelsetjeneste, som også er delaktig i interne HMS/K møter.

Likestilling.

Av bedriftens 68 ansatte er 7 kvinner. Styret består av 4 menn og 0 kvinner.

Bedriften har innarbeidet policy som tar sikte på at det ikke forekommer forskjellsbehandling grunnet kjønn, etnisitet eller nedsatt funksjonsevne.

Bedriften foretar jevnlig medarbeiderundersøkelser for å følge opp arbeidsmiljøet og herunder også eventuelle indikasjoner på forskjellsbehandling. Resultat fra medarbeiderundersøkelsen i 2023 tyder ikke på at det forekommer forskjellsbehandling grunnet kjønn, etnisitet eller funksjonsevne.

Bedriften er opptatt av mangfold blant de ansatte og ser på det som en viktig faktor, både på det faglige og sosiale plan. Det skal være like muligheter for ansettelse og



forfremmelse uavhengig av kjønn. Bedriften er i en bransje hvor det tradisjonelt har vært få kvinner innenfor fabrikasjon, men bedriften legger til rette for at denne andelen kan økes. Fasilitetene både i fabrikasjon og i administrasjon er derfor tilrettelagt for ansatte av begge kjønn.

I administrative stillinger er kvinneandelen på 21,7%.

Bedriftens lønssystem gjennomgås jevnlig og vurderes nøytralt i forhold til kjønn og etnisitet da det som vektlegges er kompetanse og stillingsinnhold. Innenfor fabrikasjon er timelønn bestemt av kvalifikasjon og ansiennitet. Gjennomgang viser heller ingen indikasjon på skjevfordeling i lønn knyttet til administrative funksjoner. Gjennomsnittlig lønn for kvinner i administrative stillinger er like i underkant av snitt for administrative stillinger i bedriften. Dette er imidlertid ikke noe uttrykk for forskjell i lønn mellom kjønn, men er i stedet knyttet til forskjell i kompetanse og ansvar.

Bedriften har en lav andel personer i deltidsstilling (1,7%), og det er etter eget ønske. Det er ingen som er ansatt i midlertidige stillinger utover at bedriften har 3 lærlinger.

Medarbeiderundersøkelsen i 2022 identifiserte noen forbedringsområder. Resultatene fra undersøkelsen ble brukt aktivt for å adressere forbedringsområdene. Tilsvarende undersøkelse i 2023 viste forbedringer og det vil være en kontinuerlig prosess hvor det jobbes med tiltak for å bidra til et best mulig arbeidsmiljø.

Selskapet har offentliggjort redegjørelse knyttet til Åpenhetsloven på rgroup.no i henhold til krav i Åpenhetsloven.

Forskning & utvikling.

Selskapet driver aktivt med utvikling innenfor eksisterende virksomhetsområder samt forretningsutvikling i et bredere perspektiv. Selskapet har imidlertid ikke noen pågående prosjekter som klassifiseres som forskning og utvikling.

Miljørapportering.

Utslipp fra produksjonsfasilitetene, inkludert materiell som kan innebære miljøskader er innenfor de krav myndighetene stiller. Bedriftens virksomhet er ikke regulert av konsesjoner eller pålegg. En betydelig del av miljøarbeidet konsentrerer seg om utstyr og systemer for måling av støv og støy knyttet til produksjonen. Bedriften er miljøsertifisert ihht ISO14001.

Forsikring

Selskapet har ikke ansvarsforsikring for styremedlemmer og daglig leder.



Finansiell risiko

Markedsrisiko

Salgsinntektene er i all hovedsak i norske kroner, men en mindre andel er i EUR og USD. Selskapet inngår terminkontrakter hvor det er formålstjenlig for å sikre seg mot valutasvingninger.

Selskapet er ikke særlig utsatt for endringer i rentenivå.

Kredittrisiko

Selskapet har en del større kunder og noen av disse er dominerende, men samtidig i hovedsak solide kunder hvor en vurderer kredittrisiko som svært lav. I de tilfeller hvor en vurderer det som nødvendig, forsøker en å redusere kredittrisikoen gjennom at kundene betaler forskudd på deler av kontraktsbeløpet eller at en får bankgarantier. Historisk har det vært lite tap på fordringer og selskapets kredittrisiko vurderes som lav.

Likviditetsrisiko

Utviklingen i kapitalbinding i prosjekter og kunder overvåkes kontinuerlig. En forsøker å begrense likviditetsrisikoen gjennom at kunder betaler forskudd eller delbetalinger på kontraktsbeløpet. Selskapet overholder sine betalingsforpliktelser ovenfor leverandører og bank. Likviditetssituasjonen vurderes som bra.

Redegjørelse for årsregnskapet.

Omsetningen endret seg fra kr. 265,6 mill i 2022 til kr. 426,7 mill i 2023. Årsresultatet ble kr. 3,4 mill i 2023, mot kr. 5,1 mill i 2022. Omsetningen økte dermed mye fra 2022 til 2023, noe som skyldes en god markedssituasjon og prosjekter som økte i omfang. Den kraftige økningen i aktivitet kombinert med krevende gjennomføring for noen enkeltstående prosjekter medførte lav margin på disse prosjektene og dermed totalt sett en reduksjon i årsresultat.

Bedriften sin likviditet pr 31.12.23 er bra. Det har i 2023 vært en kontantstrøm fra operasjonelle aktiviteter på kr. 13,0 mill. I tillegg til årets resultat, er viktigste bidragsyter til den positive kontantstrømmen at selskapet kundefordringer og prosjekter i arbeid er redusert sammenlignet med utgangen av 2022. Netto kontantstrøm knyttet til investeringen i driftsmidler var kr. -4,5 mill i 2023. Det vises ellers til kontantstrøm oppstillingen.

Totalkapitalen var ved utgangen av året kr. 98,7 mill, sammenlignet med kr. 105,6 mill året før. Egenkapital i prosent av totalkapital er 39,4% pr. 31.12.2023, sammenlignet med 35,1% pr. 31.12.2022.

Styret mener at årsregnskapet gir et rettviseende bilde av bedriftens eiendeler og gjeld, finansielle stilling og resultat.



Fremtidige utsikter

Subsea infrastruktur står for den største del av omsetningen i selskapet, men i 2023 har bedriften i tillegg hatt betydelig aktivitet knyttet til bygging av prosess moduler og fabrikasjon av tanker. I tillegg er det gjennomført et prosjekt knyttet til fornybar markedet hvor en bruker eksisterende teknologi og fasiliteter innenfor nytt markedssegment.

Generelt er det god aktivitet innenfor de ulike markedene hvor bedriften fokuserer, noe som gir forventning om høy aktivitet også fremover. Det vil imidlertid fortsatt være noe usikker knyttet til eksterne faktorer, herunder internasjonale konflikter.

Samtidig ser selskapet flere muligheter innen fornybar energi og selskapet er positiv til de muligheter som ligger både innenfor selskapets eksisterende markeder og de nye markedsområdene.

Randaberg, 6. mai 2024

Ove Simonsen
Styreleder

Carl Lieungh
Styremedlem

Arild Magne Tvedt
Styremedlem

Eirik Bugge Simonsen
Styremedlem / daglig leder



Resultatregnskap 01.01. - 31.12.			
Randaberg Industries AS			
	Note	2023	2022
Salgsinntekt		425 479 246	261 667 590
Annen driftsinntekt		1 206 253	3 965 863
Sum driftsinntekt	1, 2	426 685 499	265 633 453
Varekostnad / underleverandører	2	286 487 097	145 450 161
Lønnskostnad	3	65 017 857	54 396 432
Avskrivning	4	2 883 776	2 155 682
Annen driftskostnad	2, 3, 4	65 754 899	56 184 232
Sum driftskostnad		420 143 628	258 186 507
Driftsresultat		6 541 871	7 446 946
Renteinntekt fra foretak i samme konsern	5	184 169	227 592
Renteinntekt		287 444	30 573
Annen finansinntekt	6	1 772 140	328 155
Rentekostnad		712 597	730 143
Annen finanskostnad	6	3 655 423	776 689
Ordinært resultat før skattekostnad		4 417 604	6 526 435
Skattekostnad på resultat	7	996 820	1 457 504
Årsresultat		3 420 784	5 068 931
Overføringer			
Avsatt konsernbidrag (etter skatt)		1 624 789	8 059
Overført til annen egenkapital		1 795 995	5 060 872
Sum overført	8	3 420 784	5 068 931





Randaberg Industries AS



Balanse pr. 31.12.			
Randaberg Industries AS			
EIENDELER	Note	2023	2022
Anleggsmidler			
Varige driftsmidler			
Driftsløsøre, inventar, verktøy, kontormaskiner o.l.	4, 9	14 537 182	12 945 430
Sum varige driftsmidler		14 537 182	12 945 430
Finansielle driftsmidler			
Investeringer i datterselskap	10	0	0
Sum finansielle anleggsmidler		0	0
Sum anleggsmidler		14 537 182	12 945 430
Omløpsmidler			
Varer	9, 11	1 779 126	4 392 947
Fordringer			
Kundefordringer / arbeid under utførelse	9, 12	62 147 107	76 570 804
Fordring på selskap i samme konsern	5	3 105 928	1 012 085
Andre kortsiktige fordringer		2 319 203	1 798 932
Sum fordringer	13	67 572 238	79 381 821
Bankinnskudd, kontanter o.l.	14	14 803 626	8 872 178
Sum omløpsmidler		84 154 991	92 646 946
Sum eiendeler		98 692 173	105 592 377

Randaberg Industries AS



Balanse pr. 31.12.			
Randaberg Industries AS			
EGENKAPITAL OG GJELD	Note	2023	2022
Egenkapital			
Innskutt egenkapital			
Aksjekapital 2 850 000 aksjer a kr 2,-	15	5 700 000	5 700 000
Annen innskutt egenkapital		4 798 512	4 798 512
Sum innskutt egenkapital		10 498 512	10 498 512
Opptjent egenkapital			
Annen egenkapital		28 384 496	26 588 501
Sum opptjent egenkapital		28 384 496	26 588 501
Sum egenkapital	8	38 883 008	37 087 013
Gjeld			
Avsetning for forpliktelser			
Utsatt skatt	7	1 689 166	2 826 685
Avsetning for garantiansvar		3 500 000	2 750 000
Sum avsetning for forpliktelser		5 189 166	5 576 685
Annen langsiktig gjeld			
Finansiell leasing	4, 9, 13	6 340 369	7 279 145
Sum annen langsiktig gjeld		6 340 369	7 279 145
Kortsiktig gjeld			
Leverandørgjeld		25 583 918	26 736 562
Betalbar skatt	7	1 676 064	1 029 992
Skyldige offentlige avgifter	14	5 024 988	12 130 040
Gjeld til selskap i samme konsern	5	6 652 160	4 740 793
Forskudd fra kunder	12	1 000 622	2 500 622
Annen kortsiktig gjeld		8 341 878	8 511 526
Sum kortsiktig gjeld	13	48 279 630	55 649 534
Sum gjeld		59 809 165	68 505 364
Sum gjeld og egenkapital		98 692 173	105 592 377
Randaberg, 06.05.2024 Styret i Randaberg Industries AS			
 Ove Simonsen Styreleder		 Carl Lieungh Styremedlem	
 Arild Magne Tvedt Styremedlem		 Eirik Bugge Simonsen Styremedlem/daglig leder	
Randaberg Industries AS			



Kontantstrømoppstilling		
Randberg Industries AS		
	2023	2022
<i>Kontantstrøm fra operasjonelle aktiviteter</i>		
Resultat før skattekostnad	4 417 604	6 526 435
Periodens betalte skatt	-1 029 992	-2 281 740
Ordinære avskrivninger	2 883 776	2 155 682
Gevinst ved salg av driftsmidler	0	0
Endring i varelager	2 613 821	-1 746 895
Endring i kundefordringer og prosjekter i arbeid	12 923 697	-41 492 338
Endring i vareleverandørgjeld	-1 152 644	14 674 917
Netto inn- og utbetaling til konsernet	-692 646	2 288 915
Endring i andre tidsavgrensingsposter	-7 009 472	9 657 283
Netto kontantstrøm fra operasjonelle aktiviteter	12 954 144	-10 217 741
<i>Kontantstrøm fra investeringsaktiviteter</i>		
Ubetalinger ved kjøp av varige anleggsmidler	-4 475 528	-3 027 348
Netto kontantstrøm fra investeringsaktiviteter	-4 475 528	-3 027 348
<i>Kontantstrøm fra finansieringsaktiviteter</i>		
Netto inn- og utbetaling konsernmellomværende	-1 608 393	2 105 726
Avdrag finansiell leasing	-938 775	-232 602
Netto kontantstrøm fra finansieringsaktiviteter	-2 547 168	1 873 124
Netto kontantstrøm for perioden	5 931 448	-11 371 964
Kontanter, bankinnskudd ved periodens begynnelse	8 872 178	20 244 142
Kontanter, bankinnskudd ved periodens slutt	14 803 626	8 872 178



Randaberg Industries AS

Noter til årsregnskapet 2023

Regnskapsprinsipper

Årsregnskapet er satt opp i samsvar med regnskapsloven og god regnskapsskikk.

Salgsinntekter

Inntektsføring ved salg av varer skjer på leveringstidspunktet. Tjenester inntektsføres etterhvert som de leveres. Kontrakter med lang tilvirkningstid inntektsføres etter løpende avregning.

Klassifisering og vurdering av balanseposter

Omløpsmidler og kortsiktig gjeld omfatter poster som knytter seg til varekretsløpet. For andre poster enn kundefordringer omfattes poster som forfaller til betaling innen ett år etter transaksjonsdagen. Anleggsmidler er eiendeler bestemt til varig eie og bruk. Langsiktig gjeld er gjeld som forfaller senere enn ett år etter transaksjonsdagen.

Omløpsmidler vurderes til laveste av anskaffelseskost og virkelig verdi. Kortsiktig gjeld balanseføres til nominelt beløp på etableringstidspunktet.

Anleggsmidler vurderes til anskaffelseskost. Varige anleggsmidler avskrives etter en fornuftig avskrivningsplan. Anleggsmidlene nedskrives til virkelig verdi ved verdifall som ikke forventes å være forbigående. Langsiktig gjeld med unntak av andre avsetninger balanseføres til nominelt beløp på etableringstidspunktet.

Fordringer

Kundefordringer og andre fordringer er oppført i balansen til pålydende etter fradrag for avsetning til forventet tap. Avsetning til tap gjøres på grunnlag av individuelle vurderinger av de enkelte fordringene. I tillegg gjøres det for øvrige kundefordringer en uspesifisert avsetning for å dekke antatt tap.

Arbeid under utførelse

Arbeid under utførelse knyttet til kontrakter med lang tilvirkningstid vurderes etter løpende avregnings metode. Fullføringsgraden bestemmes ut fra teknisk/fysisk fullføring. Totalkostnaden revideres løpende. For prosjekter som forventes å gi tap, kostnadsføres hele det beregnede tapet umiddelbart.

Varebeholdninger

Lager av innkjøpte varer er verdsatt til laveste av anskaffelseskost etter FIFO- prinsippet og virkelig verdi. Det foretas nedskrivning for påregnelig ukurans.

Varige driftsmidler

Varige driftsmidler balanseføres og avskrives over driftsmidlenes levetid dersom de har antatt levetid over 3 år og har en kostpris som overstiger kr 15.000. Direkte vedlikehold av driftsmidler kostnadsføres løpende under driftskostnader, mens påkostninger eller forbedringer tillegges driftsmidlets kostpris og avskrives i takt med driftsmidlet.

Investeringer i andre selskaper

Med unntak for kortsiktige investeringer i børsnoterte aksjer, brukes kostmetoden som prinsipp for investeringer i andre selskaper. Kostprisen økes når midler tilføres ved kapitalutvidelse, eller når det gis konsernbidrag til datterselskap. Mottatte utdelinger resultatføres i utgangspunktet som inntekt. Utdelinger som overstiger andel av opptjent egenkapital etter kjøpet føres som reduksjon av anskaffelseskost. Utbytte/konsernbidrag fra datterselskap regnskapsføres det samme året som datterselskapet avsetter beløpet. Utbytte fra andre selskaper regnskapsføres som finansinntekt når det er vedtatt.

Pensjoner

Foretaket har kollektiv pensjonsforsikring som omfatter alle ansatte. Ordningen er innskuddsbasert.



Randaberg Industries AS

Noter til årsregnskapet 2023

Skatt

Skattekostnaden i resultatregnskapet omfatter både periodens betalbare skatt og endring i utsatt skatt. Utsatt skatt er beregnet med 22 % på grunnlag av de midlertidige forskjeller som eksisterer mellom regnskapsmessige og skattemessige verdier, samt ligningsmessig underskudd til fremføring ved utgangen av regnskapsåret. Skatteøkende og skattereduserende midlertidige forskjeller som reverserer eller kan reversere i samme periode er utlignet og skattevirkningen er beregnet på nettogrunnlaget.

Valuta

Alle pengeposter i utenlandsk valuta er vurdert til kursen ved regnskapsårets slutt, og endringen i urealisert tap/gevinst er resultatført. Løpende regnskapsføres transaksjoner i utenlandsk valuta etter dagens valutakurs.

Kontantstrømanalyse

Kontantstrømpoppstillingen er utarbeidet etter den indirekte metoden. Kontanter og kontantekvivalenter omfatter kontanter og bankinnskudd.

Finansiell leasing

Leide (leasede) driftsmidler balanseføres som driftsmidler hvis leiekontrakten anses som finansiell. Tilhørende forpliktelse balanseføres som langsiktig gjeld. Levetiden på leide driftsmidler er iht løpetiden for avtalen. Andre leieavtaler regnskapsføres som driftskostnad.

Konserntilknytning

Randaberg Industries AS inngår i konsern med Randaberg Group AS, som utarbeider konsernregnskap. Randaberg Group AS har adresse Harestadveien 77A, 4072 Randaberg, hvor konsernregnskapet fås utlevert.



Randaberg Industries AS

Noter til årsregnskapet 2023

Note 1 Driftsinntekt

Fordeling av salgsinntekter på virksomhetsområder:

	2023	2022
(tall i hele tusen)		
Industriell produksjon	424 273	259 958
Leieinntekter	257	248
Andre inntekter	950	1 462
Sum salgsinntekter	425 479	261 668

I 2022 mottok selskapet støtte fra Randaberg Kommune vedrørende prosjekt for landstrøm på kr. 170.000. Kr. 115.000 av dette var allerede avsatt for i 2021. Tilskuddet er bokført under annen driftsinntekt.

Geografisk fordeling av salgsinntekter:

	2023	2022
(tall i hele tusen)		
Norge	387 862	257 595
Kina	22 653	2 047
Singapore	9 635	51
England	3 382	87
Saudia Arabia	1 427	917
Arabisk Emirater	366	262
India	63	393
Hong Kong	43	0
Fillipinene	38	0
Kypros	11	41
Nigeria	0	25
Vietnam	0	251
Sum salgsinntekter	425 479	261 668

Note 2 Kjøp og salg fra/til nærstående selskaper

Salg av varer og tjenester	2023	2022
Utleie daglig ledelse	92 300	402 188
Andre viderefakturerte kostnader	407 423	1 492 970
Sum	499 723	1 895 158

Kjøp av varer og tjenester	2023	2022
Husleie	23 325 407	22 066 847
Fordelte felleskostnader	14 172 219	12 924 530
Felleskostnader	685 918	399 315
Strøm	928 254	1 833 732
Overflatebehandling	14 236 030	12 475 746
Utleieutstyr	569 777	579 578
Annet kjøp nærstående selskaper	1 015 023	836 274
Sum	54 932 629	51 116 022



Randaberg Industries AS

Noter til årsregnskapet 2023

Note 3 Lønnskostnader, antall ansatte, lån til ansatte m.v.

Posten lønnskostnader er slått sammen av:	2023	2022
Lønninger	50 380 472	43 163 867
Arbeidsgiveravgift	7 915 436	6 375 283
Pensjonskostnader	2 722 746	2 205 372
Andre lønnsrelaterte ytelser	3 999 202	2 651 910
Sum	65 017 857	54 396 432

Gjennomsnittlig antall årsverk: 66,7 2023, 60,6 2022

Selskapet har innskuddspensjonsordning som tilfredsstiller krav til obligatorisk tjenstepensjon. Pr 31.12.2023 var 76 stk omfattet av ordningen.

Det er ingen enkelt lån/sikkerhetsstillelser som utgjør mer enn 5 % av selskapets egenkapital.

Daglig leder har ingen bonusavtale, eller avtale om sluttvederlag ved opphør av stillingen.

Det samme gjelder styret.

Ytelser til ledende personer:	Daglig leder / styreleder	Styre- medlemmer
Lønn	1 161 776	0
Pensjonskostnader	58 089	0
Annen godtgjørelse	24 492	0

Revisor

Kostnadsført honorar til revisor (eks. mva):	2023	2022
-lovpålagt revisjon og regnskapsteknisk bistand	230 000	175 862
-annen bistand	17 450	0
Sum	247 450	175 862



Randaberg Industries AS

Noter til årsregnskapet 2023

Note 4 Varige driftsmidler

	Finansiell leasing	Driftsløse, inventar o.l.	Totalt
Anskaffelseskost 1.1	7 511 747	58 863 283	66 375 030
Tilgang	0	4 475 528	4 475 528
Avgang	0	0	0
Anskaffelseskost 31.12	7 511 747	63 338 811	70 850 558
Akkumulerte avskrivninger 1.1	447 128	52 982 472	53 429 600
Årets ordinære avskrivninger	1 073 107	1 810 669	2 883 776
Avgang	0	0	0
Akkumulerte avskrivninger 31.12	1 520 235	54 793 141	56 313 376

Balansført verdi pr. 31.12 5 991 512 8 545 670 14 537 182

Årlig avskrivning 14 % 6 % - 33 %

Ikke-balansførte leieavtaler:

Leieavtale	Årlig leie	Varighet på leieavtale:
Bygg og anlegg	23 325 407	10 år
Annet	1 418 743	1-3 år

Balansførte leasingavtaler:

Selskapet har i 2022 investering i en ny profilkutter. Denne er balansført som finansiell leasing.

Tilhørende gjeldspost er pr 31.12. kr. 6 340 369.

Pr 31.12.23 er forfallsstrukturen slik på denne:

	Nominelt beløp:
Innen ett år	1 234 803
To til fem år	4 939 212
Mer enn fem år	823 202
Sum	6 997 217

Etter utløp av leieperiode har selskapet en rett til å kjøpe ut denne profilkutteren.

Note 5 Mellomværende med nærstående selskaper

	Konsernfordringer	
	2023	2022
Kundefordringer på selskap i samme konsern	99 045	103 140
Andre kortsiktige konsernfordringer	3 006 883	908 945
Sum fordring på selskap i samme konsern	3 105 928	1 012 085

	Konserngjeld	
	2023	2022
Leverandørgjeld til selskap i samme konsern	1 892 402	2 589 143
Avgitt konsernbidrag	2 083 064	10 332
Annen kortsiktig konserngjeld	2 641 195	2 141 317
Sum gjeld til selskap i samme konsern	6 616 661	4 740 793

	Andre kortsiktige fordringer	
	2023	2022
Fordring på Randaberg Havnelager AS	362 293	144 667
Fordring på Randaberg Havnelager Eiendom AS	926 306	751 081
Sum fordring på nærstående selskaper	1 288 599	895 749

	Annen kortsiktig gjeld	
	2023	2022
Avsetning påløpt kost - Randaberg Havnelager AS	871 000	382 434
Sum gjeld til nærstående selskaper	871 000	382 434

Lån til/fra selskap i samme konsern og nærstående selskap er renteberegnet med en rentesats på 5-6%.



Randaberg Industries AS

Noter til årsregnskapet 2023

Note 6 Annen finansinntekt og annen finanskostnad

I posten annen finansinntekt og annen finanskostnad inngår	2023	2022
Finansinntekt		
Valutagevinst	1 772 140	328 155
Andre finansinntekter	0	0
Sum	1 772 140	328 155
Finanskostnad		
Valutatap	3 101 470	332 906
Annen finanskostnad	553 953	443 783
Sum	3 655 423	776 689

Note 7 Skattekostnad, betalbar skat og utsatt skatt

Årets skattekostnad består av:	2023	2022
Betalbar skatt på årets resultat (A x 22%)	2 134 338	1 032 266
Endring i utsatt skatt/skattefordel midlertidige forskjeller	-1 137 519	425 239
Effekt av endret skattesats midlertidige forskjeller	0	0
Netto skattekostnad	996 820	1 457 504

Betalbar skatt i balansen fremkommer slik:

Regnskapsmessig resultat før skatt	4 417 604	6 526 435
Nedskrivning datterselskap	0	0
Andre permanente forskjeller	113 390	98 586
Endring midlertidig forskjell	5 170 542	-1 932 906
Årets skattepliktige resultat (A)	9 701 537	4 692 116
Avgitt konsernbidrag	-2 083 064	-10 332
Overført (anvendt) underskudd til fremføring	0	0
Sum beregningsgrunnlag betalbar skatt (B)	7 618 473	4 681 784
Betalbar skatt i balansen (B x 22%)	1 676 064	1 029 992

Alle midlertidige forskjeller kan utlignes, og dette er gjennomført i beregningen av utsatt skatt.

Spesifikasjon av grunnlag for utsatt skatt	2023	2022	Endring
Driftsmidler	-2 917 774	-3 004 977	-87 203
Prosjekter i arbeid	15 149 656	19 523 070	4 373 414
Omløpsmidler	-705 000	-705 000	0
Leasing	-348 857	-214 526	134 331
Garantiansvar	-3 500 000	-2 750 000	750 000
Sum midlertidige forskjeller	7 678 025	12 848 567	5 170 542
Underskudd til fremføring	0	0	0
Grunnlag utsatt skatt (C)	7 678 025	12 848 567	5 170 542
Utsatt skatt / utsatt skattefordel (C)	1 689 166	2 826 685	1 137 519
Skattesats	22 %	22 %	



Randaberg Industries AS

Noter til årsregnskapet 2023

Note 8 Egenkapital

	Aksje- kapital	Annen innskutt egenkapital	Annen egenkapital	Sum
Egenkapital pr. 01.01	5 700 000	4 798 512	26 588 501	37 087 013
Avgitt konsernbidrag	0	0	-1 624 789	-1 624 789
Årets resultat	0	0	3 420 784	3 420 784
Egenkapital pr. 31.12	5 700 000	4 798 512	28 384 496	38 883 008

Note 9 Pantstillelser og garantier m.v.

Selskapet har en kassakredittordning med trekkramme på kr 30 000 000. Pr 31.12.2023 er det ikke trekk på kassakreditten.

Selskapet har inngått avtale med banken om kontraktsgarantier med en grense på kr 20 000 000. Selskapets bankforbindelse har pr 31.12.2023 stilt kontraktsgarantier overfor selskapets kunder med kr 12 142 656.

Som sikkerhet for kassakreditt og garantier har selskapet stilt pant i driftstilbehør med kr 20 000 000, kundefordringer med kr 75 000 000 og varelager med kr 50 000 000.

Eiendeler stilt som sikkerhet for gjeld og garantier:	2023	2022
Driftstilbehør	14 537 182	12 945 430
Varer	1 779 126	4 392 947
Kundefordringer	62 147 107	76 570 804
Sum	78 463 415	93 909 181

Note 10 Investeringer i datterselskap og tilknyttet selskap

Randaberg Industries China og Randaberg Industries Singapore utarbeider ikke årsregnskap.

Datterselskap	Kostpris	Bøkført verdi
Randaberg Industries Singapore PTE. LTD.	2 229 657	0
Randaberg Industries China	2 732 095	0
Sum datterselskap:	4 961 752	0

Note 11 Varer

	2023	2022
Råvarer	1 416 865	3 384 205
Ferdigvarer	762 261	1 408 742
Avsetning for ukurans	-400 000	-400 000
Sum	1 779 126	4 392 947



Randaberg Industries AS

Noter til årsregnskapet 2023

Note 12 Kundefordringer og arbeid under utførelse

	2023	2022
Nedlagt kostnad prosjekter i arbeid	218 404 528	98 677 780
Opptjent dekningsbidrag	3 839 174	6 168 292
Verdiskapning prosjekter i arbeid	222 243 703	104 846 073
-Fakturert på prosjekter i arbeid	-214 708 825	-113 443 559
Opptjent, ikke fakturert inntekt på prosjekter i arbeid	7 534 878	-8 597 486
Andre periodiserte inntekter/forskudd	5 613 557	19 639 114
Forskudd fra kunder	1 000 622	2 500 622
Andre ordinære kundefordringer	48 303 052	63 333 554
Avsatt for tap på krav	-305 000	-305 000
Kundefordringer (og prosj. i arbeid)	62 147 107	76 570 804

Gjenstående produksjon på tapskontrakter er kr. 11 686 898.

Note 13 Fordringer og gjeld

	2023	2022
Langsiktig gjeld med forfall senere enn 5 år		
Gjeld til kredittinstitusjoner	823 202	2 058 005
Sum	823 202	2 058 005
Fordringer med forfall senere enn ett år		
Andre langsiktige fordringer	0	0
Sum	0	0

Note 14 Bundne midler

	2023	2022
Skattetrekkmidler	2 607 947	2 221 357
Sum bundne midler	2 607 947	2 221 357

Pr 31.12 har selskapet skyldig skattetrekk på kr. 2 605 870.

Note 15 Aksjekapital og aksjonærinformasjon

Selskapets aksjekapital består av 2 850 000 aksjer a kr 2, alle i samme aksjeklasse.

Selskapets aksjonærer pr. 31.12. var:

Navn	Antall aksjer	Eierandel	Stemmeandel
Randaberg Group AS	2 793 000	98,0 %	98,0 %
Eirik Bugge Simonsen - Styremedlem / daglig leder	57 000	2,0 %	2,0 %
Sum	2 850 000	100 %	100 %

Selskapet har ikke plikt til å utarbeide konsernregnskap iht Regnskaploven § 3-7, da det selv er et datterselskap. Randaberg Group AS, med forretningsadresse Harestadvika, 4070 Randaberg, utarbeider konsernregnskap hvor Randaberg Industries AS med datterselskaper inngår.

Randaberg Group AS er indirekte eid 100 % av styreleder Ove Simonsen og styremedlem/daglig leder Eirik Bugge Simonsen.



Til generalforsamlingen i Randaberg Industries AS

Uavhengig revisors beretning

Konklusjon

Vi har revidert årsregnskapet for Randaberg Industries AS som består av balanse per 31. desember 2023, resultatregnskap og kontantstrømoppstilling for regnskapsåret avsluttet per denne datoen og noter til årsregnskapet, herunder et sammendrag av viktige regnskapsprinsipper.

Etter vår mening oppfyller årsregnskapet gjeldende lovkrav, og gir årsregnskapet et rettviseende bilde av selskapets finansielle stilling per 31. desember 2023, og av dets resultater og kontantstrømmer for regnskapsåret avsluttet per denne datoen i samsvar med regnskapslovens regler og god regnskapsskikk i Norge.

Grunnlag for konklusjonen

Vi har gjennomført revisjonen i samsvar med International Standards on Auditing (ISA-ene). Våre oppgaver og plikter i henhold til disse standardene er beskrevet nedenfor under *Revisors oppgaver og plikter ved revisjonen av årsregnskapet*. Vi er uavhengige av selskapet i samsvar med kravene i relevante lover og forskrifter i Norge og International Code of Ethics for Professional Accountants (inkludert internasjonale uavhengighetsstandarder) utstedt av International Ethics Standards Board for Accountants (IESBA-reglene), og vi har overholdt våre øvrige etiske forpliktelser i samsvar med disse kravene. Innhentet revisjonsbevis er etter vår vurdering tilstrekkelig og hensiktsmessig som grunnlag for vår konklusjon.

Øvrig informasjon

Styret og daglig leder (ledelsen) er ansvarlige for informasjonen i årsberetningen. Øvrig informasjon omfatter informasjon i årsrapporten bortsett fra årsregnskapet og den tilhørende revisjonsberetningen. Vår konklusjon om årsregnskapet ovenfor dekker ikke informasjonen i årsberetningen.

I forbindelse med revisjonen av årsregnskapet er det vår oppgave å lese årsberetningen. Formålet er å vurdere hvorvidt det foreligger vesentlig inkonsistens mellom årsberetningen og årsregnskapet og den kunnskap vi har opparbeidet oss under revisjonen av årsregnskapet, eller hvorvidt informasjon i årsberetningen ellers fremstår som vesentlig feil. Vi har plikt til å rapportere dersom årsberetningen fremstår som vesentlig feil. Vi har ingenting å rapportere i så henseende.

Basert på kunnskapen vi har opparbeidet oss i revisjonen, mener vi at årsberetningen

- er konsistent med årsregnskapet og
- inneholder de opplysninger som skal gis i henhold til gjeldende lovkrav.

Ledelsens ansvar for årsregnskapet

Ledelsen er ansvarlig for å utarbeide årsregnskapet og for at det gir et rettviseende bilde i samsvar med regnskapslovens regler og god regnskapsskikk i Norge. Ledelsen er også ansvarlig for slik internkontroll som den finner nødvendig for å kunne utarbeide et årsregnskap som ikke inneholder vesentlig feilinformasjon, verken som følge av misligheter eller utilsiktede feil.

Ved utarbeidelsen av årsregnskapet må ledelsen ta standpunkt til selskapets evne til fortsatt drift og opplyse om forhold av betydning for fortsatt drift. Forutsetningen om fortsatt drift skal legges til grunn for årsregnskapet så lenge det ikke er sannsynlig at virksomheten vil bli avvirket.

Revisors oppgaver og plikter ved revisjonen av årsregnskapet

Vårt mål er å oppnå betryggende sikkerhet for at årsregnskapet som helhet ikke inneholder vesentlig feilinformasjon, verken som følge av misligheter eller utilsiktede feil, og å avgi en revisjonsberetning som inneholder vår konklusjon. Betryggende sikkerhet er en høy grad av sikkerhet, men ingen garanti for at en

PricewaterhouseCoopers AS, Kanalsletta 8, Postboks 8017, NO-4068 Stavanger

T: 02316, org. no.: 987 009 713 MVA, www.pwc.no

Statsautoriserte revisorer, medlemmer av Den norske Revisorforening og autorisert regnskapsførerselskap



revisjon utført i samsvar med ISA-ene, alltid vil avdekke vesentlig feilinformasjon. Feilinformasjon kan oppstå som følge av misligheter eller utilsiktede feil. Feilinformasjon er å anse som vesentlig dersom den enkeltvis eller samlet med rimelighet kan forventes å påvirke de økonomiske beslutningene som brukerne foretar på grunnlag av årsregnskapet. For videre beskrivelse av revisors oppgaver og plikter vises det til: <https://revisorforeningen.no/revisionsberetninger>

Stavanger, 6. mai 2024
PricewaterhouseCoopers AS

Rune Fuglevik
Statsautorisert revisor
(elektronisk signert)



 Securely signed with Brevio

Revisjonsberetning

Signers:

Name	Method	Date
Fuglevik, Rune	BANKID	2024-05-10 16:03

This document package contains:

- Closing page (this page)
- The original document(s)
- The electronic signatures. These are not visible in the document, but are electronically integrated.



This file is sealed with a digital signature.
The seal is a guarantee for the authenticity
of the document.