



ÅRSREGNSKAPET FOR REGNSKAPSÅRET 2022 - GENERELL INFORMASJON

Enheten

Organisasjonsnummer: 995 422 964
Organisasjonsform: Aksjeselskap
Foretaksnavn: BACKE ENTREPRENØR AS
Forretningsadresse: Lysaker torg 8
1366 LYSAKER

Regnskapsår

Årsregnskapets periode: 01.01.2022 - 31.12.2022

Konsern

Mørselskap i konsern: Ja
Konsernregnskap lagt ved: Ja

Regnskapsregler

Regler for små foretak benyttet: Nei
Benyttet ved utarbeidelsen av årsregnskapet til selskapet: Regnskapslovens alminnelige regler
Benyttet ved utarbeidelsen av årsregnskapet til konsernet: Regnskapslovens alminnelige regler

Årsregnskapet fastsatt av kompetent organ

Bekreftet av representant for selskapet: Trond Frogner
Dato for fastsettelse av årsregnskapet: 02.05.2023

Grunnlag for avgivelse

År 2022: Årsregnskapet er elektronisk innlevert
År 2021: Tall er hentet fra elektronisk innlevert årsregnskap fra 2022

Det er ikke krav til at årsregnskapet m.v. som sendes til Regnskapsregisteret er undertegnet. Kontrollen på at dette er utført ligger hos revisor/enhetens øverste organ. Sikkerheten ivaretas ved at innsender har rolle/rettighet for innsending av årsregnskapet via Altinn, og ved at det bekreftes at årsregnskapet er fastsatt av kompetent organ.

Brønnøysundregistrene, 17.07.2024



Resultatregnskap

Beløp i: NOK	Note	2022	2021
RESULTATREGNSKAP			
Inntekter			
Driftsinntekter	1,2,3,4	101 383 000	83 863 000
Sum inntekter		101 383 000	83 863 000
Kostnader			
Materialer og underentreprenører	4	1 595 000	1 215 000
Lønn etc.	4,5,6	54 711 000	49 232 000
Avskrivninger	4,7	9 823 000	8 554 000
Andre driftskostnader	4,5,8	29 459 000	25 058 000
Sum kostnader		95 588 000	84 059 000
Driftsresultat		5 795 000	-196 000
Finansinntekter og finanskostnader			
Inntekt på investering i datterselskap		61 458 000	164 010 000
Renteinntekt fra foretak i samme konsern		770 000	500 000
Annen renteinntekt		59 000	44 000
Andre finansinntekter		18 000	14 000
Verdiendring andre finansielle anleggsmidler		0	4 000 000
Sum finansinntekter		62 305 000	168 568 000
Verdiendring andre finansielle anleggsmidler		44 200 000	0
Annen rentekostnad		400 000	123 000
Andre finansposter		15 000	19 000
Sum finanskostnader		44 615 000	142 000
Netto finans		17 690 000	168 426 000
Ordinært resultat før skattekostnad		23 485 000	168 230 000
Skattekostnad	9	8 269 000	35 507 000
Ordinært resultat etter skattekostnad		15 216 000	132 723 000
Årsresultat		15 216 000	132 723 000
Overføringer og disponeringer			



Resultatregnskap

Beløp i: NOK	Note	2022	2021
Ordinært utbytte		33 750 000	90 000 000
Til annen egenkapital		-18 534 000	42 723 000
Sum overføringer og disponeringer		15 216 000	132 723 000



Balanse

Beløp i: NOK	Note	2022	2021
BALANSE - EIENDELER			
Anleggsmidler			
Immaterielle eiendeler			
Lisenser, programvare, etc.	7	15 803 000	14 991 000
Utsatt skattefordel	9	1 680 000	1 851 000
Sum immaterielle eiendeler		17 483 000	16 842 000
Varige driftsmidler			
Bygninger, tomter	7	2 852 000	2 874 000
Maskiner, inventar, etc.	7	6 688 000	5 751 000
Sum varige driftsmidler		9 540 000	8 625 000
Finansielle anleggsmidler			
Investering i datterselskap	10	401 595 000	457 553 000
Ansvarlige lån datterselskap		15 000 000	15 000 000
Andre langsiktige fordringer	11	3 289 000	3 231 000
Sum finansielle anleggsmidler		419 884 000	475 784 000
Sum anleggsmidler		446 907 000	501 251 000
Omløpsmidler			
Varer			
Fordringer			
Byggherrefordringer	12	373 000	0
Andre kortsiktige fordringer	11	5 908 000	5 631 000
Konsernfordringer		104 022 000	223 581 000
Sum fordringer		110 303 000	229 212 000
Bankinnskudd	13,14		
Sum omløpsmidler		110 303 000	229 212 000
SUM EIENDELER		557 210 000	730 463 000

BALANSE - EGENKAPITAL OG GJELD



Balanse

Beløp i: NOK	Note	2022	2021
Egenkapital			
Innskutt egenkapital			
Aksjekapital	15	1 350 000	1 350 000
Overkurs	15	98 829 000	98 829 000
Annen innskutt egenkapital	15	155 410 000	155 410 000
Sum innskutt egenkapital		255 589 000	255 589 000
Opptjent egenkapital			
Annen egenkapital	15	190 795 000	209 330 000
Minoritetsinteresser	15	0	0
Sum opptjent egenkapital		190 795 000	209 330 000
Sum egenkapital		446 384 000	464 919 000
Gjeld			
Langsiktig gjeld			
Pensjonsforpliktelser	16	2 624 000	2 487 000
Utsatt skatt	9	0	0
Sum avsetninger for forpliktelser		2 624 000	2 487 000
Annen langsiktig gjeld			
Pantegjeld	17	2 718 000	2 421 000
Annen langsiktig gjeld	17	1 652 000	1 674 000
Sum annen langsiktig gjeld		4 370 000	4 095 000
Sum langsiktig gjeld		6 994 000	6 582 000
Kortsiktig gjeld			
Leverandørgjeld	18	4 315 000	4 645 000
Betalbar skatt	9	6 182 000	3 456 000
Skyldige offentlige avgifter		2 695 000	2 814 000
Utbytte		33 750 000	90 000 000
Kortsiktig konserngjeld		30 702 000	78 050 000
Kassekreditt	14	10 045 000	59 977 000
Annen kortsiktig gjeld	17	16 143 000	20 020 000
Sum kortsiktig gjeld		103 832 000	258 962 000
Sum gjeld		110 826 000	265 544 000



Balanse

Beløp i: NOK	Note	2022	2021
SUM EGENKAPITAL OG GJELD		557 210 000	730 463 000



Konsernets resultatregnskap

Beløp i: NOK	Note	2022	2021
RESULTATREGNSKAP			
Inntekter			
Driftsinntekter	1,2,3,4	4 500 215 000	3 976 631 000
Sum inntekter		4 500 215 000	3 976 631 000
Kostnader			
Materialer og underentreprenører	4	3 211 283 000	2 670 978 000
Lønn etc.	4,5,6	700 198 000	685 784 000
Avskrivninger	4,7	17 133 000	15 919 000
Andre driftskostnader	4,5,8	493 001 000	453 045 000
Sum kostnader		4 421 615 000	3 825 726 000
Driftsresultat		78 600 000	150 905 000
Finansinntekter og finanskostnader			
Annen renteinntekt		13 937 000	10 572 000
Andre finansinntekter		33 000	147 000
Sum finansinntekter		13 970 000	10 719 000
Verdiendring andre finansielle anleggsmidler		3 839 000	
Annen rentekostnad		267 000	650 000
Andre finansposter		21 000	145 000
Sum finanskostnader		4 127 000	795 000
Netto finans		9 843 000	9 924 000
Ordinært resultat før skattekostnad		88 443 000	160 829 000
Skattekostnad	9	20 886 000	35 595 000
Ordinært resultat etter skattekostnad		67 557 000	125 234 000
Årsresultat		67 557 000	125 234 000
Minoritetsinteresser		145 000	1 431 000
Årsresultat etter minoritetsinteresser		67 412 000	123 803 000



Konsernets balanse

Beløp i: NOK	Note	2022	2021
BALANSE - EIENDELER			
Anleggsmidler			
Immaterielle eiendeler			
Andre rettigheter, egenutviklet	7	4 080 000	8 637 000
Lisenser, programvare, etc.	7	15 803 000	14 991 000
Goodwill	7	19 041 000	21 579 000
Sum immaterielle eiendeler		38 924 000	45 207 000
Varige driftsmidler			
Bygninger, tomter	7	16 868 000	12 997 000
Maskiner, inventar, etc.	7	16 560 000	15 816 000
Sum varige driftsmidler		33 428 000	28 813 000
Finansielle anleggsmidler			
Investering i datterselskap	10	0	0
Investeringer i andre selskaper	10	1 005 000	4 150 000
Andre langsiktige fordringer	11	8 630 000	9 657 000
Sum finansielle anleggsmidler		9 635 000	13 807 000
Sum anleggsmidler		81 987 000	87 827 000
Omløpsmidler			
Varer			
Fordringer			
Byggherrefordringer	12	757 121 000	534 126 000
Fordringer på konsernselskaper		6 778 000	5 079 000
Andre kortsiktige fordringer	11	37 560 000	47 101 000
Sum fordringer		801 459 000	586 306 000
Bankinnskudd, kontanter og lignende			
Bankinnskudd	13,14	799 304 000	907 307 000
Sum bankinnskudd, kontanter og lignende		799 304 000	907 307 000
Sum omløpsmidler		1 600 763 000	1 493 613 000



Konsernets balanse

Beløp i: NOK	Note	2022	2021
SUM EIENDELER		1 682 750 000	1 581 440 000

BALANSE - EGENKAPITAL OG GJELD

Egenkapital

Innskutt egenkapital

Aksjekapital	15	1 350 000	1 350 000
Overkurs	15	98 829 000	98 829 000
Annen innskutt egenkapital	15	100 587 000	100 587 000
Sum innskutt egenkapital		200 766 000	200 766 000

Opptjent egenkapital

Annen egenkapital	15	195 509 000	161 556 000
Minoritetsinteresser	15	0	145 000
Sum opptjent egenkapital		195 509 000	161 701 000

Sum egenkapital

396 275 000 **362 467 000**

Gjeld

Langsiktig gjeld

Pensjonsforpliktelser	16	2 624 000	2 487 000
Utsatt skatt	9	14 764 000	695 000
Sum avsetninger for forpliktelser		17 388 000	3 182 000

Annen langsiktig gjeld

Pantegjeld	17	6 245 000	4 847 000
Annen langsiktig gjeld	17	1 652 000	1 674 000
Sum annen langsiktig gjeld		7 897 000	6 521 000

Sum langsiktig gjeld

25 285 000 **9 703 000**

Kortsiktig gjeld

Leverandørgjeld	18	832 356 000	578 983 000
Betalbar skatt	9	6 182 000	3 456 000
Skyldige offentlige avgifter		70 229 000	80 387 000
Utbytte		33 750 000	90 000 000
Kortsiktig konserngjeld		14 198 000	79 278 000
Annen kortsiktig gjeld	17	304 475 000	377 167 000



Konsernets balanse

Beløp i: NOK	Note	2022	2021
Sum kortsiktig gjeld		1 261 190 000	1 209 271 000
Sum gjeld		1 286 475 000	1 218 974 000
SUM EGENKAPITAL OG GJELD		1 682 750 000	1 581 441 000



Årsberetning 2022

Virksomheten

Backe Entreprenør AS er morselskap for entreprenørselskapene i Backe konsernet. Backe konsernets historie går tilbake til 1946 da selskapet ble grunnlagt av Gunnar M. Backe. Backe Entreprenør sin virksomhet er i Sør-Norge. Konsernet har egne entreprenørselskaper i de største distriktene på Østlandet, samt Stavanger, Bergen og Trondheim.

Backe Entreprenør gikk inn i 2022 med en god ordresreserve i et marked påvirket av korona viruset. Det er tilfredsstillende aktivitet i markedet, men stor konkurranse og et utfordrende prisbilde. Særlig innenfor segmentet boliger igangsettes få prosjekter. Sammenlignet med 2021 er det en resultatnedgang i 2022 primært grunnet materialer og tjenester.

Backe Entreprenør investerer i sine ansatte, i teknologi som støtte virksomheten og innenfor bærekraft. Bærekraft er en prioritert satsning i årene som kommer. En av målsetningene er oppnå gevinster for samfunnet og verden, vårt konsern, våre kunder og samarbeidspartnere.

Backe Entreprenør er ISO14001, ISO45001 og ISO9001 sertifisert.

Omsetningen for Backe Entreprenør var 13% høyere i 2022 sammenlignet med 2021.

Backe Entreprenør har stort fokus på bærekraft, HMS, kvalitet og omdømme, og datterselskapene styrer etter de operative målsettingene null feil, null skader med fravær og driftsmargin bedre enn 7 %.

Backe Entreprenør AS eies 90,1 % av AS Backe, som er morselskap i Backe. 9,9% eies av Redep Entreprenør AS, som er et selskap eid av ansatte i Backe Entreprenør.

I januar 2023 ervervet Backe Entreprenør 100% av aksjene i Kruse Smith Entreprenør AS, som vil styrke vår markedsposisjon på Sør-Vestlandet.

Årsresultat og balanse

Backe Entreprenørs samlede driftsinntekter 4.500 millioner kroner i 2022 mot 3.977 millioner kroner i 2021. Resultat før skatt var 88,4 millioner kroner sammenlignet med 160,8 millioner kroner året før. Ordreserven pr 31. desember 2022 var 7,7 milliarder kroner, som er en nedgang på kr 1,6 milliarder sammenlignet med i fjor. Konsernets likviditet pr 31. desember 2022 var på 799 millioner kroner som er 108 millioner kroner ned fra 2021.

Årsresultatet i morselskapet Backe Entreprenør AS var 15,2 millioner kroner i 2022 mot 132,7 millioner kroner i 2021. Årets resultat inkluderer inntekt fra investering i datterselskap med 61,5 millioner kroner. Tilsvarende tall i 2021 var 164 millioner kroner.

Resultatet disponeres som følger (tall i hele tusen):

Til annen egenkapital	kr	-18.535
Til utbytte	kr	33.750
<u>Sum disponert</u>	kr	<u>15.215</u>

Egenkapitalen i Backe Entreprenør var ved årsskifte 396,3 millioner kroner, som utgjør 23,5 % av totalkapitalen. Balansen per 31. desember 2022 var 1.682,8 millioner kroner mot 1.581,4 millioner kroner ved utgangen av 2021.



I samsvar med regnskapsloven bekreftes det at forutsetningene om fortsatt drift er til stede. Til grunn for denne vurderingen ligger positive resultatprognoser for 2023, og konsernets strategi og utsikter for årene fremover. Backe Entreprenør har en god finansiell stilling med en likviditetsbeholdning ved årsslutt på 799 millioner kroner. I forhold til utgangen av 2021 har kundefordringene økt med 223 millioner kroner og leverandørgjelden økt med 253,4 millioner kroner, og kontantstrøm fra drift er 62,2 millioner kroner.

Backe Entreprenørs kredittrisiko er primært knyttet til utestående fordringer. Konsernet har i liten grad realisert tap på fordringer på byggekontrakter. For å redusere risiko for tap på fordringer, kreves sikkerhet i henhold til Norsk Standard eller annen tilfredsstillende sikkerhetsstillelse fra private kunder. Endringer i rentenivået påvirker først og fremst konsernets finansinntekter.

Arbeidsmiljø, likestilling og diskriminering

Backe Entreprenør hadde totalt 775 ansatte ved utgangen av 2022, opp fra 760 året før. Som i entreprenørbransjen generelt gjenspeiles lav kvinneandel i konsernet. Det arbeides for større mangfold i arbeidsstyrken, og det er blant annet satt klare mål og handlinger for å øke andel kvinner. Ved utgangen av 2022 var 11,6 % av de ansatte kvinner, samme nivå som i 2021. Ved årsskiftet var 381 av arbeidstakerne håndverkere (herav 39 lærlinger), mens 394 var funksjonærer. Konsernet har som prinsipp at kvinner og menn, ved ellers like vilkår, er likestilt når det gjelder lønnsforhold og karriereutvikling.

Det samlede sykefraværet for konsernet i 2022 var 6,2 %, en oppgang fra 4,4 % i 2021. Det arbeides aktivt i hele konsernet for å bistå sykemeldte medarbeidere slik at de kommer raskt tilbake i jobb. Aktiv eller gradert sykmelding er viktige virkemidler på dette området.

Backe Entreprenør hadde 2 skader som medførte fravær i 2022 mot 1 skade med fravær i 2021. Dette gir en H-verdi på 1,5 mot fjorårets H-verdi på 0,7. H-verdi viser hyppighet av arbeidsulykker som medfører fravær fra arbeid.

Tilrettelegging av opplæring og sertifiseringskurs gjennom Backademiet er et viktig satsingsområde. Som ledd i konsernets profilerings- og rekrutteringsarbeid, presenterte representanter fra Backe Entreprenør selskapet under karrieredagene ved NTNU i Trondheim og flere tilsvarende arrangement ved andre universiteter og høyskoler.

Backe Entreprenør søker å tilrettelegge for likeverd og mangfold. Dette gjelder ved rekruttering, lønns- og arbeidsvilkår, forfremmelse og utviklingsmuligheter.

Selskapet arbeider målbevisst med aktsomhetsvurderinger etter åpenhetsloven og Backe er medlem i interesseorganisasjonen Etisk Handel Norge.

Det pågår kontinuerlige forbedringer og utvikling i det daglige arbeidet. Konsernet driver et forskningsprosjekt med støtte fra Forskningsrådet og Skattefunn knyttet til satsningen på henholdsvis å etablere en heldigital byggeprosess og smartbygg og prediktiv forvaltning, drift og vedlikehold (FDV) som tjeneste i et byggeprosjekt.

For mer informasjon om selskapets arbeid med aktsomhetsvurderinger, likestilling og mangfold henvises det til bærekraftsrapporten på Backes hjemmeside.



Ytre miljø og klima

Byggenæringen er forbundet med klima- og miljøbelastninger, og konsernet har, på linje med bransjen ellers et ansvar for å begrense disse. Backe Entreprenør har utviklet rutiner på alle byggeplasser med sikte på å redusere belastningen på det ytre miljø. I samarbeid med kunder og samarbeidspartnere pågår kontinuerlige forbedringer av produksjon og logistikk for å skape en renere byggeprosess, redusere avfallsmengden og bedre miljøkvaliteten for våre oppdragsgivere og i nærmiljøet. Det er ikke rapportert om vesentlige tilfeller av forurensning av det ytre miljø i 2022.

Konsernet er opptatt av å bidra til nyskaping i bygge- og eiendomsbransjen, spesielt når det gjelder kvalitet og miljø. Tilpasning til nye miljøkrav fra myndighetene i Norge og EU blir stadig viktigere, og energiøkonomisering representerer også kommersielle muligheter for Backe konsernets virksomhetsområder. Konsernet har etablert rutiner for deling av kompetanse og erfaringer på tvers av datterselskaper og virksomheter også på dette området.

For oversikt over hvordan Backe arbeider med bærekraft henvises det til Bærekraftsrapporten på [Backe.no](https://backe.no).

Forsikring for styrets medlemmer og daglig leder

Det er tegnet styreansvarsforsikring for styrets medlemmer og daglig leder for mulige ansvar ovenfor selskapet og tredje-part.

Videre drift og fremtidig utvikling

Veksten i byggekostnadene fortsatte gjennom 2022 med en samlet årsvekst på 7,4% på boligblokk, hvorav materialprisene økte med 13,8%. Som en følge av kraftig kostnadsvekst kombinert med økte renter og lavere offentlig etterspørsel, forventer vi et lavere aktivitetsnivå i byggmarkedet for 2023. Det vesentligste av produksjonen for første halvår er kontrahert. En nedgang i byggmarkedet vil således primært ramme konsernets aktivitetsnivå i andre halvår av 2023 og inn i 2024. Kjøpet av Kruse Smith Entreprenør ved årsskiftet vil imidlertid bety at konsernet samlede omsetning vil øke betydelig i 2023 sammenlignet med 2022.

Lysaker, 21. mars 2023

Eirik Andre Gjelsvik

Eirik Andre Gjelsvik (Mar 21, 2023 15:40 GMT+1)

Eirik Gjelsvik
Styrets leder

Tore Rem Hofseth

Tore Rem Hofseth (Mar 21, 2023 15:39 GMT+1)

Tore Rem Hofseth
Styremedlem

Asle Randen

Asle Randen (Mar 21, 2023 15:34 GMT+1)

Asle Randen
Adm. direktør

Thea K. Backe Jansen

Thea K. Backe Jansen
Styremedlem

Johan Brande Backe

Johan Brande Backe (Mar 21, 2023 15:37 GMT+1)

Johan B. Backe
Styremedlem

Kenneth Olderøien

Kenneth Olderøien (Mar 21, 2023 15:37 GMT+1)

Kenneth Olderøien
Styremedlem



Resultatregnskap

Belep i 1.000 kr

Backe Entreprenør AS		Backe Entreprenør	
2022	2021	2022	2021
101 383	83 863	4 500 215	3 976 631
		Driftsinntekter (note 1, 2, 3, 4)	
1 595	1 215	3 211 283	2 670 978
54 711	49 232	700 198	685 784
9 823	8 554	17 133	15 919
29 459	25 058	493 001	453 045
95 588	84 059	4 421 615	3 825 727
		Sum driftskostnader	
61 458	164 010	0	0
		Inntekt på investeringer i datterselskap	
67 253	163 814	78 600	150 904
		Driftsresultat	
770	500	0	0
59	44	13 937	10 572
18	14	33	147
-44 200	4 000	-3 839	0
-400	-123	-267	-650
-15	-19	-21	-145
-43 768	4 416	9 843	9 923
		Netto finansposter	
23 484	168 230	88 443	160 827
		Ordinært resultat før skattekostnad	
-8 269	-35 507	-20 886	-35 595
		Skattekostnad (note 9)	
15 215	132 723	67 557	125 233
		Årsresultat	
		Herav til minoritet	-145 -1 431
		Disponeringer og overføringer	
	0	Avgitt konsernbidrag	
	42 723	Mottatt konsernbidrag	
-18 535	0	Til annen egenkapital	
	0	Fra annen innskutt egenkapital	
33 750	90 000	Til utbytte	
15 215	132 723	Sum	



Balanse

Beløp i 1.000 kr

Backe Entreprenør AS		Backe Entreprenør		
31.12.2022	31.12.2021	EIENDELER	31.12.2022	31.12.2021
		Anleggsmidler:		
1 680	1 851	Utsatt skattefordel (note 9)	0	0
0	0	Goodwill (note 7)	19 041	21 579
0	0	Andre rettigheter, egenutviklet (note 7)	4 080	8 637
15 803	14 991	Lisenser, programvare etc. (note 7)	15 803	14 991
17 483	16 842	Sum immaterielle eiendeler	38 924	45 207
2 852	2 874	Bygninger, tomter (note 7)	16 868	12 997
6 688	5 751	Maskiner, inventar, etc. (note 7)	16 560	15 816
9 540	8 625	Sum varige driftsmidler	33 428	28 813
401 595	457 553	Investeringer i datterselskaper (note 10)	0	0
0	0	Investeringer i andre selskaper (note 10)	1 005	4 150
15 000	15 000	Ansvarlig lån datterselskaper	0	0
3 289	3 231	Andre langsiktige fordringer (note 11)	8 630	9 657
419 884	475 784	Sum finansielle anleggsmidler	9 635	13 807
		Omløpsmidler:		
373	0	Byggherrefordringer (note 12)	757 121	534 126
104 021	223 581	Fordringer på konsernselskaper	6 778	5 079
5 908	5 631	Andre kortsiktige fordringer (note 11)	37 560	47 101
110 302	229 212	Sum fordringer	801 459	586 306
0	0	Bankinnskudd (note 13, 14)	799 304	907 307
0	0	Sum bankinnskudd og lignende	799 304	907 307
557 210	730 463	SUM EIENDELER	1 682 750	1 581 440

EGENKAPITAL OG GJELD

		Egenkapital:		
1 350	1 350	Aksjekapital (note 15)	1 350	1 350
98 829	98 829	Overkurs (note 15)	98 829	98 829
155 410	155 410	Annen innskutt egenkapital (note 15)	100 587	100 587
255 589	255 589	Sum innskutt egenkapital	200 766	200 766
190 795	209 330	Annen egenkapital (note 15)	195 509	161 556
190 795	209 330	Sum opptjent egenkapital	195 509	161 556
0	0	Minoritetsinteresser (note 15)	0	145
446 384	464 919	Sum egenkapital	396 275	362 467
		Gjeld:		
2 624	2 487	Pensjonsforpliktelser (note 16)	2 624	2 487
0	0	Utsatt skatt (note 9)	14 764	695
2 624	2 487	Avsetning for forpliktelser	17 387	3 182
2 718	2 421	Pantegjeld (note 17)	6 245	4 847
1 652	1 674	Annen langsiktig gjeld (note 17)	1 652	1 674
4 370	4 095	Annen langsiktig gjeld	7 897	6 521
10 045	59 977	Kassekreditt (note 14)	0	0
30 702	78 050	Kortsiktig gjeld konsern	14 198	79 278
4 315	4 645	Leverandørgjeld (note 18)	832 356	578 983
6 182	3 456	Betalbar skatt (note 9)	6 182	3 456
2 695	2 814	Skyldig offentlige avgifter	70 229	80 387
33 750	90 000	Utbytte	33 750	90 000
16 143	20 020	Annen kortsiktig gjeld (note 17)	304 475	377 167
103 832	258 962	Sum kortsiktig gjeld	1 261 191	1 209 271
557 210	730 463	SUM EGENKAPITAL OG GJELD	1 682 750	1 581 440

Lysaker, 21. mars 2023

Digitally signed by Erik Gjelsvik
DN: cn=2023-02-21 11:42:50+01:00Eirik Gjelsvik
Styrets lederDigitally signed by Tore Rem Hofseth
DN: cn=2023-02-21 11:20:10+01:00Tore Rem Hofseth
StyremedlemDigitally signed by Asle Randen
DN: cn=2023-02-21 10:54:52+01:00Asle Randen
Adm. direktørDigitally signed by Johan B. Backe
DN: cn=2023-02-21 10:31:14+01:00Johan B. Backe
StyremedlemDigitally signed by Thea K. Backe Jansen
DN: cn=2023-02-21 10:30:35+02:00Thea K. Backe Jansen
StyremedlemDigitally signed by Kenneth Oldrøien
DN: cn=2023-02-21 10:37:31+02:00Kenneth Oldrøien
Styremedlem



Kontantstrømoppstilling

Beløp i 1.000 kr

Backe Entreprenør AS			Backe Entreprenør	
2022	2021		2022	2021
OPERASJONELLE AKTIVITETER				
23 484	168 230	Resultat før skattekostnad	88 443	160 827
0	0	Periodens betalte skatter	-3 456	0
9 823	8 554	Ordinære avskrivninger	17 133	15 919
0	-221	(Gev./tap ved salg driftsmidler	7	-284
55 958	8 489	Nedskrivning finansielle anleggsmidler	3 839	0
-373	0	(Økn./red. i kundefordringer	-222 995	45 512
-330	-5	Økn./red.) leverandørgjeld	253 373	-219 350
137	129	Pensjoner	137	129
-9 682	-31 992	Endring i andre tidsavgrensningsposter	-74 286	32 996
79 017	153 184	Netto kontantstrøm fra oper. aktiviteter	62 193	35 751
INVESTERINGSAKTIVITETER				
0	359	Innbetalinger ved salg av varige driftsmidler	63	2 169
-11 572	-11 934	Utbetalinger ved kjøp av varige driftsmidler	-15 557	-17 635
0	0	Innbetalinger ved salg av andre investeringer	0	15
0	-6 919	Utbetalinger ved kjøp av andre investeringer	-1 000	-4 145
-11 572	-18 494	Netto kontantstrøm fra invest. aktiviteter	-16 494	-19 597
FINANSIELLE AKTIVITETER				
0	-5 826	Utbetaling ved etablering av langsiktig fordring	0	-826
756	2 191	Innbetalinger ved opptak av ny langsiktig gjeld	2 645	3 912
-480	-522	Utbetalinger ved nedbetaling av langsiktig gjeld	-1 268	-742
0	1 561	Innbetaling på langsiktig fordring	0	1 561
142 612	-97 516	Netto endring i mellomværende med konsernselska	5 321	79 271
-49 932	-19 340	Netto endring i kassekreditt	0	0
-90 000	-37 500	Utbetaling av utbytte	-90 000	-37 783
0	6 717	Innbetaling av utbytte	0	0
0	15 545	Innbetaling av konsernbidrag	0	15 545
-70 400	0	Utbetaling av konsernbidrag	-70 400	0
-67 445	-134 689	Netto kontantstrøm fra finans. aktiviteter	-153 703	60 939
0	0	Netto endring i likviditet gjennom året	-108 003	77 093
0	0	Likviditetsbeholdning 01.01	907 307	830 213
0	0	Likviditetsbeholdning 31.12	799 304	907 307



Noter til årsregnskapet

Regnskapsprinsipper

Årsregnskapet er satt opp i samsvar med gjeldende lover og god regnskapsskikk.

Konsolideringsprinsipper

Konsernregnskapet omfatter morselskapet Backe Entreprenør AS med tilhørende datterselskaper. Konsernregnskapet utarbeides etter ensartede prinsipper, ved at datterselskapene følger de samme regnskapsprinsipper som morselskapet. Interne transaksjoner, fordringer og gjeld elimineres.

Ved kjøp av datterselskaper elimineres kostprisen på aksjer eller andeler i morselskapet, mot egenkapitalen i datterselskapet på kjøpstidspunktet. Forskjellen mellom kostpris og netto bokført verdi på kjøpstidspunktet på eiendeler i datterselskapene, tillegges de eiendeler merverdien knytter seg til innenfor markedsværdien av disse eiendelene. Den del av kostpris som ikke kan tillegges spesifikke eiendeler representerer goodwill. Goodwill avskrives lineært over antatt økonomisk levetid.

Datterselskap

Dette er selskaper hvor Backe Entreprenør AS har eierinteresser på 50 % eller mer, og hvor man har faktisk kontroll. I morselskapet er aksjer i datterselskap bokført etter kostmetoden.

Aksjer i datterselskaper nedskrives dersom antatt virkelig verdi er lavere enn kostpris og dette ikke er av forbigående art.

Tilknyttede selskaper

Dette er selskaper hvor Backe Entreprenør AS har eierinteresser på 20-50 %, og hvor man har betydelig innflytelse, men ikke faktisk kontroll. På selskapsnivå innarbeides disse etter kost- eller egenkapitalmetoden. På konsernnivå er tilknyttede selskaper innarbeidet etter egenkapitalmetoden.

Felleskontrollerte selskap/Arbeidsfelleskap

Felleskontrollerte selskaper er selskaper som Backe Entreprenør AS eier sammen med andre i et likeverdig fellesskap (joint venture). Felles kontroll mellom eierselskapene er regulert i avtale mellom partene. Selskapene i konsernet kan på enkelte byggeprosjekter delta i arbeidsfelleskap med andre entreprenørselskaper. Ansvarsforholdene i slike arbeidsfelleskap vil være regulert i avtaler.

Eierandeler i felleskontrollert virksomhet og i arbeidsfelleskap er tatt inn i regnskapet etter bruttometoden. Andel av inntekter, kostnader, eiendeler og gjeld innarbeides linje for linje i regnskapet.

Prinsipper for inntektsføring

Entreprenørvirksomheten består i utførelse av entreprenøroppdrag (prosjekter) med varighet fra noen måneder til flere år. Fakturering skjer hovedsakelig månedlig, og er normalt i takt med utførelsen av arbeidet. Det forekommer også avtaler om betalingsplaner.

For entreprenørprosjekter anvendes løpende inntektsføring. Dette innebærer at inntektsføringen skjer i henhold til fullføringsgraden etter hvert som arbeidet utføres. Det vil si at opparbeidet andel av prosjektets fortjeneste tas til inntekt løpende. Fullføringsgraden fastsettes på grunnlag av utført produksjon. For prosjekter som forventes å gi tap, er hele det forventede tapet kostnadsført. Garantitiden er normalt tre-fem år. Omtvistede krav inntektsføres først når de er avgjort eller er sikre.

Konsernbidrag

Mottatt konsernbidrag inntektsføres som finansinntekt hos mottakerselskap som er morselskap. Når morselskap gir konsernbidrag tillegges dette verdien på aksjer i datterselskapet. For mottakerselskap som er datterselskap, er konsernbidrag regnskapsmessig et innskudd fra eier, og blir ført som innskutt annen egenkapital. For giverselskapet, som er datterselskap, regnskapsføres konsernbidraget som en egenkapitaltransaksjon uten resultat effekt.



Bruk av estimater

Ledelsen har brukt estimater og forutsetninger som har påvirket resultatregnskapet og verdsettelsen av eiendeler og gjeld, samt usikre eiendeler og forpliktelser på balansedagen under utarbeidelsen av årsregnskapet i henhold til god regnskapsskikk.

Klassifisering og vurdering av balanseposter

Omløpsmidler og kortsiktig gjeld omfatter poster som forfaller til betaling innen ett år, samt poster som knytter seg til varekretsløpet. Øvrige poster er klassifisert som anleggsmiddel/langsiktig gjeld.

Omløpsmidler vurderes til laveste av anskaffelseskost og virkelig verdi. Kortsiktig gjeld balanseføres til nominelt beløp på etableringstidspunktet.

Anleggsmidler vurderes til anskaffelseskost, men nedskrives til virkelig verdi dersom verdifallet ikke forventes å være forbigående. Langsiktig gjeld balanseføres til nominelt beløp på etableringstidspunktet.

Forskning og utvikling

Utgifter til utvikling balanseføres i den grad det kan identifiseres en fremtidig økonomisk fordel knyttet til utvikling av en identifiserbar immaterielle eiendel og utgiftene kan måles pålitelig. I motsatt fall kostnadsføres slike utgifter løpende. Balanseført utvikling avskrives lineært over økonomisk levetid. Utgifter til forskning kostnadsføres løpende.

Offentlig tilskudd

Offentlige tilskudd knyttet til SkatteFUNN bokføres som en reduksjon av regnskapspostene SkatteFUNN vedrører. SkatteFUNN knyttet til balanseførte utgifter til egen forskning og utvikling, bokføres som en reduksjon av anskaffelseskost og avskrives i takt med tilvirkningsutgifter. Andre driftskostnader i SkatteFUNN prosjekter er bokført som kostnadsreduksjon.

Fordringer

Byggherrefordringer og andre fordringer er oppført i balansen til pålydende etter fradrag for avsetning til forventet tap. Avsetning til tap gjøres på grunnlag av individuelle vurderinger av de enkelte fordringene.

Beholdning materialer

Varelager regnskapsføres til det laveste av anskaffelseskost og netto salgspris. Netto salgspris er estimert salgspris ved ordinær drift fratrukket estimerte utgifter til ferdigstilling, markedsføring og distribusjon. Anskaffelseskost tilordnes ved bruk av FIFO metoden og inkluderer utgifter påløpt ved anskaffelse av varene og kostnader for å bringe varene til nåværende tilstand og plassering.

Varige driftsmidler

Varige driftsmidler balanseføres og avskrives over driftsmidlets levetid dersom de har levetid over 3 år og har en kostpris som overstiger kr 15.000. Direkte vedlikehold av driftsmidler kostnadsføres løpende under driftskostnader, mens påkostninger eller forbedringer tillegges driftsmidlets kostpris og avskrives i takt med driftsmidlet.

Pensjoner

Det er etablert en innskuddsbasert pensjonsordning for alle ansatte i konsernet Backe Entreprenør. Dette innebærer at det hvert år innbetales en fast prosentvis andel av den enkeltes lønn til pensjonsordningen. Avtalen er i henhold til Lov om obligatorisk tjenestepensjon.

Selskapet er tilknyttet LO/NHOs ordning for avtalefestet pensjon. LO/NHO ordningen er behandlet som en innskuddsbasert pensjonsordning.

I tillegg til disse ordningene har ett av selskapene i konsernet en usikret pensjonsavtale (gjelder én person).

Skatt

Skattekostnaden i resultatregnskapet omfatter både periodens betalbare skatt og endring i utsatt skatt. Utsatt skatt er beregnet med 22 % på grunnlag av de midlertidige forskjeller som eksisterer mellom regnskapsmessige og



skattemessige verdier, samt ligningsmessig underskudd til fremføring ved utgangen av regnskapsåret. Skatteøkende og skattereduserende midlertidige forskjeller som reverserer eller kan reversere i samme periode er utlignet og nettoført.

Betingede eiendeler og forpliktelser

Dette er eiendeler og forpliktelser som er forbundet med usikkerhet når det gjelder eksistens, lav sannsynlighet for at posten vil medføre betalinger eller også er den vanskelig å tallfeste med tilstrekkelig grad av pålitelighet. Slike poster er ikke regnskapsført. Det er eventuelt opplyst i note til regnskapet om vesentlige betingede eiendeler og/eller forpliktelser.

Hendelser etter balansedagen

Eventuell ny informasjon etter årsskiftet, som har vesentlig betydning for konsernets årsregnskap, er hensyntatt i regnskapet. Eventuelle vesentlige hendelser som ikke påvirker selskapets stilling på balansedagen, men som vil påvirke selskapets stilling fremover, omtales i styrets årsberetning.



NOTE 1 - VIRKSOMHETSOMRÅDER (Beløp i 1.000 KR)

Driftsinntekter pr virksomhetsområde	Backe Entreprenør AS		Backe Entreprenør	
	2022	2021	2022	2021
Næringsbygg	-	-	2 503 015	2 242 437
Boliger	-	-	1 887 639	1 169 486
Rehabilitering	-	-	-	462 214
Anlegg	-	-	-	69 392
Annet	101 383	83 863	109 561	33 103
Totalproduksjon	101 383	83 863	4 500 215	3 976 631

NOTE 2 - DRIFTSINNTEKTER (Beløp i 1.000 KR)

I driftsinntekter er følgende inkludert	Backe Entreprenør AS		Backe Entreprenør	
	2022	2021	2022	2021
Sum driftsinntekter entreprenørproduksjon	-	-	4 483 874	3 970 371
Sum leieinntekter	-	-	1 024	980
Sum annet	101 383	83 863	15 317	5 279
SUM	101 383	83 863	4 500 215	3 976 631

NOTE 3 - NÆRSTÅENDE PARTER (Beløp i 1.000 KR)

	Backe Entreprenør AS		Backe Entreprenør	
	2022	2021	2022	2021
Produksjon næringsbygg og boliger	-	-	131 650	36 952
Leie av arbeidskraft	1 595	1 215	-	-
Leie av maskiner og utstyr	-	-	82 627	44 411
Inntekter administrative tjenester	100 312	83 330	2 522	-
Kostnader administrative tjenester	5 993	4 737	5 993	5 643
Øvrige inntekter	770	500	1 373	864
Øvrige kostnader	2 024	251	2 074	739

I oppstillingen ovenfor fremkommer transaksjoner med nærstående parter. Utover dette kan det foreligge enkelte kjøp og salg med nærstående som ikke er vesentlig. Samtlige transaksjoner er til forretningsmessige vilkår. De nærstående parter er selskaper som inngår i Backe.

NOTE 4 - LANGSIKTIGE TILVIRKNINGSKONTRAKTER (Beløp i 1.000 KR)

Resultatført på prosjekter under utførelse	Backe Entreprenør AS		Backe Entreprenør	
	2022	2021	2022	2021
Inntektsført på igangværende prosjekter	-	-	3 013 498	1 801 909
Kostnader på igangværende prosjekter	-	-	-2 868 114	-1 676 916
Netto resultatført igangværende	-	-	145 384	124 993

NOTE 5 - LØNN OG HONORARER M.M. (Beløp i 1.000 KR)

Godtgjørelser	2022			2021		
	Daglig leder	Styret	Leder styret	Daglig leder	Styret	Leder styret
Lønn / styrehonorar	3 867	-	-	3 406	-	-
Ytelse til pensjonsforpliktelse	103	-	-	78	-	-
Annen godtgjørelse	120	-	-	99	-	-

Daglig leder er berettiget bonus. Ved oppsigelse fra bedriften har daglig leder rett til etterlønn tilsvarende 6 måneders fastlønn. Etterlønnen avkortes ved lønn fra ny fast arbeidsgiver i etterlønsperioden. Det foreligger ikke avtale om opsjoner, overskuddsdeling eller andre ytelser utover dette.

Honoraret til revisor i Backe Entreprenør AS ble i 2022 utgiftsført med kr. 104.550,- som utelukkende relaterer seg til lovpålagt revisjon. For konsernet er det utgiftsført kr 917.525,- for lovpålagt revisjon.

Samtlige beløp vedrørende revisjon er eks. mva.

NOTE 6 - LØNNSKOSTNADER OG ANSATTE (Beløp i 1.000 KR)

	Backe Entreprenør AS		Backe Entreprenør	
	2022	2021	2022	2021
Lønn	40 987	43 707	542 767	542 918
Folketrygdavgift	6 558	6 188	87 811	85 601
Pensjonskostnader	2 445	1 613	30 133	29 122
Andre ytelser	4 722	-2 276	39 487	28 143
Total	54 711	49 232	700 198	685 784

Antall årsverk	2022		2021	
	2022	2021	2022	2021
Funksjonærer	34	37	399	375
Fagarbeidere	-	-	369	367
Totalt	34	37	768	742

Backe Entreprenør AS og konsernet er pliktig til å ha tjenestepensjonsordning etter lov om obligatorisk tjenestepensjon. Selskapets pensjonsordninger tilfredsstiller kravene i denne loven.



NOTE 7 - VARIGE DRIFTSMIDLER (Beløp i 1.000 KR)

	Backe Entreprenør AS				Backe Entreprenør					Sum
	Maskiner, inventar etc	Bygninger, tomter	Lisenser, programv.	Sum	Maskiner, inventar etc	Bygninger, tomter	Lisenser, programv.	Rettigheter, egenutviklet	Goodwill	
Kostpris 01.01	9 428	2 874	32 218	44 520	36 472	24 655	32 218	8 637	25 387	127 369
Tilgang kjøpte driftsmidler	3 605	-	7 967	11 572	7 124	5 023	7 967	-4 558	-	15 557
Avgang	-	-22	-	-22	-550	-22	-	-	-	-572
Kostpris 31.12	13 033	2 852	40 185	56 070	43 046	29 656	40 185	4 080	25 387	142 354
Akk.ord.avskr. 01.01	3 678	-	17 226	20 904	20 656	11 658	17 226	-	3 808	53 347
Årets ord. avskr.	3 282	-	6 540	9 823	6 925	1 131	6 540	-	2 538	17 134
Akk. ord. avskr. solgte	-615	-	616	1	-1 095	-	616	-	-	-479
Akk. ord. avskr. 31.12	6 345	-	24 382	30 728	26 486	12 788	24 382	-	6 346	70 003
Bokført verdi	6 688	2 852	15 803	25 342	16 560	16 868	15 803	4 080	19 041	72 351

Økonomisk levetid	3-5 år	20-50 år	3 år
Avskrivningsplan	Lineær	Lineær	Lineær

3-5 år	20-50 år	3-5 år	5-10 år	10 år
Lineær	Lineær	Lineær	Lineær	Lineær

	Kroner	Gj.leieper
Totale husleiekostnader 2022	3 084	2

	Kroner	Gj.leieper
	16 773	3

NOTE 8 - TAP PÅ FORDRINGER (Beløp i 1.000 KR)

	Backe Entreprenør AS		Backe Entreprenør	
	2022	2021	2022	2021
Årets realiserste tap	0	0	63	69
Avsatt 01.01	0	0	0	0
Avsatt 31.12	0	0	0	0
Tap på fordringer	0	0	63	69

NOTE 9 - REGNSKAPSMESSIG BEHANDLING AV SKATT (Beløp i 1.000 KR)

	Backe Entreprenør AS			Backe Entreprenør		
	31.12.22	31.12.21	Endring	31.12.22	31.12.21	Endring
Utsatt skatt	-	-	-	276 975	211 608	-65 367
Kortsiktige poster	-	-	-	-	-	-
Langsiktige poster	-4 112	-3 525	-587	-10 589	-8 812	1 777
Gjeld	-3 524	-4 887	1 363	-96 400	-125 174	-28 774
Underskudd til fremføring	-	-	-	-102 875	-74 462	28 413
Grunnlag utsatt skatt / (utsatt skattefordel)	-7 636	-8 412	776	67 111	3 160	-63 951
Utsatt skatt / (utsatt skattefordel)	-1 680	-1 851	171	14 764	695	14 069

	Backe Entreprenør AS		Backe Entreprenør	
	31.12.22	31.12.21	31.12.22	31.12.21
Betalbar skatt i balansen fremkommer slik				
Betalbar skatt på årets resultat	15 718	81 223	6 817	73 856
Skatt på avgitt konsernbidrag	-8 901	-77 767	0	-70 400
Skattefunn	-635	-	-635	-
Sum betalbar skatt	6 182	3 456	6 182	3 456

	Backe Entreprenør AS	
	31.12.22	31.12.21
Betalbar skatt		
Resultat før skattekostnad	23 484	168 230
Permanente forskjeller	43 945	-6 238
Resultatført konsernbidrag	-61 458	-164 010
Endring midlertidige forskjeller	-776	-307
Netto avgitt/mottatt konsernbidrag med skatteeffekt	25 793	18 035
Anvendt fremførbart godtgjørelse	-	-
Grunnlag betalbar skatt	30 987	15 710
Betalbar skatt	6 817	3 456

	Backe Entreprenør AS		Backe Entreprenør	
	31.12.22	31.12.21	31.12.22	31.12.21
Skattekostnad				
Årets betalbare skatt	6 817	3 456	6 817	3 456
Skatt på avgitt og mottatt konsernbidrag	1 282	31 983	0	70 400
For mye/for lite avsatt skatt tidligere år	-	-	-	6
Endring utsatt skatt	171	68	14 069	-38 267
Skattekostnad	8 269	35 507	20 886	35 595

Sammenheng skattekostnad og skatt beregnet som gj.sn. nom. skattesats på resultat før skatt	Backe Entreprenør AS	
	Kr	%
Skatt beregnet gj.sn. nom. skattesats på res. før skatt	5 166	22,0 %
Permanente forskjeller	9 668	41,2 %
Resultatført konsernbidrag uten skatteeffekt	-6 565	-28,0 %
Skattekostnad i henhold til resultatregnskapet	8 269	35,2 %



NOTE 10 - AKSJER I DATTERSELSKAPER OG I TILKNYTTETE SELSKAPER (Beløp i 1.000 KR)

Datterselskap	Anskaffelse tidspunkt	Forretning kontor	Eierandel	Stemme- andel	Aksje kapital	Antall aksjer	Årsresultat 2022	Egenkapital 31.12.2022	Bokført i BE
Backe Stor-Oslo AS	1947	Bærum	100 %	100 %	1 000	5 000	10 982	64 122	89 681
Martin M. Bakken AS	1979	Elverum	100 %	100 %	28 314	3 146	17 668	43 774	43 762
Backe Romerike AS	1985	Kjøfta	100 %	100 %	18 300	1 800	27 802	56 878	50 120
Backe Oppland AS	1991	Hunddalen	100 %	100 %	16 500	2 500	3 559	36 957	47 435
Backe Østfold AS	1998	Fredrikstad	100 %	100 %	6 500	13 000	12 522	42 123	42 123
Bøhmer Entreprenør AS	2001	Bærum	100 %	100 %	693	110	-740	703	681
Backe Rogaland AS	2008	Sandnes	100 %	100 %	2 500	2 500	1 326	42 175	40 849
Backe Bergen AS	2010	Bergen	100 %	100 %	1 100	1 000	-8 904	28 368	39 235
Backe Trondheim AS	2010	Trondheim	84 %	84 %	1 333	222 222	-13 596	-12 677	5
Backe Forny AS	2011	Bærum	100 %	100 %	110	1 000	4 591	282	273
Backe Vestfold Telemark AS	2015	Sandefjord	100 %	100 %	1 000	1 000	20 926	43 031	43 031
Backe Idrettsbygg	2016	Bærum	100 %	100 %	1 110	1 000	-9 614	2 843	2 947
Backe Digital AS	2020	Bærum	100 %	100 %	30	1 000	-3 888	1 001	1 000
Backe Nordvest AS	2015	Bærum	100 %	100 %	450	15 000	1	457	450
Sum									401 595

Datterselskap eiet av konsernselskaper	Forretning kontor	Eierandel/ selskaps aksjekapital	Selskaps aksjer	Antall aksjer	Årsresultat 2022	Egenkapital 31.12.22	Verdi i balanse
Backe BMB AS	Bergen	100 %	4 000	4 000	1 143	4 000	4 000
Mjøsen Murrasterforretning AS	Moelven	100 %	2 200	1 000	9	4 149	2 700
Sum							6 700

I januar 2023 kjøpte Backe Entreprenør AS 100% av aksjene i entreprenørselskapet Kruse Smith Entreprenør AS

NOTE 11 - FORDRINGER (Beløp i 1.000 KR)

	Backe Entreprenør AS		Backe Entreprenør	
	31.12.22	31.12.21	31.12.22	31.12.21
Andre kortsiktige fordringer				
Fordringer ansatte	-	-	207	76
Til gode offentlige avgifter	1 177	979	3 364	1 278
Andre kortsiktige fordringer	4 731	4 652	33 989	45 747
SUM	5 908	5 631	37 560	47 101

	31.12.22		31.12.21	
	Andre langsiktige fordringer			
Lån til ansatte	-	-	1 441	1 876
Lån til kunder	-	-	3 900	4 550
Annet	3 289	3 231	3 289	3 231
SUM	3 289	3 231	8 630	9 657

NOTE 12 - BYGGEREFORDRINGER (Beløp i 1.000 KR)

	Backe Entreprenør AS		Backe Entreprenør	
	31.12.22	31.12.21	31.12.22	31.12.21
Kundefordringer	373	-	414 984	392 679
Innestående fra byggherre	-	-	271 329	189 600
Netto utført ikke fakturert	-	-	70 808	-48 152
Byggherrefordringer	373	-	757 121	534 126

NOTE 13 - BUNDNE BANKINNSKUDD (Beløp i 1.000 KR)

Backe Entreprenør AS har skattetrekkgaranti. Ingen bundne bankinnskudd foreligger. Tilsvarende sikkerhet er stilt av de andre selskapene i konsernet. Konsernet har ingen konti med sperrede bankinnskudd.

NOTE 14 - KONSERNKONTO

Backe har etablert et konsernkontosystem i DNB. Backe Entreprenør AS inngår i konsernkontosystemet sammen med de fleste av datter- og datterdatterselskapene. AS Backe, morselskapet i Backe, har den juridiske råderetten over disse midlene, men det enkelte selskap selskap som inngår har tilsvarende fordring/gjeld på AS Backe.

Renteinntekt og -kostnad som inngår i konsernkontoordningen er nettoført i konsernregnskapet.



NOTE 15 - EGENKAPITAL OG AKSJONÆRINFORMASJON (Beløp i 1.000 KR)

Backe Entreprenør AS	Aksje- kapital	Overkurs	Annen innskutt EK	Annen EK	SUM
Egenkapital 01.01	1 350	98 829	155 410	209 330	464 919
Årsresultat				15 215	15 215
Utbytte				-33 750	-33 750
Egenkapital 31.12	1 350	98 829	155 410	190 795	446 384

Backe Entreprenør	Aksje- kapital	Overkurs	Annen innskutt EK	Annen EK	Minoritet	SUM
Egenkapital 01.01	1 350	98 829	100 587	161 557	145	362 468
Årsresultat				67 702	-145	67 557
Utbytte				-33 750		-33 750
Egenkapital 31.12	1 350	98 829	100 587	195 509	0	396 275

Backe Entreprenør AS aksjekapital består av 15.000 aksjer à kr 90.
90,1 % av selskapets aksjer eies av AS Backe og de resterende 9,9% eies av Redep Entreprenør AS.

AS Backe er morselskapet i konsernet og utarbeider konsernregnskapet. Konsernregnskapet kan en få utlevert ved å henvende seg til AS Backe, postboks 359, 1326 Lysaker.

NOTE 16 - PENSJONSFORPLIKTELSER (Beløp i 1.000 KR)

Selskapet og konsernet har tegnet avtale om obligatorisk tjenestepensjon. Dette er en innskuddsbasert ordning. For lønn mellom 1G og 7,1G innbetales 5% av ordinær lønn. For lønn mellom 7,1G og 12G innbetales 11%. Avtalen oppfyller kravene i Lov om innskuddspensjon.

Backe Entreprenør AS
Selskapet har en pensjonsforpliktelse mot en tidligere medarbeider. Pensjonsforpliktelsen er på kr 2 624 og en avkastning på 5 % er belastet årets resultat. Avsetningen er inklusive arbeidsgiveravgift.

Backe Entreprenør
AFP-ordningen er en ytelsesbasert flerforetaks pensjonsordning, og finansieres gjennom premier som fastsettes som en prosent av lønn. Regnskapsmessig blir ordningen behandlet som en innskuddsbasert pensjonsordning hvor premiebetalingene kostnadsføres løpende, og ingen avsetninger foretas i regnskapet. I 2022 utgjorde premien 2,6 % av lønn mellom 1 og 7,1 G. For 2023 vil premien utgjøre 2,6 %.

Fellesordningen for AFP offentliggjør ikke anslag på fremtidige premiesatser, men legger til grunn at premien for ny AFP må økes over tid for å imøtekomme forventninger om økte utbetalinger med tilstrekkelig bufferkapital.

Selskapet er solidarisk ansvarlig for to tredeler av pensjonen som skal utbetales til de arbeidstakere som til enhver tid fyller vilkårene. Ansvar et gjelder også manglende innbetaling og dersom premiesatsen viser seg å være utilstrekkelig.

Ved eventuell avvikling av ordningen har selskapet plikt til fortsatt premiebetaling for dekning av pensjonsutbetalinger til arbeidstakere som er tiltrådt eller som fyller vilkårene for avtalefestet pensjon på avviklingstidspunktet.

I tillegg til forpliktelsen tilknyttet AFP-ordningen har konsernet en aktiv som får pensjon over drift. Det foreligger en avsetning på totalt kr 2 624 tilknyttet denne pensjonsforpliktelsen. Avsetningen er inklusive arbeidsgiveravgift.

NOTE 17 - GJELD (Beløp i 1.000 KR)

	Backe Entreprenør AS		Backe Entreprenør	
Annen kortsiktig gjeld	31.12.22	31.12.21	31.12.22	31.12.21
Garantiavsetninger	-	-	44 735	51 730
Annen gjeld	16 143	20 020	259 740	325 437
SUM	16 143	20 020	304 475	377 167

	Backe Entreprenør AS			Backe Entreprenør				
Langsiktig gjeld	Bokført 31.12.22	Nedbetalt 2022	Nye lån 2022	Bokført 31.12.21	Bokført 31.12.22	Nedbetalt 2022	Nye lån 2022	Bokført 31.12.21
Pantegjeld	2 718	459	756	2 421	6 245	1 247	2 645	4 847
Annen langsiktig gjeld	1 652	22	-	1 674	1 652	22	-	1 674
SUM	4 370	481	756	4 095	7 897	1 269	2 645	6 521

	Backe Entreprenør AS				
Nedbetalingsstruktur - langsiktig gjeld	2023	2024	2025	2026	etter 2026
Pantegjeld	534	534	407	336	907
Annen langsiktig gjeld	-	-	-	-	1 652
SUM	534	534	407	336	2 559

	Backe Entreprenør				
Nedbetalingsstruktur - langsiktig gjeld	2023	2024	2025	2026	etter 2026
Pantegjeld	1 174	1 176	941	831	2 123
Annen langsiktig gjeld	-	-	-	-	1 652
SUM	1 174	1 176	941	831	3 775

	Backe Entreprenør AS		Backe Entreprenør	
Pantstillelser:	2022	2021	2022	2021
Pantesikret del av selskapets gjeld	2 718	2 421	6 245	4 847



NOTE 18 - LEVERANDØRGJELD (Beløp i 1.000 KR)

	Backe Entreprenør AS		Backe Entreprenør	
	31.12.22	31.12.21	31.12.22	31.12.21
Leverandører	3 945	4 282	473 671	348 171
Innestående leverandører	-	-	126 851	94 352
Kostnadsinterim	371	363	231 634	136 461
Sum leverandørgjeld	4 315	4 645	832 356	578 983

NOTE 19 - GARANTIANSVAR

Det er stilt garantier fra eksterne finansinstitusjoner og morselskapet ovenfor tredjepart for til sammen 1.445 mill kr. fra Backe Entreprenør. AS Backe har stilt selvskyldnerkausjon ovenfor finansinstitusjonene for 794 mill kr.

NOTE 20 - BETINGEDE UTFALL

Selskapets virksomhet er av en slik art at det til tider kan oppstå uenighet eller tvister vedrørende prosjektene. Dette kan gjelde uenighet om oppfyllelsen av en kontrakt, eller det kan gjelde krav om utbedring av mangler ved leveransen, reklamasjoner m.v. For sistnevnte er det foretatt avsetninger for konstaterte og sannsynlige kostnader. Det er ikke inntrådt hendelser i 2023, som ville hatt vesentlig betydning for 2022 regnskapet.














Årsregnskap BE konsern 2022

Final Audit Report

2023-03-28

Created:	2023-03-21
By:	André Karlsen (andre.karlsen@backe.no)
Status:	Signed
Transaction ID:	CBJCHBCAABAASu5swYKWNyfsXlj4t3UJ7OmyPGOieTS2

"Årsregnskap BE konsern 2022" History

-  Document created by André Karlsen (andre.karlsen@backe.no)
2023-03-21 - 2:22:13 PM GMT
-  Document emailed to eirikandre.gjelsvik@backe.no for signature
2023-03-21 - 2:28:53 PM GMT
-  Document emailed to torerem.hofseth@backe.no for signature
2023-03-21 - 2:28:53 PM GMT
-  Document emailed to kenneth.olderoien@backe.no for signature
2023-03-21 - 2:28:53 PM GMT
-  Document emailed to Thea Backe (thea.backe@backe.no) for signature
2023-03-21 - 2:28:53 PM GMT
-  Document emailed to johan.backe@backe.no for signature
2023-03-21 - 2:28:54 PM GMT
-  Document emailed to Asle Randen (asle.randen@backe.no) for signature
2023-03-21 - 2:28:54 PM GMT
-  Email viewed by Asle Randen (asle.randen@backe.no)
2023-03-21 - 2:29:14 PM GMT
-  Email viewed by johan.backe@backe.no
2023-03-21 - 2:29:23 PM GMT
-  Signer johan.backe@backe.no entered name at signing as Johan Brande Backe
2023-03-21 - 2:31:28 PM GMT
-  Document e-signed by Johan Brande Backe (johan.backe@backe.no)
Signature Date: 2023-03-21 - 2:31:30 PM GMT - Time Source: server



Powered by
Adobe
Acrobat Sign



 Document digitally signed by Johan Brande Backe (johan.backe@backe.no)

Cloud Service Provider: BankID Norway

Certificate issuer: Intesi Group Advanced Cloud Signature Short Term CA

Secure timestamp: 2023-03-21 - 2:31:32 PM GMT

Timestamp provider: Adobe Qualified Timestamp TSU6

 Document e-signed by Asle Randen (asle.randen@backe.no)

Signature Date: 2023-03-21 - 2:34:50 PM GMT - Time Source: server

 Document digitally signed by Asle Randen (asle.randen@backe.no)

Cloud Service Provider: BankID Norway

Certificate issuer: Intesi Group Advanced Cloud Signature Short Term CA

Secure timestamp: 2023-03-21 - 2:34:52 PM GMT

Timestamp provider: Adobe Qualified Timestamp TSU6

 Email viewed by kenneth.olderoien@backe.no

2023-03-21 - 2:34:55 PM GMT

 Email viewed by eirikandre.gjelsvik@backe.no


2023-03-21 - 2:37:09 PM GMT

 Signer kenneth.olderoien@backe.no entered name at signing as Kenneth Olderøien

2023-03-21 - 2:37:32 PM GMT

 Document e-signed by Kenneth Olderøien (kenneth.olderoien@backe.no)

Signature Date: 2023-03-21 - 2:37:34 PM GMT - Time Source: server

 Document digitally signed by Kenneth Olderøien (kenneth.olderoien@backe.no)

Cloud Service Provider: BankID Norway

Certificate issuer: Intesi Group Advanced Cloud Signature Short Term CA

Secure timestamp: 2023-03-21 - 2:37:38 PM GMT

Timestamp provider: Adobe Qualified Timestamp TSU6

 Signer eirikandre.gjelsvik@backe.no entered name at signing as Eirik Andre Gjelsvik

2023-03-21 - 2:40:46 PM GMT

 Document e-signed by Eirik Andre Gjelsvik (eirikandre.gjelsvik@backe.no)

Signature Date: 2023-03-21 - 2:40:48 PM GMT - Time Source: server

 Document digitally signed by Eirik Andre Gjelsvik (eirikandre.gjelsvik@backe.no)

Cloud Service Provider: BankID Norway

Certificate issuer: Intesi Group Advanced Cloud Signature Short Term CA

Secure timestamp: 2023-03-21 - 2:40:50 PM GMT

Timestamp provider: Adobe Qualified Timestamp TSU6


 Email viewed by torerem.hofseth@backe.no


2023-03-21 - 2:53:21 PM GMT





Powered by
Adobe
Acrobat Sign





 Signer torerem.hofseth@backe.no entered name at signing as Tore Rem Hofseth
2023-03-21 - 8:39:11 PM GMT

 Document e-signed by Tore Rem Hofseth (torerem.hofseth@backe.no)
Signature Date: 2023-03-21 - 8:39:13 PM GMT - Time Source: server


 Document digitally signed by Tore Rem Hofseth (torerem.hofseth@backe.no)
Cloud Service Provider: BankID Norway
Certificate issuer: Intesi Group Advanced Cloud Signature Short Term CA
Secure timestamp: 2023-03-21 - 8:39:16 PM GMT
Timestamp provider: Adobe Qualified Timestamp TSU6

 Email viewed by Thea Backe (thea.backe@backe.no)
2023-03-28 - 12:52:31 PM GMT

 Signer Thea Backe (thea.backe@backe.no) entered name at signing as Thea Kristine Backe
2023-03-28 - 1:08:29 PM GMT

 Document e-signed by Thea Kristine Backe (thea.backe@backe.no)
Signature Date: 2023-03-28 - 1:08:31 PM GMT - Time Source: server

 Document digitally signed by Thea Kristine Backe (thea.backe@backe.no)
Cloud Service Provider: BankID Norway
Certificate issuer: Intesi Group Advanced Cloud Signature Short Term CA
Secure timestamp: 2023-03-28 - 1:08:37 PM GMT
Timestamp provider: Adobe Qualified Timestamp TSU6

 Agreement completed.
2023-03-28 - 1:08:35 PM GMT

Names and email addresses are entered into the Acrobat Sign service by Acrobat Sign users and are unverified unless otherwise noted.



Powered by
Adobe
Acrobat Sign



BDO AS
Munkedamsveien 45
Postboks 1704 Vika
0121 Oslo

Uavhengig revisors beretning

Til generalforsamlingen i Backe Entreprenør AS

Konklusjon

Vi har revidert årsregnskapet for Backe Entreprenør AS.

Årsregnskapet består av:

- Selskapsregnskapet, som består av balanse per 31. desember 2022, resultatregnskap og kontantstrømoppstilling for regnskapsåret avsluttet per denne datoen og noter, herunder et sammendrag av viktige regnskapsprinsipper, og
- Konsernregnskapet, som består av balanse per 31. desember 2022, resultatregnskap og kontantstrømoppstilling for regnskapsåret avsluttet per denne datoen og noter, herunder et sammendrag av viktige regnskapsprinsipper.

Etter vår mening:

- Oppfyller årsregnskapet gjeldende lovkrav
- Gir selskapsregnskapet et rettviseende bilde av selskapets finansielle stilling per 31. desember 2022 og av dets resultater og kontantstrømmer for regnskapsåret som ble avsluttet per denne datoen i samsvar med regnskapslovens regler og god regnskapsskikk i Norge, og
- Gir konsernregnskapet et rettviseende bilde av konsernets finansielle stilling per 31. desember 2022 og av dets resultater og kontantstrømmer for regnskapsåret som ble avsluttet per denne datoen i samsvar med regnskapslovens regler og god regnskapsskikk i Norge.

Grunnlag for konklusjonen

Vi har gjennomført revisjonen i samsvar med International Standards on Auditing (ISA-ene). Våre oppgaver og plikter i henhold til disse standardene er beskrevet nedenfor under Revisors oppgaver og plikter ved revisjonen av årsregnskapet. Vi er uavhengige av selskapet og konsernet i samsvar med kravene i relevante lover og forskrifter i Norge og International Code of Ethics for Professional Accountants (inkludert internasjonale uavhengighetsstandarder) utstedt av International Ethics Standards Board for Accountants (IESBA-reglene), og vi har overholdt våre øvrige etiske forpliktelser i samsvar med disse kravene. Innhentet revisjonsbevis er etter vår vurdering tilstrekkelig og hensiktsmessig som grunnlag for vår konklusjon.

Annen informasjon

Styret og daglig leder (ledelsen) er ansvarlig for annen informasjon. Annen informasjon består av årsberetningen. Vår konklusjon om årsregnskapet ovenfor dekker ikke annen informasjon.

I forbindelse med revisjonen av årsregnskapet er det vår oppgave å lese annen informasjon. Formålet er å vurdere hvorvidt det foreligger vesentlig inkonsistens mellom annen informasjon og årsregnskapet og den kunnskap vi har opparbeidet oss under revisjonen av årsregnskapet, eller hvorvidt informasjon i annen informasjon ellers fremstår som vesentlig feil. Vi har plikt til å



rapportere dersom annen informasjon fremstår som vesentlig feil. Vi har ingenting å rapportere i så henseende.

Konklusjon om årsberetningen

Basert på kunnskapen vi har opparbeidet oss i revisjonen, mener vi at årsberetningen

- er konsistent med årsregnskapet og
- inneholder de opplysninger som skal gis i henhold til gjeldende lovkrav.

Styret og daglig leders ansvar for årsregnskapet

Styret og daglig leder (ledelsen) er ansvarlig for å utarbeide årsregnskapet og for at det gir et rettviseende bilde i samsvar med regnskapslovens regler og god regnskapsskikk i Norge. Ledelsen er også ansvarlig for slik intern kontroll som den finner nødvendig for å kunne utarbeide et årsregnskap som ikke inneholder vesentlig feilinformasjon, verken som følge av misligheter eller utilsiktede feil.

Ved utarbeidelsen av årsregnskapet må ledelsen ta standpunkt til selskapets og konsernets evne til fortsatt drift og opplyse om forhold av betydning for fortsatt drift. Forutsetningen om fortsatt drift skal legges til grunn for årsregnskapet så lenge det ikke er sannsynlig at virksomheten vil bli avvirket.

Revisors oppgaver og plikter ved revisjonen av årsregnskapet

Vårt mål er å oppnå betryggende sikkerhet for at årsregnskapet som helhet ikke inneholder vesentlig feilinformasjon, verken som følge av misligheter eller utilsiktede feil, og å avgi en revisjonsberetning som inneholder vår konklusjon. Betryggende sikkerhet er en høy grad av sikkerhet, men ingen garanti for at en revisjon utført i samsvar med ISA-ene, alltid vil avdekke vesentlig feilinformasjon. Feilinformasjon kan oppstå som følge av misligheter eller utilsiktede feil. Feilinformasjon er å anse som vesentlig dersom den enkeltvis eller samlet med rimelighet kan forventes å påvirke de økonomiske beslutningene som brukerne foretar på grunnlag av årsregnskapet.

For videre beskrivelse av revisors oppgaver og plikter vises det til:
<https://revisorforeningen.no/revisjonsberetninger>

BDO AS

Henning Dalsegg
statsautorisert revisor
(elektronisk signert)



PENNEO

Signaturene i dette dokumentet er juridisk bindende. Dokument signert med "Penneo™ - sikker digital signatur".
De signerende parter sin identitet er registrert, og er listet nedenfor.

"Med min signatur bekrefter jeg alle datoer og innholdet i dette dokument."

Henning Arne Dalsegg

Partner

På vegne av: BDO AS

Serienummer: 9578-5997-4-370690

IP: 188.95.xxx.xxx

2023-03-30 18:49:18 UTC



Penneo Dokumentnøkkel: EELSZ-IXUPE-WEAFT-4Z1JQ-GYEIM-281ET

Dokumentet er signert digitalt, med **Penneo.com**. Alle digitale signatur-data i dokumentet er sikret og validert av den datamaskin-utregnede hash-verdien av det opprinnelige dokument. Dokumentet er låst og tids-stemplet med et sertifikat fra en betrodd tredjepart. All kryptografisk bevis er integrert i denne PDF, for fremtidig validering (hvis nødvendig).

Hvordan bekrefter at dette dokumentet er originalen?

Dokumentet er beskyttet av ett Adobe CDS sertifikat. Når du åpner dokumentet i

Adobe Reader, skal du kunne se at dokumentet er sertifisert av **Penneo e-signature service <penneo@penneo.com>**. Dette garanterer at innholdet i dokumentet ikke har blitt endret.

Det er lett å kontrollere de kryptografiske beviser som er lokalisert inne i dokumentet, med Penneo validator - <https://penneo.com/validator>