



ÅRSREGNSKAPET FOR REGNSKAPSÅRET 2020 - GENERELL INFORMASJON

Enheten

Organisasjonsnummer: 982 779 316
Organisasjonsform: Aksjeselskap
Foretaksnavn: ESPEVÆR HANDEL AS
Forretningsadresse: Espevær
5444 ESPEVÆR

Regnskapsår

Årsregnskapets periode: 01.01.2020 - 31.12.2020

Konsern

Morselskap i konsern: Nei

Regnskapsregler

Regler for små foretak benyttet: Ja
Benyttet ved utarbeidelsen av årsregnskapet til selskapet: Regnskapslovens alminnelige regler

Årsregnskapet fastsatt av kompetent organ

Bekreftet av representant for selskapet: Ragnfrid Sønstabø
Dato for fastsettelse av årsregnskapet: 27.05.2021

Grunnlag for avgivelse

År 2020: Årsregnskapet er elektronisk innlevert
År 2019: Tall er hentet fra elektronisk innlevert årsregnskap fra 2020

Det er ikke krav til at årsregnskapet m.v. som sendes til Regnskapsregisteret er undertegnet. Kontrollen på at dette er utført ligger hos revisor/enhetens øverste organ. Sikkerheten ivaretas ved at innsender har rolle/rettighet for innsending av årsregnskapet via Altinn, og ved at det bekreftes at årsregnskapet er fastsatt av kompetent organ.

Brønnøysundregistrene, 24.08.2022



Resultatregnskap

Beløp i: NOK	Note	2020	2019
RESULTATREGNSKAP			
Inntekter			
Salgsinntekt		8 075 841	7 168 307
Annen driftsinntekt		408 487	184 682
Sum inntekter		8 484 328	7 352 989
Kostnader			
Varekostnad		6 089 298	5 416 938
Lønnskostnad	2	1 182 444	1 050 086
Avskrivning av driftsmidler og immaterielle eiendeler	4	55 561	31 234
Annen driftskostnad	2	912 812	776 003
Sum kostnader		8 240 115	7 274 262
Driftsresultat		244 213	78 727
Finansinntekter og finanskostnader			
Annen renteinntekt		408	128
Annen finansinntekt		2 224	1 861
Sum finansinntekter		2 632	1 990
Annen rentekostnad		35 138	35 504
Annen finanskostnad		6 516	
Sum finanskostnader		41 654	35 504
Netto finans		-39 022	-33 515
Ordinært resultat før skattekostnad		205 191	45 213
Skattekostnad på ordinært resultat	5	47 280	4 799
Ordinært resultat etter skattekostnad		157 911	40 414
Årsresultat		157 911	40 414
Årsresultat etter minoritetsinteresser		157 911	40 414
Totalresultat		157 911	40 414



Resultatregnskap

Beløp i: NOK	Note	2020	2019
Overføringer og disponeringer			
Udekket tap			20 308
Avsatt til annen egenkapital		157 911	20 105
Sum overføringer og disponeringer	6	157 911	40 414



Balanse

Beløp i: NOK	Note	2020	2019
BALANSE - EIENDELER			
Anleggsmidler			
Immaterielle eiendeler			
Utsatt skattefordel	5		
Varige driftsmidler			
Tomter, bygninger o.a. fast eiendom	4		
Maskiner og anlegg	4		
Skip og flytende installasjoner	4		
Driftsløsøre, inventar o.a. utstyr	4	916 720	185 722
Sum varige driftsmidler	4, 7	916 720	185 722
Finansielle anleggsmidler			
Investeringer i aksjer og andeler		894	894
Andre fordringer	7	5 000	5 000
Sum finansielle anleggsmidler		5 894	5 894
Sum anleggsmidler		922 615	191 616
Omløpsmidler			
Varer			
Lager av varer og annen beholdning	7	636 931	624 554
Sum varer		636 931	624 554
Fordringer			
Kundefordringer	7	52 256	40 705
Andre kortsiktige fordringer		266 222	212 383
Sum fordringer		318 478	253 088
Bankinnskudd, kontanter og lignende			
Bankinnskudd, kontanter o.l.	3	65 149	34 747
Sum bankinnskudd, kontanter og lignende		65 149	34 747
Sum omløpsmidler		1 020 558	912 389
SUM EIENDELER		1 943 173	1 104 005



Balanse

Beløp i: NOK	Note	2020	2019
BALANSE - EGENKAPITAL OG GJELD			
Egenkapital			
Innskutt egenkapital			
Aksjekapital	8	250 000	250 000
Beholdning av egne aksjer	8		
Sum innskutt egenkapital		250 000	250 000
Opptjent egenkapital			
Annen egenkapital		178 016	20 105
Sum opptjent egenkapital		178 016	20 105
Sum egenkapital	6	428 016	270 105
Gjeld			
Langsiktig gjeld			
Utsatt skatt	5	52 079	4 799
Sum avsetninger for forpliktelser		52 079	4 799
Annen langsiktig gjeld			
Gjeld til kredittinstitusjoner	7	445 435	91 337
Øvrig langsiktig gjeld	7	457 070	39 705
Sum annen langsiktig gjeld		902 505	131 042
Sum langsiktig gjeld		954 584	135 841
Kortsiktig gjeld			
Gjeld til kredittinstitusjoner	7	35 138	86 184
Leverandørgjeld	7	336 855	446 611
Betalbar skatt	5		
Skattetrekk og andre trekk		66 473	43 809
Utbytte	6		
Annen kortsiktig gjeld		122 109	121 455
Sum kortsiktig gjeld		560 573	698 059
Sum gjeld		1 515 157	833 900



Balanse

Beløp i: NOK	Note	2020	2019
SUM EGENKAPITAL OG GJELD		1 943 173	1 104 005



Brønnøysundregistrene

ÅRSREGNSKAP FOR REGNSKAPSÅRET 2020 - GENERELL INFORMASJON

Journalnummer: 2021 487776

Enheten

Organisasjonsnummer: 982 779 316
Organisasjonsform: Aksjeselskap
Foretaksnavn: ESPEVÆR HANDEL AS
Forretningsadresse: Espevær
5444 ESPEVÆR

Regnskapsår

Årsregnskapets periode: 01.01.2020 - 31.12.2020

Konsern

Morselskap i konsern: Nei

Regnskapsregler

Regler for små foretak benyttet: Ja
Benyttet ved utarbeidelsen av
årsregnskapet til selskapet: Regnskapslovens alminnelige regler

Årsregnskapet fastsatt av kompetent organ

Bekreftet av representant for selskapet: Ragnfrid Sønstabø
Dato for fastsettelse av årsregnskapet: 27.05.2021

Revisjon

Årsregnskapet er utarbeidet av ekstern
autorisert regnskapsfører: Ja
Ekstern autorisert regnskapsfører har i
løpet av regnskapsåret bistått ved den
løpende regnskapsføringen eller utført
andre tjenester for selskapet enn å
utarbeide årsregnskapet: Ja

Grunnlag for avgivelse

År 2020: Årsregnskap er elektronisk innlevert.
År 2019: Tall er hentet fra elektronisk innlevert årsregnskap fra 2020.

Det er ikke krav til at årsregnskapet m.v. som sendes til Regnskapsregisteret er undertegnet. Kontrollen på at dette er utført ligger hos revisor/enhetens øverste organ. Sikkerheten ivaretas ved at innsender har rolle/rettighet for innsending av årsregnskapet via Altinn, og ved at det bekreftes at årsregnskapet er fastsatt av kompetent organ.

Brønnøysundregistrene, 14.07.2021



Organisasjonsnr: 982 779 316
ESPEVÆR HANDEL AS

RESULTATREGNSKAP

Beløp i: NOK	Note	2020	2019
RESULTATREGNSKAP			
Inntekter			
Salgsinntekt		8 075 841	7 168 307
Annen driftsinntekt		408 487	184 682
Sum inntekter		8 484 328	7 352 989
Kostnader			
Varekostnad		6 089 298	5 416 938
Lønnskostnad	2	1 182 444	1 050 086
Avskrivning av driftsmidler og immaterielle eiendeler	4	55 561	31 234
Annen driftskostnad	2	912 812	776 003
Sum kostnader		8 240 115	7 274 262
Driftsresultat		244 213	78 727
Finansinntekter og finanskostnader			
Annen renteinntekt		408	128
Annen finansinntekt		2 224	1 861
Sum finansinntekter		2 632	1 990
Annen rentekostnad		35 138	35 504
Annen finanskostnad		6 516	
Sum finanskostnader		41 654	35 504
Netto finans		-39 022	-33 515
Ordinært resultat før skattekostnad			
Skattekostnad på ordinært resultat	5	47 280	4 799
Ordinært resultat etter skattekostnad		157 911	40 414
Årsresultat		157 911	40 414
Årsresultat etter minoritetsinteresser		157 911	40 414
Totalresultat		157 911	40 414
Overføringer og disponeringer			
Udekket tap			20 308
Avsatt til annen egenkapital		157 911	20 105
Sum overføringer og disponeringer	6	157 911	40 414





Organisasjonsnr: 982 779 316
ESPEVÆR HANDEL AS

BALANSE

<u>Beløp i: NOK</u>	<u>Note</u>	<u>2020</u>	<u>2019</u>
BALANSE - EIENDELER			
Anleggsmidler			
Immaterielle eiendeler			
Utsatt skattefordel	5		
Varige driftsmidler			
Tomter, bygninger o.a. fast eiendom	4		
Maskiner og anlegg	4		
Skip og flytende installasjoner	4		
Driftsløsøre, inventar o. a. utstyr	4	916 720	185 722
Sum varige driftsmidler	4, 7	916 720	185 722
Finansielle anleggsmidler			
Investeringer i aksjer og andeler		894	894
Andre fordringer	7	5 000	5 000
Sum finansielle anleggsmidler		5 894	5 894
Sum anleggsmidler		922 615	191 616
Omløpsmidler			
Varer			
Lager av varer og annen beholdning	7	636 931	624 554
Sum varer		636 931	624 554
Fordringer			
Kundefordringer	7	52 256	40 705
Andre kortsiktige fordringer		266 222	212 383
Sum fordringer		318 478	253 088
Bankinnskudd, kontanter og lignende			
Bankinnskudd, kontanter o. l.	3	65 149	34 747
Sum bankinnskudd, kontanter og lignende		65 149	34 747
Sum omløpsmidler		1 020 558	912 389
SUM EIENDELER		1 943 173	1 104 005
BALANSE - EGENKAPITAL OG GJELD			



Egenkapital			
Innskutt egenkapital			
Aksjekapital	8	250 000	250 000
Beholdning av egne aksjer	8		
Sum innskutt egenkapital		250 000	250 000
Opptjent egenkapital			
Annen egenkapital		178 016	20 105
Sum opptjent egenkapital		178 016	20 105
Sum egenkapital	6	428 016	270 105
Gjeld			
Langsiktig gjeld			
Utsatt skatt	5	52 079	4 799
Sum avsetninger for forpliktelser		52 079	4 799
Annen langsiktig gjeld			
Gjeld til kredittinstitusjoner	7	445 435	91 337
Øvrig langsiktig gjeld	7	457 070	39 705
Sum annen langsiktig gjeld		902 505	131 042
Sum langsiktig gjeld		954 584	135 841
Kortsiktig gjeld			
Gjeld til kredittinstitusjoner	7	35 138	86 184
Leverandørgjeld	7	336 855	446 611
Betalbar skatt	5		
Skattetrekk og andre trekk		66 473	43 809
Utbytte	6		
Annen kortsiktig gjeld		122 109	121 455
Sum kortsiktig gjeld		560 573	698 059
Sum gjeld		1 515 157	833 900
SUM EGENKAPITAL OG GJELD		1 943 173	1 104 005



Organisasjonsnr: 982 779 316
ESPEVÆR HANDEL AS

NOTEOPPLYSNINGER - SELSKAP - alle poster oppgitt i hele tall

Note

Antall aksjer og aksjeeiere

<u>Aksjeklasse</u>	<u>Ant. aksjer</u>	<u>Pålydende</u>	<u>Bokført verdi</u>
Ordinære aksjer	250.00	1000.00	250000.00

<u>Aksjeeiere - fritekst</u>	<u>Antall</u>	<u>Eierandel</u>	<u>Aksjeklasse</u>
Frode Øverås	125.00	50.00%	Ordinære aksjer
Ragnfrid Sønstabø	125.00	50.00%	Ordinære aksjer

<u>Sum</u>	<u>Sum antall</u>	<u>Sum eierandel</u>	
	250.00	100.00%	

Ytelser til daglig leder

<u>Ytelser</u>	<u>Lønn</u>	<u>Pensj.forpl.</u>	<u>Andre godtgj.</u>
	492364.00	14771.00	981.00

Note

Antall årsverk i regnskapsåret

Virksomheten har hatt følgende antall årsverk:
2.50

Note

Lån og sikkerhetsstillelse til ledende personer og aksjeeiere

Er det gitt lån eller sikkerhetsstillelse til ledende personer: Nei



Espevær Handel AS

Årsregnskap 2020



Espevær Handel AS

Årsregnskap 2020

Resultatregnskap

	Note	2020	2019
Driftsinntekter og driftskostnader			
Salgsinntekt		8 075 841	7 168 307
Annen driftsinntekt		408 487	184 682
Sum driftsinntekter		8 484 328	7 352 989
Varekostnad		6 089 298	5 416 938
Lønnskostnad	2	1 182 444	1 050 086
Avskrivning av driftsmidler og immaterielle eiendeler	4	55 561	31 234
Annen driftskostnad	2	912 812	776 003
Sum driftskostnader		8 240 115	7 274 262
Driftsresultat		244 213	78 727
Finansinntekter og finanskostnader			
Annen renteinntekt		408	128
Annen finansinntekt		2 224	1 861
Annen rentekostnad		35 138	35 504
Annen finanskostnad		6 516	0
Resultat av finansposter		-39 022	-33 515
Ordinært resultat før skattekostnad		205 191	45 213
Skattekostnad på ordinært resultat	5	47 280	4 799
Årsresultat		157 911	40 414
Anvendelse			
Avsatt til dekning av tidligere udekket tap		0	20 308
Avsatt til annen egenkapital		157 911	20 105
Sum anvendelse	6	157 911	40 414



Espevær Handel AS

Årsregnskap 2020

Balanse




	Note	2020	2019
Eiendeler			
Varige driftsmidler			
Driftsløsøre, inventar o.a. utstyr	4	916 720	185 722
Sum varige driftsmidler	4, 7	916 720	185 722
Finansielle driftsmidler			
Investeringer i aksjer og andeler		894	894
Andre fordringer	7	5 000	5 000
Sum finansielle anleggsmidler		5 894	5 894
Sum anleggsmidler		922 615	191 616
Omløpsmidler			
Lager av varer og annen beholdning	7	636 931	624 554
Fordringer			
Kundefordringer	7	52 256	40 705
Andre kortsiktige fordringer		266 222	212 383
Sum fordringer		318 478	253 088
Bankinnskudd, kontanter o.l.	3	65 149	34 747
Sum omløpsmidler		1 020 558	912 389
Sum eiendeler		1 943 173	1 104 005



Espevær Handel AS

Årsregnskap 2020

Balanse	Note	2020	2019
Egenkapital og gjeld			
Innskutt egenkapital	8	250 000	250 000
Aksjekapital		<u>250 000</u>	<u>250 000</u>
Sum innskutt egenkapital			
Opptjent egenkapital		178 016	20 105
Annen egenkapital		<u>178 016</u>	<u>20 105</u>
Sum opptjent egenkapital			
Sum egenkapital	6	<u>428 016</u>	<u>270 105</u>
Gjeld			
Avsetning for forpliktelser		52 079	4 799
Utsatt skatt	5	<u>52 079</u>	<u>4 799</u>
Sum avsetning for forpliktelser			
Annen langsiktig gjeld			
Gjeld til kredittinstitusjoner	7	445 435	91 337
Øvrig langsiktig gjeld	7	<u>457 070</u>	<u>39 705</u>
Sum annen langsiktig gjeld		<u>902 505</u>	<u>131 042</u>
Kortsiktig gjeld			
Gjeld til kredittinstitusjoner	7	35 138	86 184
Leverandørgjeld	7	336 855	446 611
Skattetrekk og andre trekk		66 473	43 809
Annen kortsiktig gjeld		<u>122 109</u>	<u>121 455</u>
Sum kortsiktig gjeld		<u>560 573</u>	<u>698 059</u>
Sum gjeld		<u>1 515 157</u>	<u>833 900</u>
Sum egenkapital og gjeld		<u>1 943 173</u>	<u>1 104 005</u>

Espevær, den, 27.05.2021
Styret i Espevær Handel AS
Ashild Heimvik
Styremedlem
Ragnfrid Sønstabø
Daglig leder/ styremedlem
Frode Øverås
Styrets leder



Note 1 Regnskapsprinsipper

Grunnleggende prinsipper - vurdering og klassifisering - Andre forhold

Årsregnskapet består av resultatregnskap, balanse og noteopplysninger og er avlagt i samsvar med aksjelov, regnskapslov og god regnskapsskikk gjeldende pr. 31. desember 2020. Årsregnskapet gir et rettviseende bilde av eiendeler og gjeld, finansiell stilling og resultat.

Årsregnskapet er satt opp i samsvar med regnskapslovens bestemmelser og god regnskapsskikk for små foretak.

Notene er en integrert del av årsregnskapet. Årsregnskapet er basert på de grunnleggende prinsipper om historisk kost, sammenlignbarhet, fortsatt drift, kongruens og forsiktighet. Transaksjoner regnskapsføres til verdien av vederlaget på transaksjonstidspunktet. Inntekter resultatføres når de er opptjent og kostnader sammenstilles med opptjente inntekter.

Eiendeler/gjeld som forfaller til betaling innen ett år etter balansedagen, er klassifisert som omløpsmidler/kortsiktig gjeld. Vurdering av omløpsmidler/kortsiktig gjeld skjer til laveste/høyeste verdi av anskaffelseskost og virkelig verdi. Virkelig verdi er definert som antatt fremtidig salgspris redusert med forventede salgskostnader. Andre eiendeler er klassifisert som anleggsmidler. Tilsvarende prinsipper legges normalt til grunn for gjeldsposter.

Inntektsføringstidspunkt

Inntekt resultatføres når den er opptjent. Inntektsføring skjer følgelig normalt på leveringstidspunktet for tjenesten/eiendelen.

Kostnadsføringstidspunkt / sammenstilling

Utgifter sammenstilles med og kostnadsføres samtidig med de inntekter utgiftene kan henføres til. Utgifter som ikke kan henføres direkte til inntekter, kostnadsføres når de påløper.

Varige driftsmidler

Varige driftsmidler føres i balansen til anskaffelseskost, fratrukket akkumulerte av- og nedskrivninger. Utgifter forbundet med normalt vedlikehold og reparasjoner blir løpende kostnadsført.

Avskrivninger

Selskapets driftsmidler avskrives over den antatte økonomiske levetid.

Fordringer

Fordringer er oppført til pålydende med fradrag for forventede tap.

Varebeholdninger

Lager av innkjøpte varer er verdsatt til laveste av anskaffelseskost og virkelig verdi. Det foretas nedskrivning for påregnelig ukurans.

Utsatt skatt og skattekostnad

Utsatt skatt beregnes på bakgrunn av midlertidige forskjeller mellom regnskapsmessige og skattemessige verdier ved utgangen av regnskapsåret. Ved beregningen benyttes nominell skattesats. Positive og negative forskjeller vurderes mot hverandre innenfor samme tidsintervall. Utsatt skattefordel oppstår dersom en har midlertidige forskjeller som gir opphav til skattemessige fradrag i fremtiden.

**Note 2 Lønnskostnader / Antall ansatte / Godtgjørelser**

Lønnskostnader mm.	2020	2019
Lønn inkl feriepenger	1 042 436	918 224
Arbeidsgiveravgift	105 899	99 450
Pensjonskostnader	17 320	8 806
Andre ytelser	16 789	23 607
Lønnskostnader	1 182 444	1 050 086

Antall årsverk	2,5	2
----------------	-----	---

Godtgjørelser (i kroner)	Styrets leder	Daglig leder
Lønn	0	492 364
Annen godtgjørelse	0	981
Pensjon	0	14 771

Selskapet har ikke ytet lån eller stilt sikkerhet for aksjeeiere, ledende ansatte eller medlemmer av styret.

Foretaket er pliktig til å ha tjenstepensjonsordning etter lov om obligatorisk tjenstepensjon, og har etablert en pensjonsordning som oppfyller lovens krav.

Revisor

Revisjonshonorar for 2020 utgjør kr 33 100 (eks mva). Honoraret fordeler seg med kr 22 000 på ordinær revisjon og kr 9 000 på teknisk bistand.

Note 3 Bundne midler bank

Av bankinnskudd, er kr 38 567 bundet for innbetaling av ansattes skattetrekk.

Note 4 Anleggsmidler

	Driftsløsøre, inventar ol	Sum
Anskaffelseskost pr. 01.01.20	795 326	795 326
+ Tilgang kjøpte driftsmidler	786 560	786 560
= Anskaffelseskost 31.12.20	1 581 886	1 581 886
Akkumulerte avskrivninger 31.12.20	665 166	665 166
= Bokført verdi 31.12.20	916 720	916 720
Årets ordinære avskrivninger	55 561	55 561
Økonomisk levetid	3-10 år	



Espevær Handel AS

Noter til årsregnskapet 2020

Note 5 Skatt

Årets skattekostnad	2020	2019
Resultatført skatt på ordinært resultat:		
Betalbar skatt	0	0
Endring i utsatt skatt	47 280	4 799
Skattekostnad ordinært resultat	47 280	4 799
Skattepliktig inntekt:		
Ordinært resultat før skatt	205 191	45 213
Permanente forskjeller	9 718	56 794
Endring i midlertidige forskjeller	-206 190	-56 785
Anvendelse av fremførbart underskudd	-8 718	-45 221
Skattepliktig inntekt	0	0
Betalbar skatt i balansen:		
Betalbar skatt på årets resultat	0	0
Sum betalbar skatt i balansen	0	0

Skatteeffekten av midlertidige forskjeller og underskudd til fremføring som har gitt opphav til utsatt skatt og utsatte skattefordeler, spesifisert på typer av midlertidige forskjeller

	2020	2019	Endring
Varige driftsmidler	240 493	34 302	-206 190
Sum	240 493	34 302	-206 190
Akkumulert fremførbart underskudd	-3 771	-12 489	-8 718
Grunnlag for utsatt skatt	236 722	21 813	-214 909
Utsatt skatt (22 %)	52 079	4 799	-47 280

Note 6 Egenkapital

	Aksjekapital	Udekket tap	Annen egenkapital	Sum
Egenkapital pr 01.01	250 000	0	20 105	270 105
Årets resultat	0	0	157 911	157 911
Egenkapital pr 31.12	250 000	0	178 016	428 016



Note 7 Fordringer, gjeld og garantiforpliktelser

Øvrig langsiktig gjeld kr -457 070 gjelder mottatt investeringstilskudd fra Merkur som inntektsføres løpende over driftsmidlets levetid (3-10 år).

Forfall senere enn ett år fra balansedagen	2020	2019
Andre langsiktige fordringer	5 000	5 000
Sum	5 000	5 000

Gjeld med forfall mer enn 5 år fra balansedagen	2020	2019
Gjeld til kredittinstitusjoner	0	0
Sum	0	0

Selskapet har følgende gjeldsforpliktelser hvor det er stilt pant eller sikkerhet i selskapets eiendeler.

Balansført gjeld sikret ved pant	2020	2019
Langsiktig gjeld til kredittinstitusjoner	445 435	91 337
Kortsiktig gjeld til kredittinstitusjoner	35 138	86 011
Leverandørgjeld	207 090	265 993
Sum	687 663	443 341

Balansført verdi av pantsatte eiendeler	2020	2019
Varige driftsmidler	916 720	185 722
Varelager	636 931	624 554
Kundefordringer	52 256	40 705
Sum	1 605 907	850 980

Note 8 Aksjonærer

Aksjekapitalen i Espevær Handel AS pr. 31.12 består av:

	Antall	Pålydende	Bokført
Ordinære aksjer	250	1 000,0	250 000
Sum	250		250 000

Eierstruktur

De største aksjonærene i % pr. 31.12 var:

	Ordinære	Eierandel	Stemmeandel
Frode Øverås	125	50,0	50,0
Ragnfrid Sønstabø	125	50,0	50,0
Totalt antall aksjer	250	100,0	100,0

Aksjer og opsjoner eiet av medlemmer i styret og daglig leder:

Navn	Verv	Ordinære
Ragnfrid Sønstabø	Daglig leder/ styremedlem	125
Frode Øverås	Styrets leder	125
Totalt antall aksjer		250



KPMG AS
Markensgate 30
4611 Kristiansand

Telephone +47 45 40 40 63
Fax +47 38 05 86 89
Internet www.kpmg.no
Enterprise 935 174 627 MVA

Til generalforsamlingen i Espevær Handel AS

Uavhengig revisors beretning

Uttalelse om revisjonen av årsregnskapet

Konklusjon

Vi har revidert Espevær Handel AS' årsregnskap som viser et overskudd på kr 157 911. Årsregnskapet består av balanse per 31. desember 2020, resultatregnskap for regnskapsåret avsluttet per denne datoen og noteopplysninger til årsregnskapet, herunder et sammendrag av viktige regnskapsprinsipper.

Etter vår mening er det medfølgende årsregnskapet avgitt i samsvar med lov og forskrifter og gir et rettviseende bilde av selskapets finansielle stilling per 31. desember 2020, og av dets resultater for regnskapsåret avsluttet per denne datoen i samsvar med regnskapslovens regler og god regnskapsskikk i Norge.

Grunnlag for konklusjonen

Vi har gjennomført revisjonen i samsvar med lov, forskrift og god revisjonsskikk i Norge, herunder de internasjonale revisjonsstandardene International Standards on Auditing (ISA-ene). Våre oppgaver og plikter i henhold til disse standardene er beskrevet i Revisors oppgaver og plikter ved revisjon av årsregnskapet. Vi er uavhengige av selskapet slik det kreves i lov og forskrift, og har overholdt våre øvrige etiske forpliktelser i samsvar med disse kravene. Etter vår oppfatning er innhentet revisjonsbevis tilstrekkelig og hensiktsmessig som grunnlag for vår konklusjon.

Styrets og daglig leders ansvar for årsregnskapet

Styret og daglig leder (ledelsen) er ansvarlig for å utarbeide årsregnskapet i samsvar med lov og forskrifter, herunder for at det gir et rettviseende bilde i samsvar med regnskapslovens regler og god regnskapsskikk i Norge. Ledelsen er også ansvarlig for slik internkontroll som den finner nødvendig for å kunne utarbeide et årsregnskap som ikke inneholder vesentlig feilinformasjon, verken som følge av misligheter eller utilsiktede feil.

Ved utarbeidelsen av årsregnskapet må ledelsen ta standpunkt til selskapets evne til fortsatt drift og opplyse om forhold av betydning for fortsatt drift. Forutsetningen om fortsatt drift skal legges til grunn for årsregnskapet så lenge det ikke er sannsynlig at virksomheten vil bli avvirket.

Revisors oppgaver og plikter ved revisjonen av årsregnskapet

Vårt mål med revisjonen er å oppnå betryggende sikkerhet for at årsregnskapet som helhet ikke inneholder vesentlig feilinformasjon, verken som følge av misligheter eller utilsiktede feil, og å avgi en revisjonsberetning som inneholder vår konklusjon. Betyggende sikkerhet er en høy grad av sikkerhet, men ingen garanti for at en revisjon utført i samsvar med lov, forskrift og god revisjonsskikk i Norge, herunder ISA-ene, alltid vil avdekke vesentlig feilinformasjon som eksisterer. Feilinformasjon kan oppstå som følge av misligheter eller utilsiktede feil. Feilinformasjon blir vurdert som vesentlig dersom den enkeltvis eller samlet med rimelighet kan forventes å påvirke økonomiske beslutninger som brukerne foretar basert på årsregnskapet.

Som del av en revisjon i samsvar med lov, forskrift og god revisjonsskikk i Norge, herunder ISA-ene, utøver vi profesjonelt skjønn og utviser profesjonell skepsis gjennom hele revisjonen. I tillegg:

- identifiserer og anslår vi risikoen for vesentlig feilinformasjon i regnskapet, enten det skyldes misligheter eller utilsiktede feil. Vi utformer og gjennomfører revisjonshandlinger for å håndtere slike risikoer, og innhenter revisjonsbevis som er tilstrekkelig og hensiktsmessig som grunnlag for vår konklusjon. Risikoen for at vesentlig feilinformasjon som følge av misligheter ikke blir avdekket, er høyere enn for feilinformasjon som skyldes utilsiktede feil, siden misligheter kan innebære samarbeid, forfalskning, bevisste utelatelser, uriktige fremstillinger eller overstyring av internkontroll.

KPMG AS is a Norwegian limited liability company and member firm of the KPMG network of independent member firms affiliated with KPMG International Cooperative ("KPMG International"), a Swiss entity

Statsautoriserte revisorer - medlemmer av Den norske Revisorforening

Offices in:

Oslo	Elverum	Mo i Rana	Stord
Alta	Finnsnes	Merde	Straume
Arendal	Hamar	Skien	Tromsø
Bergen	Haugesund	Sandefjord	Trondheim
Bodo	Knarvik	Sandnessjøen	Lynset
Drammen	Kristiansand	Stavanger	Alesund



Revisors beretning - 2020
Espevær Handel AS

- opparbeider vi oss en forståelse av den interne kontroll som er relevant for revisjonen, for å utforme revisjonshandlinger som er hensiktsmessige etter omstendighetene, men ikke for å gi uttrykk for en mening om effektiviteten av selskapets interne kontroll.
- evaluerer vi om de anvendte regnskapsprinsippene er hensiktsmessige og om regnskapsestimatene og tilhørende noteopplysninger utarbeidet av ledelsen er rimelige.
- konkluderer vi på hensiktsmessigheten av ledelsens bruk av fortsatt drift-forutsetningen ved avleggelsen av regnskapet, basert på innhentede revisjonsbevis, og hvorvidt det foreligger vesentlig usikkerhet knyttet til hendelser eller forhold som kan skape tvil av betydning om selskapets evne til fortsatt drift. Dersom vi konkluderer med at det eksisterer vesentlig usikkerhet, kreves det at vi i revisjonsberetningen henleder oppmerksomheten på tilleggsopplysningene i regnskapet, eller, dersom slike tilleggsopplysninger ikke er tilstrekkelige, at vi modifierer vår konklusjon om årsregnskapet. Våre konklusjoner er basert på revisjonsbevis innhentet inntil datoen for revisjonsberetningen. Etterfølgende hendelser eller forhold kan imidlertid medføre at selskapet ikke fortsetter driften.
- evaluerer vi den samlede presentasjonen, strukturen og innholdet, inkludert tilleggsopplysningene, og hvorvidt årsregnskapet representerer de underliggende transaksjonene og hendelsene på en måte som gir et rettviseende bilde.

Vi kommuniserer med styret blant annet om det planlagte omfanget av revisjonen og til hvilken tid revisjonsarbeidet skal utføres. Vi utveksler også informasjon om forhold av betydning som vi har avdekket i løpet av revisjonen, herunder om eventuelle svakheter av betydning i den interne kontrollen.

Uttalelse om andre lovmessige krav

Konklusjon om registrering og dokumentasjon

Basert på vår revisjon av årsregnskapet som beskrevet ovenfor, og kontrollhandlinger vi har funnet nødvendig i henhold til internasjonal standard for attestasjonsoppdrag (ISAE) 3000 «Attestasjonsoppdrag som ikke er revisjon eller forenklet revisorkontroll av historisk finansiell informasjon», mener vi at ledelsen har oppfylt sin plikt til å sørge for ordentlig og oversiktlig registrering og dokumentasjon av selskapets regnskapsopplysninger i samsvar med lov og god bokføringskikk i Norge.

Kristiansand, 24.06.2021
KPMG AS

Øystein A. Kvåse
Statsautorisert revisor