



ÅRSREGNSKAPET FOR REGNSKAPSÅRET 2024 - GENERELL INFORMASJON

Enheten

Organisasjonsnummer: 955 809 912
Organisasjonsform: Samvirkeforetak
Foretaksnavn: COOP JØLSTER SA
Forretningsadresse: 6843 SKEI I JØLSTER

Regnskapsår

Årsregnskapets periode: 01.01.2024 - 31.12.2024

Konsern

Morselskap i konsern: Nei

Regnskapsregler

Regler for små foretak benyttet: Ja
Benyttet ved utarbeidelsen av årsregnskapet til selskapet: Regnskapslovens alminnelige regler

Årsregnskapet fastsatt av kompetent organ

Bekreftet av representant for selskapet: Øystein Årdal
Dato for fastsettelse av årsregnskapet: 09.04.2025

Grunnlag for avgivelse

År 2024: Årsregnskapet er elektronisk innlevert
År 2023: Tall er hentet fra elektronisk innlevert årsregnskap fra 2024

Det er ikke krav til at årsregnskapet m.v. som sendes til Regnskapsregisteret er undertegnet. Kontrollen på at dette er utført ligger hos revisor/enhetens øverste organ. Sikkerheten ivaretas ved at innsender har rolle/rettighet for innsending av årsregnskapet via Altinn, og ved at det bekreftes at årsregnskapet er fastsatt av kompetent organ.

Brønnøysundregistrene, 31.07.2025



Resultatregnskap

Beløp i: NOK	Note	2024	2023
RESULTATREKNESKAP			
Inntekter			
Salgsinntekt		77 611 697	77 817 891
Kjøpebonus		-866 635	-773 404
Annen driftsinntekt		1 113 680	522 252
Sum inntekter		77 858 742	77 566 739
Kostnader			
Varekostnad		64 015 891	66 014 861
Lønnskostnad		6 309 600	5 905 508
Avskrivning på driftsmidler		1 585 400	1 570 800
Annen driftskostnad		2 534 786	2 619 601
Sum kostnader		74 445 677	76 110 770
Driftsresultat		3 413 065	1 455 970
Finansinntekter og finanskostnader			
Anna renteinntekt		1 445 226	1 029 858
Sum finansinntekter		1 445 226	1 029 858
Annan rentekostnad		451 707	400 254
Annen finanskostnad		33 904	47 107
Sum finanskostnader		485 611	447 361
Netto finans		959 616	582 497
Resultat før skattekostnad		4 372 681	2 038 467
Skattekostnad på resultat		1 152 662	543 402
Årsresultat		3 220 019	1 495 065
Årsresultat etter minoritetsinteresser		3 220 019	1 495 065
Totalresultat		3 220 019	1 495 065
Overføringer og disponeringar			



Resultatregnskap

Beløp i: NOK	Note	2024	2023
Avsatt til annen egenkapital		3 220 019	1 495 065
Sum overføringar og disponeringar		3 220 019	1 495 065



Balanse

Beløp i: NOK	Note	2024	2023
BALANSE - EIGEDELAR			
Anleggsmiddel			
Immaterielle egedelar			
Utsett skattefordel		50 228	134 696
Sum immaterielle egedelar		50 228	134 696
Varige driftsmiddel			
Forretningsbygg		16 781 739	17 249 039
Maskiner og inventar		7 093 090	7 618 825
Sum varige driftsmiddel		23 874 829	24 867 864
Finansielle anleggsmiddel			
Investeringer i aksjer og andeler		1 170 013	1 069 513
Sum finansielle anleggsmiddel		1 170 013	1 069 513
Sum anleggsmiddel		25 095 070	26 072 073
Omløpsmiddel			
Varer			
Sum varer		8 992 201	8 749 499
Krav			
Kundefordringer		4 589 789	5 101 329
Andre kortsiktige fordringer		546 770	208 133
Sum krav		5 136 559	5 309 462
Bankinnskot, kontantar og liknande			
Bankinnskudd, kontanter o.l.		33 772 815	29 125 381
Sum bankinnskot, kontantar og liknande		33 772 815	29 125 381
Sum omløpsmiddel		47 901 575	43 184 342
SUM EIGEDELAR		72 996 645	69 256 415

BALANSE - EIGENKAPITAL OG GJELD



Balanse

Beløp i: NOK	Note	2024	2023
Eigenkapital			
Innskoten eigenkapital			
Behaldning av egne aksjar		275 156	265 115
Sum innskoten eigenkapital		275 156	265 115
Opptent eigenkapital			
Annen eigenkapital		54 590 933	51 370 914
Sum opptent eigenkapital		54 590 933	51 370 914
Sum eigenkapital		54 866 090	51 636 028
Gjeld			
Langsiktig gjeld			
Anna langsiktig gjeld			
Øvrig langsiktig gjeld		13 809 427	14 127 453
Sum anna langsiktig gjeld		13 809 427	14 127 453
Sum langsiktig gjeld		13 809 427	14 127 453
Kortsiktig gjeld			
Leverandørgjeld		762 210	987 145
Betalbar skatt		1 060 584	393 801
Skyldig offentlige avgifter		747 295	421 606
Utbytte		1 145 045	1 120 989
Annen kortsiktig gjeld		605 995	569 392
Sum kortsiktig gjeld		4 321 128	3 492 933
Sum gjeld		18 130 555	17 620 386
SUM EIGENKAPITAL OG GJELD		72 996 645	69 256 414



Brønnøysundregistrene

ÅRSREGNSKAP FOR REGNSKAPSÅRET 2024 - GENERELL INFORMASJON

Journalnummer: 2025 670618

Enheten

Organisasjonsnummer: 955 809 912
Organisasjonsform: Samvirkeforetak
Foretaksnavn: COOP JØLSTER SA
6843 SKEI I JØLSTER

Regnskapsår

Årsregnskapets periode: 01.01.2024 - 31.12.2024

Konsern

Morselskap i konsern: Nei

Regnskapsregler

Regler for små foretak benyttet: Ja
Benyttet ved utarbeidelsen av
årsregnskapet til selskapet: Regnskapslovens alminnelige regler

Årsregnskapet fastsatt av kompetent organ

Bekreftet av representant for selskapet: Øystein Årdal
Dato for fastsettelse av årsregnskapet: 09.04.2025

Grunnlag for avgivelse

År 2024: Årsregnskap er elektronisk innlevert.
År 2023: Tall er hentet fra elektronisk innlevert årsregnskap fra 2024.

Det er ikke krav til at årsregnskapet m.v. som sendes til Regnskapsregisteret er undertegnet. Kontrollen på at dette er utført ligger hos revisor/enhetens øverste organ. Sikkerheten ivaretas ved at innsender har rolle/rettighet for innsending av årsregnskapet via Altinn, og ved at det bekreftes at årsregnskapet er fastsatt av kompetent organ.

Brønnøysundregistrene, 30.07.2025



Organisasjonsnr: 955 809 912
COOP JØLSTER SA

RESULTATREGNSKAP

Beløp i: NOK	Note	2024	2023
RESULTATREKNESKAP			
Inntekter			
Salgsinntekt		77 611 697	77 817 891
Kjøpebonus		-866 635	-773 404
Annen driftsinntekt		1 113 680	522 252
Sum inntekter		77 858 742	77 566 739
Kostnader			
Varekostnad		64 015 891	66 014 861
Lønnskostnad		6 309 600	5 905 508
Avskrivning på driftsmidler		1 585 400	1 570 800
Annen driftskostnad		2 534 786	2 619 601
Sum kostnader		74 445 677	76 110 770
Driftsresultat		3 413 065	1 455 970
Finansinntekter og finanskostnader			
Anna renteinntekt		1 445 226	1 029 858
Sum finansinntekter		1 445 226	1 029 858
Annan rentekostnad		451 707	400 254
Annen finanskostnad		33 904	47 107
Sum finanskostnader		485 611	447 361
Netto finans		959 616	582 497
Resultat før skattekostnad		4 372 681	2 038 467
Skattekostnad på resultat		1 152 662	543 402
Årsresultat		3 220 019	1 495 065
Årsresultat etter minoritetsinteresser		3 220 019	1 495 065
Totalresultat		3 220 019	1 495 065
Overføringer og disponeringar			
Avsatt til annen egenkapital		3 220 019	1 495 065
Sum overføringer og disponeringar		3 220 019	1 495 065



Organisasjonsnr: 955 809 912
COOP JØLSTER SA

BALANSE

Beløp i: NOK	Note	2024	2023
BALANSE - EIGEDELAR			
Anleggsmiddel			
Immaterielle egedelar			
Utsett skattefordel		50 228	134 696
Sum immaterielle egedelar		50 228	134 696
Varige driftsmiddel			
Forretningsbygg		16 781 739	17 249 039
Maskiner og inventar		7 093 090	7 618 825
Sum varige driftsmiddel		23 874 829	24 867 864
Finansielle anleggsmiddel			
Investeringer i aksjer og andeler		1 170 013	1 069 513
Sum finansielle anleggsmiddel		1 170 013	1 069 513
Sum anleggsmiddel		25 095 070	26 072 073
Omløpsmiddel			
Varer			
Sum varer		8 992 201	8 749 499
Krav			
Kundefordringer		4 589 789	5 101 329
Andre kortsiktige fordringer		546 770	208 133
Sum krav		5 136 559	5 309 462
Bankinnskott, kontantar og liknande			
Bankinnskudd, kontanter o. l.		33 772 815	29 125 381
Sum bankinnskott, kontantar og liknande		33 772 815	29 125 381
Sum omløpsmiddel		47 901 575	43 184 342
SUM EIGEDELAR		72 996 645	69 256 415
BALANSE - EIGENKAPITAL OG GJELD			
Eigenkapital			
Innskoten eigenkapital			
Behaldning av egne aksjar		275 156	265 115
Sum innskoten eigenkapital		275 156	265 115



Opptent egenkapital		
Annen egenkapital	54 590 933	51 370 914
Sum opptent egenkapital	54 590 933	51 370 914
Sum egenkapital	54 866 090	51 636 028
Gjeld		
Langsiktig gjeld		
Anna langsiktig gjeld		
Øvrig langsiktig gjeld	13 809 427	14 127 453
Sum anna langsiktig gjeld	13 809 427	14 127 453
Sum langsiktig gjeld	13 809 427	14 127 453
Kortsiktig gjeld		
Leverandørgjeld	762 210	987 145
Betalbar skatt	1 060 584	393 801
Skyldig offentlige avgifter	747 295	421 606
Utbytte	1 145 045	1 120 989
Annen kortsiktig gjeld	605 995	569 392
Sum kortsiktig gjeld	4 321 128	3 492 933
Sum gjeld	18 130 555	17 620 386
SUM EIGENKAPITAL OG GJELD	72 996 645	69 256 414



Organisasjonsnr: 955 809 912
COOP JØLSTER SA

NOTEOPPLYSNINGER - SELSKAP - alle poster oppgitt i hele tall

Note

Tal på årsverk i regnskapsåret
10.00

<u>Sum</u>	<u>Beløp</u>
------------	--------------

<u>Balanseført verdi 31.12.</u>	<u>Varige driftsmiddel</u>	<u>Immaterielle eigned.</u>
---------------------------------	----------------------------	-----------------------------

Konsernregnskap

Morselskapet sitt navn

Forretningskontor for morselskapet

Grunn til at dotterselskap ikke er tatt med i konsolideringa

<u>Samla beløp - tilknytt selskap</u>	<u>Årets</u>	<u>Fjorårets</u>
---------------------------------------	--------------	------------------

<u>Samla beløp - foretak i samme konsern</u>	<u>Årets</u>	<u>Fjorårets</u>
--	--------------	------------------

<u>Samla beløp - foretak i samme konsern</u>	<u>Årets</u>	<u>Fjorårets</u>
--	--------------	------------------

<u>Samla beløp - felles kontrollert verksemd</u>	<u>Årets</u>	<u>Fjorårets</u>
--	--------------	------------------

<u>Pantstillingar</u>	<u>Beløp</u>
-----------------------	--------------

<u>Behaldning av egne aksjar</u>	<u>Tal på aksjar</u>	<u>Pålydande</u>	<u>Andel av aksjek.</u>
----------------------------------	----------------------	------------------	-------------------------



Resultatregnskap			
Coop Jølster SA			
Driftsinntekter og driftskostnader	Note	2024	2023
Salgsinntekt		77 611 697	77 817 891
Kjøpebonus		-866 635	-773 404
Annen driftsinntekt		1 113 680	522 252
Sum driftsinntekter		<u>77 858 742</u>	<u>77 566 739</u>
Varekostnad		64 015 891	66 014 861
Lønnskostnad		6 309 600	5 905 508
Avskrivning på driftsmidler		1 585 400	1 570 800
Annen driftskostnad		2 534 786	2 619 601
Sum driftskostnader		<u>74 445 677</u>	<u>76 110 770</u>
Driftsresultat		<u>3 413 065</u>	<u>1 455 970</u>
Finansinntekter og finanskostnader			
Annen renteinntekt		1 445 226	1 029 858
Annen rentekostnad		451 707	400 254
Annen finanskostnad		33 904	47 107
Resultat av finansposter		<u>959 616</u>	<u>582 497</u>
Resultat før skattekostnad		<u>4 372 681</u>	<u>2 038 467</u>
Skattekostnad på resultat		1 152 662	543 402
Årsoverskudd		<u>3 220 019</u>	<u>1 495 065</u>
Overføringer			
Avsatt til annen egenkapital		3 220 019	1 495 065
Sum overføringer		<u>3 220 019</u>	<u>1 495 065</u>



Balanse			
Coop Jølster SA			
Eiendeler	Note	2024	2023
Anleggsmidler			
Immaterielle eiendeler			
Utsatt skattefordel		50 228	134 696
Sum immaterielle eiendeler		<u>50 228</u>	<u>134 696</u>
Varige driftsmidler			
Forretningsbygg		16 781 739	17 249 039
Maskiner og inventar		7 093 090	7 618 825
Sum varige driftsmidler		<u>23 874 829</u>	<u>24 867 864</u>
Finansielle driftsmidler			
Investeringer i aksjer og andeler		1 170 013	1 069 513
Sum finansielle anleggsmidler		<u>1 170 013</u>	<u>1 069 513</u>
Sum anleggsmidler		<u>25 095 070</u>	<u>26 072 073</u>
Omløpsmidler			
Lager av varer og annen beholdning		8 992 201	8 749 499
Fordringer			
Kundefordringer		4 589 789	5 101 329
Andre kortsiktige fordringer		546 770	208 133
Sum fordringer		<u>5 136 559</u>	<u>5 309 462</u>
Investeringer			
Bankinnskudd, kontanter o.l.		33 772 815	29 125 381
Sum omløpsmidler		<u>47 901 575</u>	<u>43 184 342</u>
Sum eiendeler		<u>72 996 645</u>	<u>69 256 415</u>



Balanse			
Coop Jølster SA			
	Note	2024	2023
Egenkapital og gjeld			
Innskutt egenkapital			
Egne aksjer		275 156	265 115
Sum innskutt egenkapital		<u>275 156</u>	<u>265 115</u>
Opptjent egenkapital			
Annen egenkapital		54 590 933	51 370 914
Sum opptjent egenkapital		<u>54 590 933</u>	<u>51 370 914</u>
Sum egenkapital		<u>54 866 090</u>	<u>51 636 028</u>
Gjeld			
Avsetning for forpliktelser			
Annen langsiktig gjeld			
Øvrig langsiktig gjeld		13 809 427	14 127 453
Sum annen langsiktig gjeld		<u>13 809 427</u>	<u>14 127 453</u>
Kortsiktig gjeld			
Leverandørgjeld		762 210	987 145
Betalbar skatt		1 060 584	393 801
Skyldig offentlige avgifter		747 295	421 606
Utbytte		1 145 045	1 120 989
Annen kortsiktig gjeld		605 995	569 392
Sum kortsiktig gjeld		<u>4 321 128</u>	<u>3 492 933</u>
Sum gjeld		<u>18 130 555</u>	<u>17 620 386</u>
Sum egenkapital og gjeld		<u>72 996 645</u>	<u>69 256 415</u>
Coop Jølster SA			Side 3



Årsmelding og rekneskap for Coop Jølster SA for året 2024

1936 - 2024

88 år i forbrukeren si teneste

Årsmøtet vert halde på Thon Partner Hotel Jølster, 09. april kl. 19.30

Vi ynskjer vel møtt til årsmøtet.

Styret



Årsmelding

ANTALL SAMVIRKELAG/MEDLEMMER

Pr. 31.12.2024 var 57 samvirkelegg medlemmer av Coop Norge. Det har vært en nedgang i 2024 på et lag som følge av én fusjon.

• Ved utgangen av 2024 var det 2 252 114 medlemmer i norske samvirkelegg tilknyttet Coop Norge. 474 uten medlemskort. 2 252 588 medlemmer totalt. Tilsvarende tall for foregående år (2023) var 2 153 891.

KONSUMPRISINDEKSEN 2024 (KILDE SSB, 10.1.2025)

Etter flere år med kraftig prisvekst dempet veksten seg betydelig i 2024. Til tross for at husholdninger erfarte at varer og tjenester fortsatte å bli dyrere, så vokste prisene saktere enn de har gjort på en god stund.


Fra 2023 til 2024 gikk prisene på varer og tjenester som husholdningene kjøper samlet sett opp med 3,1 prosent, viser konsumprisindeksen (KPI). Dette er en betydelig nedgang fra 2023 da årsveksten var 5,5 prosent. (Årsvekst må ikke forveksles med tolv måneders endringen som publiseres månedlig av SSB).

Det var særlig prisene på energivarer og importerte varer som var med å trekke prisveksten ned til en takt vi ikke har sett siden før prisene begynte å stige i 2021. Fra 2023 til 2024 falt energiprisene 12,3 prosent, mens prisene på importerte varer gikk opp 2,3 prosent.

På den andre siden har prisutviklingen på tjenester og norske varer utenom energivarer bidratt til å holde prisveksten oppe med relativt sterk årsvekst på henholdsvis 4,5 og 5,2 prosent.

Lavere strømpriser dempet prisveksten

• Selv om vi har hatt to år med fall i strømprisene er de fortsatt høyere enn de var før de begynte å stige kraftig i 2021. Gjennom hele 2022 bidro svært høye strømpriser til å trekke prisveksten opp. Vendepunktet kom i andre halvdel av 2023, da strømprisene hadde falt nok til at de var lavere enn tilsvarende periode året før. Denne trenden fortsatte gjennom 2024, noe som bidro til å trekke ned den samlede prisveksten.



SAKSLISTE

1. Godkjenning av innkalling og sakliste
2. Val av ordstyrer og skriver
3. Val av to personer til å skrive under møteprotokoll
4. Årsmelding, regnskap og budsjett
5. Innkomne saker
6. Val etter vedtektene

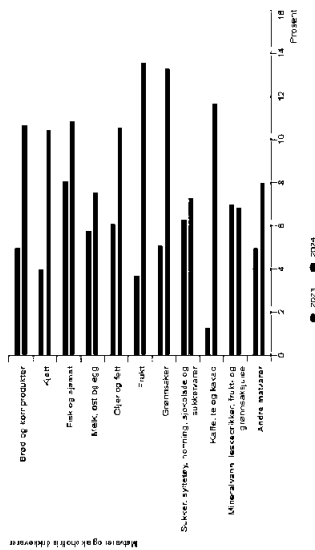
Den importerte prisveksten falt gjennom året

- Selv om vi ser bort fra energiprisene, dempet prisveksten seg gjennom 2024.
- Nedgangen kommer av at prisene generelt ikke har økt så mye som de to foregående årene, da vi så en uvanlig høy prisvekst. Likevel er det noen kategorier av varer og tjenester som bidrar til å dempe prisveksten mer enn andre, blant annet importerte varer.

Matprisene holdt prisveksten oppe

- I motsetning til den raskt avtakende prisveksten på importerte varer, holdt prisveksten på norske varer utenom energivarer seg nokså stabil gjennom årets første tolv måneder. Endringen for norske varer utenom energivarer startet på 7,2 prosent i januar. Derfra avtok den til 5,3 prosent i februar, men har siden flattet ut. Særlig prisutviklingen på matvarer bidro til å holde prisveksten i denne kategorien oppe gjennom året.
- Fra 2023 til 2024 steg matvareprisene med 5,2 prosent. Dette er nesten en halvering i årsveksten sammenlignet med året før, da matvareprisene økte 10,0 prosent. For de fleste matvarer var veksten i prisene lavere i 2024 sammenlignet med 2023, men det er også matvarer der prisveksten har økt. Dette gjelder blant annet olivenolje og sjokolade som hadde årsvekst på henholdsvis 24,1 og 9,8 prosent i 2024.

- Figuren under viser prisutviklingen for alle matvaregruppene de to siste årene. Høyest årsvekst i 2024 så vi i prisene på fisk og sjømat, som steg med 8,1 prosent. Kaffe, te og kakao var gruppen med lavest årsvekst på 1,3 prosent, en betydelig nedgang fra året før.



Dersom vi ser på utviklingen i matvareprisene de siste tre årene samlet sett, har de økt med 23,4 prosent siden januar 2021.

Relativt høy prisvekst på tjenester

- Mens prisveksten for energivarer og de importerte varene avtok gjennom 2024, bidro prisveksten for tjenester til å holde veksttakten oppe for KPI samlet sett. Et eksempel er husleiene, som var 4,4 prosent høyere i 2024 enn de var i 2023. Det er en uvanlig sterk vekst til husleier å være - vi må tilbake til 2002 for å finne en høyere årsvekst i husleiene.
- Også i 2023 ble det målt uvanlig høy husleievekst. Da tikket tolv måneder-veksten jevnt oppover fra 2,9 prosent i januar til 4,4 prosent i desember samme år. Gjennom hele 2024 har den blitt liggende relativt stabilt på oppsiden av 4 prosent.
- Også lønnsveksten i Norge har vært høy de siste par årene. I 2023 viste SSBs statistikk over gjennomsnittlig avtalt månedslønn den sterkeste veksten på mange år. Selv om lønnsveksten gradvis har avtatt siden den gang (ssb.no), var den fortsatt sterk gjennom året vi nettopp har lagt bak oss. Det er nærliggende å tro at denne lønnsveksten har ført til høyere priser, særlig for tjenester hvor arbeidskraft er en betydelig innsatsfaktor, og lønn dermed utgjør en større andel av kostnadene enn for andre tjenester og varer.

For mer detaljert informasjon, se SSB.

OMSETNING OG MARKEDSANDEL

Samvirkelegene ser ut til å få en samlet omsetning i 2024 på omtrent 60 milliarder kroner. Dette er en økning på 5,8 % fra 2023. I tillegg kommer omsetningen fra Norsk Butikkdrift AS, som er eid av Coop Norge SA. Hvis vi inkluderer Norsk Butikkdrift AS, blir den samlede omsetningen på omtrent 69,5 milliarder kroner. Det ser p. t. ut som at Coop sin markedsandel på dagligvare i Norge er redusert fra 29,2 % i 2023 til 29,1 % i 2024, basert på tall for totalmarkedet uten Oda (Oda vil fra 1. januar 2025 inkluderes i totaltallene)

MAKROKONOMISKE HOVEDSTØRRELSER (KILDE SSB, 13.12.2024)

Den økonomiske veksten har vært moderat siden midten av 2022. Gjentatte ren-tehvinger, høy inflasjon og svak etterspørsel fra utlandet har dempet aktiviteten. Samtidig har arbeidsledigheten økt fra et lavt nivå og ligger nå på 4 prosent. Norsk økonomi er nå i oppgang. Husholdningenes konsum, som tilsvarer rundt halvparten av BNP Fastlands-Norge, har begynt å ta seg opp etter å ha utviklet seg svakt gjennom 2023 (SSB).

Etter en periode med høy inflasjon, høyere renter og fall i realinntekten, har hus-holdningene fått økt kjøpekraft allerede i år. Denne veksten i realinntekten ventes å fortsette i årene fremover.

Bakgrunnen ligger i forventningen om:

- Prisveksten nærmer seg inflasjonsmålet
- Flere rentekutt allerede i 2025
- Fastlandsøkonomien tar seg opp i 2025
- Svakere vekst internasjonalt

Nedenfor vises prosentvis endring tidligere år og forventning fremover for noen makroøkonomiske prognoser for 2024-2027.

Prognoser	2024	2025	2026	2027
BNP Fastlands-Norge	0,9	1,8	2,3	2,2
Arbeidsledighet	4,0	4,1	4,1	4,0
Konsumprisindeks	3,2	2,7	2,5	2,4
Årslønn	5,3	4,3	3,8	3,8
Pengemarkedsrente	4,7	4,2	3,5	3,5


Coop Jølster

Etter at vi omprofilerte i 2023, frå Marked til Prix, har vi hatt ei fin auke i omsetning, som igjen har resultert i at vi har klart omsetningskravet for å få etableringsbonus ved endring av kjedekonsept.

Byggemix har derimot hatt negativ utvikling dei siste åra, som gjer at framtida for dette konseptet er noko usikkert.

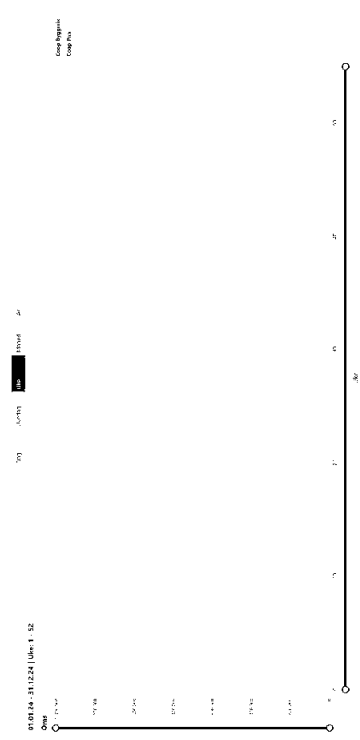
Driftsmidler har hatt ein reduksjon i omsetninga, som i hovudsak skuldast reduksjon i prisar på gjødsel og frafall av bønder.

Styret har i haust starta prosessen med rekruttering av ny dagleg leiar, noko dei reknar med å lande på starten av 2025.




Omsetningsendring siste fire år

Ukesomsetning gjennom 2024:





Fordeling av omsetning pr. avdeling 2024:



I 2024 hadde vi ei netto omsetning på Kr. 77.611.697.-. Coop Jølster hadde eit overskot på 3,2 mill. etter skatt.

Disponering av overskotet


Styret rår til at overskotet på Kr. 3.220.018.- vert avsatt til amnen eigenkapital.

Styret er svært godt nøgd med resultatet i år.

Grunnlag for vidare drift

Føresetnaden om vidare drift er lagt til grunn ved utarbeiding av årsmelding for 2024 og budsjett for 2025.

Styret meiner det framleis er godt grunnlag for vidare drift.



Styret

Styret har i 2024 vore samansett slik:

Jon Sandal, leiar*
André Sunde, nestleiar
Henny Sandal, styremedlem
Solfrid Trå, styremedlem*
Rigmor Heggeheim, styremedlem (valt av tilsette)

Vararepresentantar til styret:

Øystein Årdal*
Gro Sårheim Dvergsdal
Benedikte Sægvog (frå dei tilsette)*
Jon Egge (frå dei tilsette)

Valnemnd til dette årsmøtet

Ola Kongsvik, leiar*
Iselin Sunde
Lars Fonn

Vararepresentantar:

Oddgeir Aardal

Dei som er merka med * er på val i 2025

I 2024 har det vore 6 styremøte, og det har vore behandla 39 saker.

Personalet

Laget har i 2024 hatt 20 tilsette som utgjer om lag 10 årsverk.

Likestilling

Lagets styre består av 3 kvinner og 2 menn i styret, ei fordeling på 60/40.

Medlemsinnskot

Coop Jølster hadde ved årets slutt eit medlemsinnskudd på 13,8 mill som er på nivå med fjoråret. Ved å bruke medlemskortet i Coop og våre samarbeidspartnere sine butikker har medlemmane våre fått tilført sine kontoer med nesten 866 tusen kroner. På våre butikker forderer utbyttet mellom 743 t. på marked og 123 t på bygg/mix.

Coop innførte i 2022 ein ny medlemsmodell for å bedre kontroll rundt GDPR. Dette gjer at kvar person i familien har kvart sitt medlemskort som er knytt opp til ein konto og en her får individuelle rabattkupongar. Kvart familiemedlem har og sin eigen CoopPay-konto.

Sluttord

Styret legger fram ei årsmelding som kan vise eit særdeles godt resultat i 2024. Styret er svært tilfreds med det gode resultatet. Vi har styrka egenkapitalen, sikra bonus til medlemmene og rekneskapen med tilhøyrande notar gjev grundig informasjon om årets virksomheit.

Styret i Coop Jølster vil til slutt takke alle tilsette og tillitsvalde for svært god innsats i 2024. Stor takk til medlemmer og kundar som sluttar opp om laget med kjøp av varer og innskot. Vi oppfordrar til vidare bruk av Coop Jølster for alle innkjøp. Dette gjelder såvel daglegvarer, jernvarer, bygningssvarer, kraftfor og gjødsel. Dette vil danne det beste grunnlaget for vidare lokal satsing og eit framtidig sterkt Coop-lag.

Styret ser fram til nok eit spanande og utfordrande år i 2025.



Madelen Husetuft Flatjord, Starta hausen før ho blei 1,5, og begynte med kvar tredje onsdag og lørdag. Sidan då har ho jobba kvar sommar sidan 2020. Jobbar no 80% fram til ho skal i militærtrett sommaren 2025.



Det vart starta tilbod på smågodt i november -24, og tilbodet går fortsatt kvar fredag.



Kvar torsdag er det Lynkupp på utvalde typar pizza.



Årsmøte 2024



Silje Mundal



		COOP JØLSTER SA			
		BALANSE PR 31.12.			
		2024	2023	2024	2023
		%	%	%	%
		NOTAR			
COOP JØLSTER SA					
RESULTATREKNESKAP					
DRIFTSINNTEKTER					
Salsinntekt		77 611 697	77 817 891		
Kjøpebonus til medlemmer		866 635	773 404		
Netto omsetning		76 745 062	77 044 487	100,0	
Vareforbruk		64 929 000	66 910 606	86,8	
Bruttoforteneste		11 816 062	10 133 881	13,2	
Bonus		1 527 026	895 745	1,2	
Provisjonsinntekter		50 814	49 652	0,1	
Gevinst ved avgang varige driftsmidler		-	-	-	
Leieinntekter		448 950	472 600	0,6	
SUM DRIFTSINNTEKTER		13 842 851	11 551 878	15,0	
DRIFTSKOSTNADER					
Personalkostnader	8	6 309 600	5 905 508	7,7	
Butikk- og driftskostnader	8	2 534 786	2 619 601	3,4	
Ordinære avskrivninger	1	1 585 400	1 370 800	2,0	
SUM DRIFTSKOSTNADER		10 429 786	10 095 909	13,1	
DRIFTSRESULTAT		3 413 065	1 455 969	1,9	
FINANSINNTEKTER/-KOSTNADER					
Renteinntekt		1 445 226	1 029 858		
Renter på låneinnskott		-451 707	-400 254		
Andre finansinntekter		-33 904	-47 107		
Netto finanspostar		959 615	582 497	0,8	
RESULTAT FØR SKATTEKOSTNAD		4 372 680	2 038 466	2,6	
Skattar	7	1 152 562	543 401	0,7	
ÅRSOVERSKOT		3 220 018	1 495 065	1,9	
Som styret tilfrår nytta:					
Avsett til anna eigenkapital		3 220 018	1 495 065		
SUM DISPOSISJONAR		3 220 018	1 495 065		
COOP JØLSTER SA					
BALANSE PR 31.12.					
EIGEDELAR					
Anleggsmidlar		50 228	134 697		
Immaterielle eigedelar		50 228	134 697	0,1	0,2
Usett skattefordel	7				
Sum immaterielle eigedelar		100 456	269 394	0,1	0,2
Varige driftsmidlar					
Tomtar, bygningar o.a. fast eigedom	1	16 781 739	17 249 039		
Maskiner og inventar	1	7 093 090	7 618 825		
Sum varige driftsmidlar		23 874 829	24 867 864	32,7	35,9
Finansielle anleggsmidlar					
Andelsinnskott NKL	3	687 013	687 013		
Aksjar og andelar	3	483 000	382 500		
Sum finansielle anleggsmidlar		1 170 013	1 069 513	1,6	1,5
Sum anleggsmidlar		25 095 070	26 072 074	34,4	37,6
Omløpsmidlar					
Varelager	2,5	8 982 201	8 749 489		
Urestående krav		4 589 789	5 101 329		
Andre kortsiktige fordringar		546 770	208 133		
Betalingsmidlar	4	33 772 815	29 128 381		
Sum omløpsmidlar		47 901 575	43 184 342	65,6	62,4
SUM EIGEDELAR		72 996 645	69 256 416	100,0	100,0
COOP JØLSTER SA					
RESULTATREKNESKAP					
DRIFTSINNTEKTER					
Salsinntekt		77 611 697	77 817 891		
Kjøpebonus til medlemmer		866 635	773 404		
Netto omsetning		76 745 062	77 044 487	100,0	
Vareforbruk		64 929 000	66 910 606	86,8	
Bruttoforteneste		11 816 062	10 133 881	13,2	
Bonus		1 527 026	895 745	1,2	
Provisjonsinntekter		50 814	49 652	0,1	
Gevinst ved avgang varige driftsmidler		-	-	-	
Leieinntekter		448 950	472 600	0,6	
SUM DRIFTSINNTEKTER		13 842 851	11 551 878	15,0	
DRIFTSKOSTNADER					
Personalkostnader	8	6 309 600	5 905 508	7,7	
Butikk- og driftskostnader	8	2 534 786	2 619 601	3,4	
Ordinære avskrivningar	1	1 585 400	1 370 800	2,0	
SUM DRIFTSKOSTNADER		10 429 786	10 095 909	13,1	
DRIFTSRESULTAT		3 413 065	1 455 969	1,9	
FINANSINNTEKTER/-KOSTNADER					
Renteinntekt		1 445 226	1 029 858		
Renter på låneinnskott		-451 707	-400 254		
Andre finansinntekter		-33 904	-47 107		
Netto finanspostar		959 615	582 497	0,8	
RESULTAT FØR SKATTEKOSTNAD		4 372 680	2 038 466	2,6	
Skattar	7	1 152 562	543 401	0,7	
ÅRSOVERSKOT		3 220 018	1 495 065	1,9	
Som styret tilfrår nytta:					
Avsett til anna eigenkapital		3 220 018	1 495 065		
SUM DISPOSISJONAR		3 220 018	1 495 065		



COOP Jølster SA Notar til årsregnskapen for 2024

COOP JØLSTER SA

EIGENKAPITAL OG GJELD

	2024	%	2023	%
Eigenkapital				
Innskoten egenkapital	275 156	0,4	265 115	0,4
Ansvarsskatter				
Sum innskoten egenkapital	275 156	0,4	265 115	0,4
Opplyent egenkapital				
Anna egenkapital	54 590 933		51 370 915	
Sum opplyent egenkapital	54 590 933	74,8	51 370 915	74,2
Sum egenkapital	54 866 089	75,2	51 636 030	74,5
Gjeld				
Anna langsiktig gjeld				
Gjeld til kredittinstitusjoner				
Medlemsinnsatt	13 809 427	18,9	14 127 453	20,4
Sum anna langsiktig gjeld	13 809 427	18,9	14 127 453	20,4
Kortsiktig gjeld				
Leverandørgjeld	762 210		987 145	
Påkomme ikke likna skattar	1 060 584		393 801	
Skuldig lån, feriepenger og honorar	605 995		569 592	
Skuldig skattetrekk/arbeidsklaringsfr/mva	747 295		421 606	
Skuldig kjeppetonus	1 145 045		1 120 989	
Sum kortsiktig gjeld	4 321 129	5,9	3 492 933	5,9
Sum gjeld	18 130 556	24,8	17 620 386	25,4
SUM GJELD OG EIGENKAPITAL	72 996 645	100,0	69 256 416	100,0

Steyt den 28. februar 2025

Jon Sandal
Jon Sandal
formann

Henny Sandal
Henny Alise Sandal
styremedlem

Solvind Trå
Solvind Trå
styremedlem

Åsne Ardal
Åsne Ardal
styrar

Rigmor Heggheim
Rigmor Heggheim
styremedlem

Jfr del tilrette

Rekneskapsprinsipp

I årsregnskapen er alle poster vurdert og periodisert i samsvar med rekneskapslova og reglane som følgjer av god rekneskapspraksis for små føretak.

Klassifisering

Eigedelar bestemt til varig eige eller bruk, samt fordringar med forfall meir enn eitt år etter balansedagen er medteke som anleggsmidlar. Andre eigedelar er klassifisert som omløpsmidlar. Gjeld som forfall seinare enn eit år etter rekneskapsperioden sin ende er oppført som langsiktig gjeld.

Varierte driftsmidlar og avskrivningar

Varierte driftsmidlar er vurdert til historisk kost etter frådrag for bedriftsøkonomiske avskrivningar som er berekna på grunnlag av kostpris og forventna økonomisk levetid.

Aksjar

Omløpsaksjar er vurdert til det lågaste av gjennomsnittleg kospris og verkeleg verdi. Andre aksjar som er ført opp i rekneskapslova er ført til kospris. I det tilfelle der den verkelege verdien er lågare enn kosprisen er dette ikkje er forbigåande, er det føreteke nedskrivning.

Varebeholdning

Varebeholdninga er vurdert til den lågaste av kospris og verkeleg verdi. Verkeleg verdi er netto salsverdi på framtidig salstidspunkt.

Fordringar

Fordringar er oppført i balansen med fordringss pålydande etter frådrag for konstaterte og forventna tap.

Skattekostnad og utsett skatt

Skattekostnaden er knytt til det rekneskapsmessige resultat og er samansett av betalbar skatt og endring i netto utsett skatt.

Utsett skatt i resultatregnskapen er skatt berekna på endringar i mellombeite skilnader mellom skattemessige og rekneskapsmessige verdier. I staden for å vise årets skattemessige disposisjonar brutto i rekneskapslova, vert skatteeffekten bokført som ein del av årets skattekostnad. Utsett skatt blir avsett som langsiktig gjeld i balansen. I den grad utsett skattefordel er høgare enn utsett skatt, vert utsett skattefordel medteke i balansen i tillegg til god rekneskapspraksis.

Driftsinntekter og kostnader

Inntektsføring skjer etter oppføringsprinsippet som normalt vil vere leveringstidspunktet for varer og tenester. Kostnader blir medteke etter samansettingsprinsippet, dvs at kostnader blir medteke i same periode som dei tilhøyrande inntekter vert inntektsført.



COOP Jølster SA

Notar til årsregneskapen for 2024

Note 1 Varige driftsmidler

	Bygninger og tømt	Driftsausøre, inventar o.l.	Totalt
Kostpris i.l.	23 322 443	15 740 683	39 063 126
Tilgang kjøpte driftsmidler	0	592 365	592 365
Avgang	0	0	0
Anskaffingskost 31.12.	23 322 443	16 333 048	39 655 491
Avskrivning på avgang	0	0	0
Akkumulerte avskrivninger 31.12.	-6 540 704	-9 239 959	-15 780 663
Balansført verdi pr. 31.12.	16 781 739	7 093 089	23 874 828
Årets avskrivninger	467 300	1 118 100	1 585 400
Avskrivningsprosent	0-5%	10-20%	
Avskrivningsplan	Lineær	Lineær	

Note 2 Varer

	2024	2023
Råvarer	0	0
Varer i arbeid	0	0
Varer for videre salg	8 749 499	8 749 499
Sum	8 749 499	8 749 499

Note 3 Aksjer og andeler i andre foretak mv.

	Kostpris	Balansført verdi
Anleggsmidler:		
Andelsinnskot Coop Norge	687 013	687 013
Utviklingscenteret i Stordalen	1 500	1 500
Jostedalstreen AS	480 500	480 500
Stordalen Bygdeun	50 000	0
Reisemål Sunnfjord AS	1 000	1 000
Sum	1 220 013	1 170 013

COOP Jølster SA

Notar til årsregneskapen for 2024

Note 4 Bunde midlar

I posten inngår bundne bankinnskot (skattetrekksmidler) med kr. 242 248.

Note 5 Pantestilring

Samvirkelaget sitt varelager er pantsatt til fordel for Coop Norge.

Note 6 Låneinnskot

Medlemsmassen sine låneinnskot er sikra gjennom Samvirkelagens Garantifond AL, som har etablert part i bygningmassen til Coop Jølster SA, til sikkerheit for låneinnskota.



COOP Jølster SA

Notar til årsregnskapen for 2024

Note 7 Skatt

	2024	2023
Årets skattekostnad er berekna slik:		
Betalbar skatt på årets resultat	1 060 584	393 801
For mykje/for lite usett tidlegare år	7 609	-70 091
Endring usett skatt	84 469	219 691
Skattekostnad ordinært resultat	1 152 662	543 401
Betalbar skatt på årets resultat er berekna slik:		
Ordinært resultat før skattekostnad	4 372 680	2 038 467
Permanente skilnader	-1 501	902
Endring mellombelse skilnader	-383 851	-998 596
Grunnlag betalbar skatt	3 987 228	1 040 873
Skatt 22%	877 190	228 948
Formuesskatt	183 394	164 853
Betalbar skatt på årets resultat	1 060 584	393 801
Betalbar skatt i balansen er berekna slik:		
Betalbar skatt på årets resultat	877 190	228 948
Formuesskatt	183 394	164 853
Sum betalbar skatt i balansen	1 060 584	393 801
Spesifikasjon grunnlag for usett skatt:		
Mellombelse skilnader:		
Anleggsmidler	659 045	-83 125
Omlopsmidlar	-1 875 842	-1 764 871
Gevinst- og tapskonto	988 592	1 235 738
Netto mellombelse skilnader	-228 305	-612 258
Underskot til framføring	0	0
Grunnlag for usett skatt / utsett skattefordel	-228 305	-612 258
22% Usett skatt/ skattefordel	-50 227	-134 697
Herav ikkje balanseført usett skattefordel	0	0
Usett skatt / skattefordel i balansen	-50 227	-134 697

COOP Jølster SA

Notar til årsregnskapen for 2024

Note 8 Lønskostnader, tal tilsette, lån til tilsette m.m.

	2024	2023
Lønskostnader		
Lønningar	5 464 451	5 141 189
Arbeidsgevaravgift	615 155	574 541
Pensjonskostnader	153 532	151 978
Andre lønsrelaterte ytingar	76 463	37 800
Sum	6 309 600	5 905 508

Gjennomsnittlig antal årsverk:

	2024	2023
	10	10

Det er ikkje gjeve lån / sikkerheitsstilling til dagleg leiar, styremedlem eller andre nærstående partar. Det er ingen enkelte lån / sikkerheitsstillingar som utgjer meir enn 5% av selskapet sin eigenkapital.



Ledelsens ansvar for årsregnskapet

Styret og daglig leder (ledelsen) er ansvarlig for å utarbeide årsregnskapet og for at det gir et rettsviseende bilde i samsvar med regnskapslovens regler og god regnskapspraksis i Norge. Ledelsen er også ansvarlig for slik intern kontroll som den finner nødvendig for å kunne utarbeide et årsregnskap som ikke inneholder vesentlig feilinformasjon, verken som følge av misligheter eller utilsiktede feil.

Ved utarbeidelsen av årsregnskapet må ledelsen ta standpunkt til selskapets evne til fortsatt drift og opplyse om forhold av betydning for fortsatt drift. Forutsetningen om fortsatt drift skal legges til grunn for årsregnskapet så lenge det ikke er sannsynlig at virksomheten vil bli avviklet.

Revisors oppgaver og plikter ved revisjonen av årsregnskapet

Vårt mål er å oppnå betryggende sikkerhet for at årsregnskapet som helhet ikke inneholder vesentlig feilinformasjon, verken som følge av misligheter eller utilsiktede feil, og å avgi en revisjonsberetning som inneholder vår konklusjon. Betryggende sikkerhet er en høy grad av sikkerhet, men ingen garanti for at en revisjon utført i samsvar med ISA-ene, alltid vil avdekke vesentlig feilinformasjon. Feilinformasjon kan oppstå som følge av misligheter eller utilsiktede feil. Feilinformasjon er å anse som vesentlig dersom den enkeltvis eller samlet med rimelighet kan forventes å påvirke de økonomiske beslutningene som brukerne foretar på grunnlag av årsregnskapet.

Som del av en revisjon i samsvar med ISA-ene, utøver vi profesjonelt skjønn og utviser profesjonell skepsis gjennom hele revisjonen. I tillegg:

- identifiserer og vurderer vi risikoen for vesentlig feilinformasjon i årsregnskapet, enten det skyldes misligheter eller utilsiktede feil. Vi utformer og gjennomfører revisjonshandlinger for å håndtere slike risikoer, og innhenter revisjonsbevis som er tilstrekkelig og hensiktsmessig som grunnlag for vår konklusjon. Risikoen for at vesentlig feilinformasjon som følge av misligheter ikke blir avdekket, er høyere enn for feilinformasjon som skyldes utilsiktede feil, siden misligheter kan innebære samarbeid, forfalskning, bevisste utelatelser, unntatte fremstillinger eller overstyring av intern kontroll.
- opparbeider vi oss en forståelse av intern kontroll som er relevant for revisjonen, for å utforme revisjonshandlinger som er hensiktsmessige etter omstendighetene, men ikke for å gi uttrykk for en mening om effektiviteten av selskapets interne kontroll.
- evaluerer vi om de anvendte regnskapsprinsippene er hensiktsmessige og om regnskapsestimaterne og tilhørende noteopplysninger utarbeidet av ledelsen er rimelige
- konkluderer vi på om ledelsens bruk av fortsatt drift-forutsetningen er hensiktsmessig og basert på innhentede revisjonsbevis, hvorvidt det foreligger vesentlig usikkerhet knyttet til hendelser eller forhold som kan skape tvil av betydning om selskapets evne til fortsatt drift. Dersom vi konkluderer med at det eksisterer vesentlig usikkerhet, kreves det at vi revisjonsberetningen henleder oppmerksomheten på tilleggsopplysningene i årsregnskapet, eller, dersom slike tilleggsopplysninger ikke er tilstrekkelige, at vi

Firma Revisjon & Rådgivning AS | Statsautorisert revisor/Statsautorisert regnskapsfører | Medlem av Den norske Revisorforening



Ledelsens ansvar for årsregnskapet

Styret og daglig leder (ledelsen) er ansvarlig for å utarbeide årsregnskapet og for at det gir et rettsviseende bilde i samsvar med regnskapslovens regler og god regnskapspraksis i Norge. Ledelsen er også ansvarlig for slik intern kontroll som den finner nødvendig for å kunne utarbeide et årsregnskap som ikke inneholder vesentlig feilinformasjon, verken som følge av misligheter eller utilsiktede feil.

Ved utarbeidelsen av årsregnskapet må ledelsen ta standpunkt til selskapets evne til fortsatt drift og opplyse om forhold av betydning for fortsatt drift. Forutsetningen om fortsatt drift skal legges til grunn for årsregnskapet så lenge det ikke er sannsynlig at virksomheten vil bli avviklet.

Revisors oppgaver og plikter ved revisjonen av årsregnskapet

Vårt mål er å oppnå betryggende sikkerhet for at årsregnskapet som helhet ikke inneholder vesentlig feilinformasjon, verken som følge av misligheter eller utilsiktede feil, og å avgi en revisjonsberetning som inneholder vår konklusjon. Betryggende sikkerhet er en høy grad av sikkerhet, men ingen garanti for at en revisjon utført i samsvar med ISA-ene, alltid vil avdekke vesentlig feilinformasjon. Feilinformasjon kan oppstå som følge av misligheter eller utilsiktede feil. Feilinformasjon er å anse som vesentlig dersom den enkeltvis eller samlet med rimelighet kan forventes å påvirke de økonomiske beslutningene som brukerne foretar på grunnlag av årsregnskapet.

Som del av en revisjon i samsvar med ISA-ene, utøver vi profesjonelt skjønn og utviser profesjonell skepsis gjennom hele revisjonen. I tillegg:

- identifiserer og vurderer vi risikoen for vesentlig feilinformasjon i årsregnskapet, enten det skyldes misligheter eller utilsiktede feil. Vi utformer og gjennomfører revisjonshandlinger for å håndtere slike risikoer, og innhenter revisjonsbevis som er tilstrekkelig og hensiktsmessig som grunnlag for vår konklusjon. Risikoen for at vesentlig feilinformasjon som følge av misligheter ikke blir avdekket, er høyere enn for feilinformasjon som skyldes utilsiktede feil, siden misligheter kan innebære samarbeid, forfalskning, bevisste utelatelser, unntatte fremstillinger eller overstyring av intern kontroll.
- opparbeider vi oss en forståelse av intern kontroll som er relevant for revisjonen, for å utforme revisjonshandlinger som er hensiktsmessige etter omstendighetene, men ikke for å gi uttrykk for en mening om effektiviteten av selskapets interne kontroll.
- evaluerer vi om de anvendte regnskapsprinsippene er hensiktsmessige og om regnskapsestimaterne og tilhørende noteopplysninger utarbeidet av ledelsen er rimelige
- konkluderer vi på om ledelsens bruk av fortsatt drift-forutsetningen er hensiktsmessig og basert på innhentede revisjonsbevis, hvorvidt det foreligger vesentlig usikkerhet knyttet til hendelser eller forhold som kan skape tvil av betydning om selskapets evne til fortsatt drift. Dersom vi konkluderer med at det eksisterer vesentlig usikkerhet, kreves det at vi revisjonsberetningen henleder oppmerksomheten på tilleggsopplysningene i årsregnskapet, eller, dersom slike tilleggsopplysninger ikke er tilstrekkelige, at vi

Firma Revisjon & Rådgivning AS | Statsautorisert revisor/Statsautorisert regnskapsfører | Medlem av Den norske Revisorforening



BÆREKRAFT OG SAMFUNNSANSVAR

FNs bærekraftsmål

FNs bærekraftsmål er verdens felles arbeidsplan for å utnytte færdighet, bevisstgjort og stoppe klimaendringene innen 2030. FNs bærekraftsmål består av 17 mål og 169 delmål. Målene skal vise vei for land, næringsliv og sivilsamfunn slik at alle kan bidra til at målene nås.

Coop ser aktivt til FNs bærekraftsmål i arbeidet med bærekraft slik at vi sikrer at vårt eget arbeid blir en aktiv del av den pågående globale dugnaden. Coop har prioritert følgende bærekraftsmål, basert på hvor vi har hatt størst påvirkningsmulighet:

- 3 God helse og livskvalitet
- 9 Industri, innovasjon og infrastruktur
- 10 Mindre ulikhet
- 11 Bærekraftige byer og lokalsamfunn
- 12 Ansvarlig forbruk og produksjon
- 13 Stoppe klimaendringene
- 17 Samarbeid for å nå målene

Et bærekraftig Coop

Bærekraftsarbeidet er sentralt for Coops evne til å skape vekst, tillit og konkurransekraft i årene som kommer. Coop i Norge har derfor integrert bærekraft i den nye selskapsstrategien som er vedtatt i 2024. Strategien legger grunnlag for systematisk og målrettet arbeid innen bærekraft med blant annet et fokusområde innen effektiv og bærekraftig verdikjede. Det er derfor viktig for Coop å ha en god bærekraftprofil fremover. Coop Jølster skal bidra til at målene i strategien nås gjennom samarbeid med fellesorganisasjon og aktivt arbeid med egne tiltak.

I 2024 har følgende fokusområder vært viktige innen bærekraft for samvirkelevene:

- **En sunnere handlekurv:** Coop skal gjøre det enklere for alle kunder og medlemmer som ønsker å spise sunt og bærekraftig. Ambisjonene for En sunnere handlekurv er langsiktige, men likevel målrettede. Coop skal videreutvikle samarbeidet med helsemyndighetene og følge opp forpliktelser i Intensjonsavtalen for et sunnere kosthold.
- **Et ansvarlig Coop:** Coop har et betydelig ansvar for at varer og tjenester vi kjøper blir produsert på en forsvarlig måte. Åpenhet om arbeidsforhold og miljøpåvirkning er avgjørende for vår troverdighet som en ledende handelsaktør, og er samtidig avgjørende for vår risikohåndtering. Organisasjonen jobber aktivt med å videreutvikle vårt arbeid med ansvarlige innkjøp.
- **Et sirkulært Coop:** Coop jobber for smart ressurssbruk og sirkulære løsninger. Dette omfatter produktene vi produserer, ressursene vi bruker på tvers av virksomheten og en bærekraftig håndtering av avfall og matsvinn. På klimaoområdet er energi- og transporteffektivisering, samt økt egenproduksjon av energi viktig for å redusere våre klimagassutslipp. Mer lavutslipp tungtransport som biogass i Coops distribusjon og solcelleanlegg på lageranleggene er sentrale investeringer.
- **Et miljøvennlig hjem:** Coop skal aktivt bidra til økt sirkularitet og redusert miljø- og klimabelasting for våre medlemmer og kunder. Målsettingen er at produktene vi selger skal redusere energi- og ressursforbruk i hjem og fritidsboliger landet rundt, blant annet gjennom produktutvikling, mer energieffektive løsninger og mer bærekraftige materialer til for eksempel oppussing, eller forskjellige hverdagsprodukter.
- **Et mangfoldig Coop:** Coops medlemmer, tillitsvalgte og ansatte kommer fra alle samfunnslag og landsdeler, har ulike bakgrunn, utdanning, emisitet og legning. Dette mangfoldet skal reflekteres i vår samlede gruppe av ansatte, i virksomhetens styrende organer og blant de medlemstiltidsvalgte. Et enda mer mangfoldig Coop vil også være avgjørende for vår egen utviklingsveie og for våre kommende økonomiske resultater.

23



FIRMA REVISJON & RÅDGIVNING

modifiserer vår konklusjon. Våre konklusjoner er basert på revisjonsbevis innhentet frem til datoen for revisjonsberetningen. Etterfølgende hendelser eller forhold kan imidlertid medføre at selskapet ikke kan fortsette driften.

- evaluerer vi den samlede presentasjonen, strukturen og innholdet i årsregnskapet, inkludert tilleggsopplysningene, og hvorvidt årsregnskapet gir uttrykk for de underliggende transaksjonene og hendelsene på en måte som gir et rettsvisende bilde.

Vi kommuniserer med styret blant annet om det planlagte innholdet i og tidspunkt for revisjonsarbeidet og eventuelle vesentlige funn i revisjonen, herunder vesentlige svakheter i intern kontroll som vi avdekker gjennom revisjonen.

FØRDE, 13. mars 2025

Firma Revisjon & Rådgivning AS

Hans Maglar Hansen
Hans Maglar Hansen
Statsautorisert revisor

22

coop jølster årsmelding 2024

Firma Revisjon & Rådgivning AS | Statsautorisert revisor/Statsautorisert regnskapsfører | Medlem av Den norske Revisjonsforring



FIRDA REVISJON & RÅDGIVNING

Besøksadresse: Naustdalsvegen 1B, 6800 Førde
Postadresse: Postboks 212, 6801 Førde
Telefon: 41 78 54 00
E-post: post@firdarevisjon.no
Foretaksregisteret: 989 230 921 MVA

UAVHENGIG REVISORS BERETNING
Til årsmøtet i COOP Jølster SA

Uttalelse om revisjonen av årsregnskapet

Konklusjon

Vi har revidert årsregnskapet for COOP Jølster SA som viser et overskudd på kr 3 220 018. Årsregnskapet består av balanse per 31. desember 2024, resultatregnskap for regnskapsåret avsluttet per denne datoen og noter til årsregnskapet, herunder et sammendrag av viktige regnskapsprinsipper.

Etter vår mening

- oppfyller årsregnskapet gjeldende lovkrav, og
- gir årsregnskapet et rettviseende bilde av selskapets finansielle stilling per 31. desember 2024 og av dets resultat for regnskapsåret avsluttet per denne datoen i samsvar med regnskapslovens regler og god regnskapsskikk i Norge.

Grunnlag for konklusjonen

Vi har gjennomført revisjonen i samsvar med International Standards on Auditing (ISA-ene). Våre oppgaver og plikter i henhold til disse standardene er beskrevet nedenfor under Revisors oppgaver og plikter ved revisjonen av årsregnskapet. Vi er uavhengige av selskapet i samsvar med kravene i relevante lover og forskrifter i Norge og International Code of Ethics for Professional Accountants (inkludert internasjonale uavhengighetsstandarder) utstedt av International Ethics Standards Board for Accountants (IESBA-reglene), og vi har overholdt våre øvrige etiske forpliktelser i samsvar med disse kravene. Innhentet revisjonsbevis er etter vår vurdering tilstrekkelig og hensiktsmessig som grunnlag for vår konklusjon.

Øvrig informasjon

Styret og daglig leder (ledelsen) er ansvarlige for informasjonen i årsberetningen. Vår konklusjon om årsregnskapet ovenfor dekker ikke informasjonen i årsberetningen.

I forbindelse med revisjonen av årsregnskapet er det vår oppgave å lese årsberetningen. Formålet er å vurdere hvorvidt det foreligger vesentlig inkonsistens mellom årsberetningen, og årsregnskapet og den kunnskap vi har opparbeidet oss under revisjonen av årsregnskapet, eller hvorvidt informasjon i årsberetningen ellers fremstår som vesentlig feil. Vi har plikt til å rapportere dersom årsberetningen fremstår som vesentlig feil. Vi har ingenting å rapportere i så henseende.

Basert på kunnskapen vi har opparbeidet oss i revisjonen, mener vi at årsberetningen er konsistent med årsregnskapet og inneholder de opplysninger som skal gis i henhold til gjeldene lovkrav.



FIRDA REVISJON & RÅDGIVNING

Ledelsens ansvar for årsregnskapet

Styret og daglig leder (ledelsen) er ansvarlig for å utarbeide årsregnskapet og for at det gir et rettviseende bilde i samsvar med regnskapslovens regler og god regnskapsskikk i Norge. Ledelsen er også ansvarlig for slik intern kontroll som den finner nødvendig for å kunne utarbeide et årsregnskap som ikke inneholder vesentlig feilinformasjon, verken som følge av misligheter eller utilsiktede feil.

Ved utarbeidelsen av årsregnskapet må ledelsen ta standpunkt til selskapets evne til fortsatt drift og opplyse om forhold av betydning for fortsatt drift. Forutsetningen om fortsatt drift skal legges til grunn for årsregnskapet så lenge det ikke er sannsynlig at virksomheten vil bli avvirket.

Revisors oppgaver og plikter ved revisjonen av årsregnskapet

Vårt mål er å oppnå betryggende sikkerhet for at årsregnskapet som helhet ikke inneholder vesentlig feilinformasjon, verken som følge av misligheter eller utilsiktede feil, og å avgi en revisjonsberetning som inneholder vår konklusjon. Betryggende sikkerhet er en høy grad av sikkerhet, men ingen garanti for at en revisjon utført i samsvar med ISA-ene, alltid vil avdekke vesentlig feilinformasjon. Feilinformasjon kan oppstå som følge av misligheter eller utilsiktede feil. Feilinformasjon er å anse som vesentlig dersom den enkeltvis eller samlet med rimelighet kan forventes å påvirke de økonomiske beslutningene som brukerne foretar på grunnlag av årsregnskapet.

Som del av en revisjon i samsvar med ISA-ene, utøver vi profesjonelt skjønn og utviser profesjonell skepsis gjennom hele revisjonen. I tillegg:

- identifiserer og vurderer vi risikoen for vesentlig feilinformasjon i årsregnskapet, enten det skyldes misligheter eller utilsiktede feil. Vi utformer og gjennomfører revisjons handlinger for å håndtere slike risikoen, og innhenter revisjonsbevis som er tilstrekkelig og hensiktsmessig som grunnlag for vår konklusjon. Risikoen for at vesentlig feilinformasjon som følge av misligheter ikke blir avdekket, er høyere enn for feilinformasjon som skyldes utilsiktede feil, siden misligheter kan innebære samarbeid, forfalskning, bevisste utelatelser, uriktige fremstillinger eller overstyring av intern kontroll.
- opparbeider vi oss en forståelse av intern kontroll som er relevant for revisjonen, for å utforme revisjons handlinger som er hensiktsmessige etter omstendighetene, men ikke for å gi uttrykk for en mening om effektiviteten av selskapets interne kontroll.
- evaluerer vi om de anvendte regnskapsprinsippene er hensiktsmessige og om regnskapsestimatene og tilhørende noteopplysninger utarbeidet av ledelsen er rimelige
- konkluderer vi på om ledelsens bruk av fortsatt drift-forutsetningen er hensiktsmessig og basert på innhentede revisjonsbevis, hvorvidt det foreligger vesentlig usikkerhet knyttet til hendelser eller forhold som kan skape tvil av betydning om selskapets evne til fortsatt drift. Dersom vi konkluderer med at det eksisterer vesentlig usikkerhet, kreves det at vi i revisjonsberetningen henleder oppmerksomheten på tilleggsopplysningene i årsregnskapet, eller, dersom slike tilleggsopplysninger ikke er tilstrekkelige, at vi



FIRDA REVISJON & RÅDGIVNING

modifiserer vår konklusjon. Våre konklusjoner er basert på revisjonsbevis innhentet frem til datoen for revisjonsberetningen. Etterfølgende hendelser eller forhold kan imidlertid medføre at selskapet ikke kan fortsette driften.

- evaluerer vi den samlede presentasjonen, strukturen og innholdet i årsregnskapet, inkludert tilleggsopplysningene, og hvorvidt årsregnskapet gir uttrykk for de underliggende transaksjonene og hendelsene på en måte som gir et rettviseende bilde.

Vi kommuniserer med styret blant annet om det planlagte innholdet i og tidspunkt for revisjonsarbeidet og eventuelle vesentlige funn i revisjonen, herunder vesentlige svakheter i intern kontroll som vi avdekker gjennom revisjonen.

FØRDE, 13. mars 2025

Firda Revisjon & Rådgivning AS

Hans Magnar Hansen
Statsautorisert revisor