



## ÅRSREGNSKAPET FOR REGNSKAPSÅRET 2021 - GENERELL INFORMASJON

### Enheten

Organisasjonsnummer: 918 187 308  
Organisasjonsform: Aksjeselskap  
Foretaksnavn: NESNA INVEST AS  
Forretningsadresse: Havnevegen 6  
8700 NESNA

### Regnskapsår

Årsregnskapets periode: 01.01.2021 - 31.12.2021

### Konsern

Mørselskap i konsern: Ja  
Konsernregnskap lagt ved: Nei

### Regnskapsregler

Regler for små foretak benyttet: Ja  
Benyttet ved utarbeidelsen av årsregnskapet til selskapet: Regnskapslovens alminnelige regler

### Årsregnskapet fastsatt av kompetent organ

Bekreftet av representant for selskapet: DIN BEDRIFTSPARTNER AS

Dato for fastsettelse av årsregnskapet: 11.03.2022

### Grunnlag for avgivelse

År 2021: Årsregnskapet er elektronisk innlevert  
År 2020: Tall er hentet fra elektronisk innlevert årsregnskap fra 2021

*Det er ikke krav til at årsregnskapet m.v. som sendes til Regnskapsregisteret er undertegnet. Kontrollen på at dette er utført ligger hos revisor/enhetens øverste organ. Sikkerheten ivaretas ved at innsender har rolle/rettighet for innsending av årsregnskapet via Altinn, og ved at det bekreftes at årsregnskapet er fastsatt av kompetent organ.*

Brønnøysundregistrene, 28.03.2023





## Resultatregnskap

Beløp i: NOK	Note	2021	2020
<b>RESULTATREGNSKAP</b>			
<b>Kostnader</b>			
Lønnskostnad	1		
Annen driftskostnad	1	15 974	15 760
<b>Sum kostnader</b>		<b>15 974</b>	<b>15 760</b>
<b>Driftsresultat</b>		<b>-15 974</b>	<b>-15 760</b>
<b>Finansinntekter og finanskostnader</b>			
Annen renteinntekt			-64
Annen finansinntekt			2 200 000
<b>Sum finansinntekter</b>			<b>2 199 936</b>
Annen rentekostnad			53
<b>Sum finanskostnader</b>			<b>53</b>
<b>Netto finans</b>			<b>2 199 883</b>
<b>Ordinært resultat før skattekostnad</b>	2	<b>-15 973</b>	<b>2 184 123</b>
Skattekostnad på ordinært resultat	2		3 860
<b>Ordinært resultat etter skattekostnad</b>		<b>-15 973</b>	<b>2 180 263</b>
<b>Årsresultat</b>	3	<b>-15 973</b>	<b>2 180 263</b>
<b>Årsresultat etter minoritetsinteresser</b>		<b>-15 973</b>	<b>2 180 263</b>
<b>Totalresultat</b>		<b>-15 973</b>	<b>2 180 263</b>
<b>Overføringer og disponeringer</b>			
Ordinært utbytte			2 000 000
Udekket tap		-15 973	
Avsatt til annen egenkapital			180 263
<b>Sum overføringer og disponeringer</b>		<b>-15 973</b>	<b>2 180 263</b>



## Balanse

Beløp i: NOK	Note	2021	2020
<b>BALANSE - EIENDELER</b>			
<b>Anleggsmidler</b>			
<b>Immaterielle eiendeler</b>			
Utsatt skattefordel	2		
<b>Finansielle anleggsmidler</b>			
Investering i annet foretak i samme konsern		290 674	290 674
<b>Sum finansielle anleggsmidler</b>		<b>290 674</b>	<b>290 674</b>
<b>Sum anleggsmidler</b>		<b>290 674</b>	<b>290 674</b>
<b>Omløpsmidler</b>			
<b>Varer</b>			
<b>Fordringer</b>			
Andre kortsiktige fordringer			3 481
Konsernfordringer		200 000	2 200 000
<b>Sum fordringer</b>		<b>200 000</b>	<b>2 203 481</b>
<b>Bankinnskudd, kontanter og lignende</b>			
Bankinnskudd, kontanter o.l.		19 342	33 740
<b>Sum bankinnskudd, kontanter og lignende</b>		<b>19 342</b>	<b>33 740</b>
<b>Sum omløpsmidler</b>		<b>219 342</b>	<b>2 237 221</b>
<b>SUM EIENDELER</b>		<b>510 016</b>	<b>2 527 895</b>
<b>BALANSE - EGENKAPITAL OG GJELD</b>			
<b>Egenkapital</b>			
<b>Innskutt egenkapital</b>			
Aksjekapital	4	30 000	30 000
<b>Sum innskutt egenkapital</b>		<b>30 000</b>	<b>30 000</b>
<b>Opptjent egenkapital</b>			



## Balanse

<b>Beløp i: NOK</b>	<b>Note</b>	<b>2021</b>	<b>2020</b>
Annen egenkapital	5	495 989	495 989
Udekket tap		15 973	
<b>Sum opptjent egenkapital</b>		<b>480 016</b>	<b>495 989</b>
<b>Sum egenkapital</b>	3	<b>510 016</b>	<b>525 989</b>
<b>Gjeld</b>			
<b>Langsiktig gjeld</b>			
Utsatt skatt	2		
<b>Annen langsiktig gjeld</b>			
<b>Sum langsiktig gjeld</b>		<b>0</b>	<b>0</b>
<b>Kortsiktig gjeld</b>			
Leverandørgjeld			1 906
Betalbar skatt	2		
Utbytte			2 000 000
<b>Sum kortsiktig gjeld</b>			<b>2 001 906</b>
<b>Sum gjeld</b>		<b>0</b>	<b>2 001 906</b>
<b>SUM EGENKAPITAL OG GJELD</b>		<b>510 016</b>	<b>2 527 895</b>



## Brønnøysundregistrene

### ÅRSREGNSKAP FOR REGNSKAPSÅRET 2021 - GENERELL INFORMASJON

Journalnummer: 2022 314044

#### Enheten

Organisasjonsnummer: 918 187 308  
Organisasjonsform: Aksjeselskap  
Foretaksnavn: NESNA INVEST AS  
Forretningsadresse: Havnevegen 6  
8700 NESNA

#### Regnskapsår

Årsregnskapets periode: 01.01.2021 - 31.12.2021

#### Konsern

Morselskap i konsern: Ja  
Konsernregnskap lagt ved: Nei

#### Regnskapsregler

Regler for små foretak benyttet: Ja  
Benyttet ved utarbeidelsen av  
årsregnskapet til selskapet: Regnskapslovens alminnelige regler

#### Årsregnskapet fastsatt av kompetent organ

Bekreftet av representant for selskapet: DIN BEDRIFTSPARTNER AS  
Dato for fastsettelse av årsregnskapet: 11.03.2022

#### Revisjon

Selskapet har besluttet at årsregnskapet  
ikke skal revideres: Ja  
Årsregnskapet er utarbeidet av ekstern  
autorisert regnskapsfører: Ja  
Ekstern autorisert regnskapsfører har i  
løpet av regnskapsåret bistått ved den  
løpende regnskapsføringen eller utført  
andre tjenester for selskapet enn å  
utarbeide årsregnskapet: Ja

#### Grunnlag for avgivelse

År 2021: Årsregnskap er elektronisk innlevert.  
År 2020: Tall er hentet fra elektronisk innlevert årsregnskap fra 2021.

*Det er ikke krav til at årsregnskapet m.v. som sendes til Regnskapsregisteret er undertegnet. Kontrollen på at dette er utført ligger hos revisor/enhetens øverste organ. Sikkerheten ivaretas ved at innsender har rolle/rettighet for innsending av årsregnskapet via Altinn, og ved at det bekreftes at årsregnskapet er fastsatt av kompetent organ.*

Brønnøysundregistrene, 21.05.2022

---

Brønnøysundregistrene  
Postadresse: Postboks 900, 8910 Brønnøysund  
Telefon: 75 00 75 00  
E-post: firmapost@brreg.no Internett: www.brreg.no  
Organisasjonsnummer: 974 760 673



Organisasjonsnr: 918 187 308  
NESNA INVEST AS

## RESULTATREGNSKAP

Beløp i: NOK	Note	2021	2020
<b>RESULTATREGNSKAP</b>			
<b>Kostnader</b>			
Lønnskostnad	1		
Annen driftskostnad	1	15 974	15 760
<b>Sum kostnader</b>		<b>15 974</b>	<b>15 760</b>
<b>Driftsresultat</b>		<b>-15 974</b>	<b>-15 760</b>
<b>Finansinntekter og finanskostnader</b>			
Annen renteinntekt			-64
Annen finansinntekt			2 200 000
<b>Sum finansinntekter</b>			<b>2 199 936</b>
Annen rentekostnad			53
<b>Sum finanskostnader</b>			<b>53</b>
<b>Netto finans</b>			<b>2 199 883</b>
<b>Ordinært resultat før skattekostnad</b>	2	<b>-15 973</b>	<b>2 184 123</b>
Skattekostnad på ordinært resultat	2		3 860
<b>Ordinært resultat etter skattekostnad</b>		<b>-15 973</b>	<b>2 180 263</b>
<b>Årsresultat</b>	3	<b>-15 973</b>	<b>2 180 263</b>
<b>Årsresultat etter minoritetsinteresser</b>		<b>-15 973</b>	<b>2 180 263</b>
<b>Totalresultat</b>		<b>-15 973</b>	<b>2 180 263</b>
<b>Overføringer og disponeringer</b>			
Ordinært utbytte			2 000 000
Udekket tap		-15 973	
Avsatt til annen egenkapital			180 263
<b>Sum overføringer og disponeringer</b>		<b>-15 973</b>	<b>2 180 263</b>



Organisasjonsnr: 918 187 308  
NESNA INVEST AS

## BALANSE

Beløp i: NOK	Note	2021	2020
<b>BALANSE - EIENDELER</b>			
<b>Anleggsmidler</b>			
<b>Immaterielle eiendeler</b>			
Utsatt skattefordel	2		
<b>Finansielle anleggsmidler</b>			
Investering i annet foretak i samme konsern		290 674	290 674
<b>Sum finansielle anleggsmidler</b>		<b>290 674</b>	<b>290 674</b>
<b>Sum anleggsmidler</b>		<b>290 674</b>	<b>290 674</b>
<b>Omløpsmidler</b>			
<b>Varer</b>			
<b>Fordringer</b>			
Andre kortsiktige fordringer			3 481
Konsernfordringer		200 000	2 200 000
<b>Sum fordringer</b>		<b>200 000</b>	<b>2 203 481</b>
<b>Bankinnskudd, kontanter og lignende</b>			
Bankinnskudd, kontanter o. l.		19 342	33 740
<b>Sum bankinnskudd, kontanter og lignende</b>		<b>19 342</b>	<b>33 740</b>
<b>Sum omløpsmidler</b>		<b>219 342</b>	<b>2 237 221</b>
<b>SUM EIENDELER</b>		<b>510 016</b>	<b>2 527 895</b>
<b>BALANSE - EGENKAPITAL OG GJELD</b>			
<b>Egenkapital</b>			
<b>Innskutt egenkapital</b>			
Aksjekapital	4	30 000	30 000
<b>Sum innskutt egenkapital</b>		<b>30 000</b>	<b>30 000</b>
<b>Opptjent egenkapital</b>			
Annen egenkapital	5	495 989	495 989
Udekket tap		15 973	
<b>Sum opptjent egenkapital</b>		<b>480 016</b>	<b>495 989</b>
<b>Sum egenkapital</b>	3	<b>510 016</b>	<b>525 989</b>



<b>Gjeld</b>			
<b>Langsiktig gjeld</b>			
Utsatt skatt	2		
<b>Annen langsiktig gjeld</b>			
<b>Sum langsiktig gjeld</b>		0	0
<b>Kortsiktig gjeld</b>			
Leverandørgjeld			1 906
Betalbar skatt	2		
Utbytte			2 000 000
<b>Sum kortsiktig gjeld</b>			2 001 906
<b>Sum gjeld</b>		0	2 001 906
<b>SUM EGENKAPITAL OG GJELD</b>		510 016	2 527 895



Organisasjonsnr: 918 187 308  
NESNA INVEST AS

NOTEOPPLYSNINGER - SELSKAP - alle poster oppgitt i hele tall

Note

Antall aksjer og aksjeeiere

Note

Antall årsverk i regnskapsåret


Virksomheten har hatt følgende antall årsverk:  
0.00


Omløpsmidler                      Startdato      Sluttdato      Endring

Skattemessig fremf.undersk. Startdato      Sluttdato      Endring

Kortsiktig gjeld                      Startdato      Sluttdato      Endring



 Legally signed by  
Katrine Juliette Schürmann  
2022-03-11

 Legally signed by  
Remy Kristian Odøy  
2022-03-11

# Årsregnskap 2021

## Nesna Invest AS

**Resultatregnskap**  
**Balanse**  
**Noter til regnskapet**

**Org.nr.: 918 187 308**



Legally signed by  
Katrine Juliette Schürmann  
2022-03-11

Legally signed by  
Remy Kristian Oddøy  
2022-03-11

## RESULTATREGNSKAP

### NESNA INVEST AS

DRIFTSINNEKTER OG DRIFTSKOSTNADER	Note	2021	2020
Annen driftskostnad	1	15 974	15 760
<b>Sum driftskostnader</b>		<b>15 974</b>	<b>15 760</b>
<b>Driftsresultat</b>		<b>-15 974</b>	<b>-15 760</b>
<b>FINANSINNEKTER OG FINANSKOSTNADER</b>			
Annen renteinntekt		0	-64
Annen finansinntekt		0	2 200 000
Annen rentekostnad		0	53
<b>Resultat av finansposter</b>		<b>0</b>	<b>2 199 883</b>
Ordinært resultat før skattekostnad	2	-15 973	2 184 123
Skattekostnad på ordinært resultat	2	0	3 860
<b>Ordinært resultat</b>		<b>-15 973</b>	<b>2 180 263</b>
<b>EKSTRAORDINÆRE INNEKTER OG KOSTNADER</b>			
<b>Årsresultat</b>	<b>3</b>	<b>-15 973</b>	<b>2 180 263</b>
<b>OVERFØRINGER</b>			
Avsatt til utbytte		0	2 000 000
Avsatt til annen egenkapital		0	180 263
Overført til udekket tap		15 973	0
<b>Sum overføringer</b>		<b>-15 973</b>	<b>2 180 263</b>



Legally signed by  
Katrine Juliette Schürmann  
2022-03-11

Legally signed by  
Remy Kristian Odøy  
2022-03-11

## BALANSE

### NESNA INVEST AS

EIENDELER	Note	2021	2020
<b>ANLEGGSMIDLER</b>			
<b>IMMATERIELLE EIENDELER</b>			
<b>VARIGE DRIFTSMIDLER</b>			
<b>FINANSIELLE ANLEGGSMIDLER</b>			
Investeringer i annet foretak i samme konsern		290 674	290 674
<b>Sum finansielle anleggsmidler</b>		<b>290 674</b>	<b>290 674</b>
<b>Sum anleggsmidler</b>		<b>290 674</b>	<b>290 674</b>
<b>OMLØPSMIDLER</b>			
<b>FORDRINGER</b>			
Andre kortsiktige fordringer		0	3 481
Konsernfordringer		200 000	2 200 000
<b>Sum fordringer</b>		<b>200 000</b>	<b>2 203 481</b>
<b>INVESTERINGER</b>			
Bankinnskudd, kontanter o.l.		19 342	33 740
<b>Sum omløpsmidler</b>		<b>219 342</b>	<b>2 237 221</b>
<b>Sum eiendeler</b>		<b>510 016</b>	<b>2 527 895</b>



Legally signed by  
Katrine Juliette Schürmann  
2022-03-11

Legally signed by  
Remy Kristian Oddøy  
2022-03-11

### BALANSE

#### NESNA INVEST AS

EGENKAPITAL OG GJELD	Note	2021	2020
<b>EGENKAPITAL</b>			
<b>INNSKUTT EGENKAPITAL</b>			
Aksjekapital	4	30 000	30 000
<b>Sum innskutt egenkapital</b>		<b>30 000</b>	<b>30 000</b>
<b>OPPTJENT EGENKAPITAL</b>			
Annen egenkapital	5	495 989	495 989
Udekket tap		-15 973	0
<b>Sum opptjent egenkapital</b>		<b>480 016</b>	<b>495 989</b>
<b>Sum egenkapital</b>	<b>3</b>	<b>510 016</b>	<b>525 989</b>
<b>GJELD</b>			
<b>AVSETNING FOR FORPLIKTELSER</b>			
<b>ANNEN LANGSIKTIG GJELD</b>			
<b>KORTSIKTIG GJELD</b>			
Leverandørgjeld		0	1 906
Utbytte		0	2 000 000
<b>Sum kortsiktig gjeld</b>		<b>0</b>	<b>2 001 906</b>
<b>Sum gjeld</b>		<b>0</b>	<b>2 001 906</b>
<b>Sum egenkapital og gjeld</b>		<b>510 016</b>	<b>2 527 895</b>


Styret i Nesna Invest AS


\_\_\_\_\_  
Remy Kristian Oddøy  
styreleder

\_\_\_\_\_  
Katrine Juliette Schürmann  
styremedlem/daglig leder



## Regnskapsprinsipper

 Legally signed by  
Katrine Juliette Schürmann  
2022-03-11

 Legally signed by  
Remy Kristian Oddøy  
2022-03-11

Årsregnskapet er satt opp i samsvar med regnskapsloven og NRS 8 - God regnskapsskikk for små foretak.

### SKATT

Skattekostnaden i resultatregnskapet omfatter både periodens betalbare skatt og endring i utsatt skatt. Utsatt skatt er beregnet med 22 % på grunnlag av de midlertidige forskjeller som eksisterer mellom regnskapsmessige og skattemessige verdier, samt ligningsmessig underskudd til fremføring ved utgangen av regnskapsåret. Skatteøkende og skattereduserende midlertidige forskjeller som reverserer eller kan reverseres i samme periode er utlignet og nettoført.

### KLASSIFISERING OG VURDERING AV OMLØPSMIDLER

Omløpsmidler og kortsiktig gjeld omfatter normalt poster som forfaller til betaling innen ett år etter balansedagen, samt poster som knytter seg til varekretsløpet. Omløpsmidler vurderes til laveste verdi av anskaffelseskost og virkelig verdi.

### AKSJER I DATTERSELSKAP

Datterselskap vurderes etter kostmetoden i selskapsregnskapet. Investeringen er vurdert til anskaffelseskost for aksjene med mindre nedskrivning har vært nødvendig. Det er foretatt nedskrivning til virkelig verdi når verdifall skyldes årsaker som ikke kan forventes å være forbigående og det må anses nødvendig etter god regnskapsskikk. Nedskrivninger er reversert når grunnlaget for nedskrivning ikke lenger er til stede.

### FORDRINGER

Kundefordringer og andre fordringer oppføres til pålydende etter fradrag for avsetning til forventet tap. Avsetning til tap gjøres på grunnlag av en individuell vurdering av de enkelte fordringene.



## Note 1 Lønnskostnader

Nesna Invest AS har ikke hatt lønns- eller personalkostnader i 2021 og det foreligger derfor ingen forpliktelser om å ha egen pensjonsordning.

Selskapet oppfyller krav til fravalg av revisor, og har derfor fravalgt revisjon.

Legally signed by  
Katrine Juliette Schürmann  
2022-03-11

Legally signed by  
Remy Kristian Oddøy  
2022-03-11

## Note 2 Skatt

Årets skattekostnad	2021	2020
Resultatført skatt på ordinært resultat:		
Betalbar skatt	0	-3 481
For mye/lite avsatt tidligere år	0	7 341
Endring i utsatt skattefordel	0	0
<b>Skattekostnad ordinært resultat</b>	<b>0</b>	<b>3 860</b>
Skattepliktig inntekt:		
Ordinært resultat før skatt	-15 973	2 184 123
Permanente forskjeller	0	-2 199 947
<b>Skattepliktig inntekt</b>	<b>-15 973</b>	<b>-15 824</b>
Betalbar skatt i balansen:		
Betalbar skatt på årets resultat	0	0
Skatt på tilbakeført underskudd	0	-3 481
<b>Sum betalbar skatt i balansen</b>	<b>0</b>	<b>-3 481</b>

Negativ betalbar skatt gjelder adgangen til å tilbakeføre underskudd for 2020 mot skattepliktig overskudd i 2018 og 2019

Skatteeffekten av midlertidige forskjeller og underskudd til fremføring som har gitt opphav til utsatt skatt og utsatte skattefordeler, spesifisert på typer av midlertidige forskjeller

	2021	2020	Endring
Akkumulert fremførbart underskudd	-15 973	0	15 973
Inngår ikke i beregningen av utsatt skatt	15 973	0	-15 973
<b>Utsatt skattefordel (22 %)</b>	<b>0</b>	<b>0</b>	<b>0</b>

I henhold til God regnskapsskikk for små foretak balanseføres ikke utsatt skattefordel.



## Note 3 Egenkapital

Legally signed by  
Katrine Juliette Schürmann  
2022-03-11

Legally signed by  
Remy Kristian Oddøy  
2022-03-11

	Aksjekapital	Overkurs	Annen Innskutt egenkapital	Annen egenkapital	Sum egenkapital
Pr. 31.12.2020	30 000	0	0	495 989	525 989
<b>Pr 01.01.2021</b>	<b>30 000</b>	<b>0</b>	<b>0</b>	<b>495 989</b>	<b>525 989</b>
Årets resultat				-15 973	-15 973
<b>Pr 31.12.2021</b>	<b>30 000</b>	<b>0</b>	<b>0</b>	<b>480 016</b>	<b>510 016</b>

## Note 4 Aksjonærer

### AKSJEKAPITALEN I NESNA INVEST AS PR. 31.12 BESTÅR AV:

	Antall	Pålydende	Bokført
Ordinære aksjer	1 000	30,0	30 000
<b>Sum</b>	<b>1 000</b>		<b>30 000</b>

### EIERSTRUKTUR

De største aksjonærene i % pr. 31.12 var:

	Ordinære	Eierandel	Stemmeandel
ODDØY REMY KRISTIAN	500	50,0	50,0
SCHRMANN KATRINE J	500	50,0	50,0
<b>Totalt antall aksjer</b>	<b>1 000</b>	<b>100,0</b>	<b>100,0</b>

## Note 5 Fortsatt drift

Resultatet for 2021 viser et resultat på kr. -15 973 etter skatt, mot kr. 2 180 263 i 2020. Soliditeten og likviditeten er fortsatt god og det er ikke noe som indikerer at driften ikke kan fortsette. Styret vurderer at forutsetningene for fortsatt drift er til stede og legger det til grunn for sin virksomhet.