



ÅRSREGNSKAPET FOR REGNSKAPSÅRET 2022 - GENERELL INFORMASJON

Enheten

Organisasjonsnummer: 914 750 164
Organisasjonsform: Aksjeselskap
Foretaksnavn: RIMOL MILJØPARK AS
Forretningsadresse: Tiller-ringen 166
7091 TILLER

Regnskapsår

Årsregnskapets periode: 01.01.2022 - 31.12.2022

Konsern

Morselskap i konsern: Nei

Regnskapsregler

Regler for små foretak benyttet: Ja
Benyttet ved utarbeidelsen av årsregnskapet til selskapet: Regnskapslovens alminnelige regler

Årsregnskapet fastsatt av kompetent organ

Bekreftet av representant for selskapet: Henrik G. Lier
Dato for fastsettelse av årsregnskapet: 23.03.2023

Grunnlag for avgivelse

År 2022: Årsregnskapet er elektronisk innlevert
År 2021: Tall er hentet fra elektronisk innlevert årsregnskap fra 2022

Det er ikke krav til at årsregnskapet m.v. som sendes til Regnskapsregisteret er undertegnet. Kontrollen på at dette er utført ligger hos revisor/enhetens øverste organ. Sikkerheten ivaretas ved at innsender har rolle/rettighet for innsending av årsregnskapet via Altinn, og ved at det bekreftes at årsregnskapet er fastsatt av kompetent organ.

Brønnøysundregistrene, 05.07.2024



Resultatregnskap

| Beløp i: NOK | Note | 2022 | 2021 |
|--|------|-------------------|-------------------|
| RESULTATREGNSKAP | | | |
| Inntekter | | | |
| Annen driftsinntekt | | 46 183 108 | 79 077 776 |
| Sum inntekter | | 46 183 108 | 79 077 776 |
| Kostnader | | | |
| Materialkostnader | | 8 815 261 | 40 045 909 |
| Underentreprenører | | 3 842 545 | 8 138 564 |
| Lønnskostnad | | 43 004 | 10 250 |
| Avskrivning på varige driftsmidler og immaterielle eiendeler | | 3 025 611 | 1 532 400 |
| Annen driftskostnad | | 17 271 771 | 11 457 109 |
| Sum kostnader | | 32 998 192 | 61 184 232 |
| Driftsresultat | | 13 184 916 | 17 893 544 |
| Finansinntekter og finanskostnader | | | |
| Annen renteinntekt | | 308 580 | 109 029 |
| Annen finansinntekt | | 47 748 | 11 182 |
| Sum finansinntekter | | 356 328 | 120 211 |
| Annen rentekostnad | | 6 493 | 1 726 |
| Annen finanskostnad | | 29 513 | 9 149 |
| Sum finanskostnader | | 36 006 | 10 875 |
| Netto finans | | 320 322 | 109 336 |
| Ordinært resultat før skattekostnad | | 13 505 238 | 18 002 880 |
| Skattekostnad på ordinært resultat | | 2 878 540 | 3 960 634 |
| Ordinært resultat etter skattekostnad | | 10 626 698 | 14 042 246 |
| Årsresultat | | 10 626 698 | 14 042 246 |
| Overføringer og disponeringer | | | |
| Ordinært utbytte | | 6 000 000 | 10 000 000 |
| Overføringer til/fra annen egenkapital | | 4 626 698 | 4 042 246 |
| Sum overføringer og disponeringer | | 10 626 698 | 14 042 246 |



Resultatregnskap

| Beløp i: NOK | Note | 2022 | 2021 |
|---------------------|-------------|-------------|-------------|
|---------------------|-------------|-------------|-------------|



Balanse

| Beløp i: NOK | Note | 2022 | 2021 |
|---------------------------------------|------|-------------------|-------------------|
| BALANSE - EIENDELER | | | |
| Anleggsmidler | | | |
| Immaterielle eiendeler | | | |
| Utsatt skattefordel | | 4 088 139 | 6 473 396 |
| Sum immaterielle eiendeler | | 4 088 139 | 6 473 396 |
| Varige driftsmidler | | | |
| Maskiner og anlegg | | 26 925 304 | 10 506 649 |
| Sum varige driftsmidler | | 26 925 304 | 10 506 649 |
| Sum anleggsmidler | | 31 013 443 | 16 980 045 |
| Omløpsmidler | | | |
| Varer | | | |
| Fordringer | | | |
| Kundefordringer | | 3 365 163 | 2 818 068 |
| Andre fordringer | | 1 215 931 | 1 453 961 |
| Konsernfordringer | | 12 589 711 | 41 113 298 |
| Sum fordringer | | 17 170 805 | 45 385 327 |
| Sum omløpsmidler | | 17 170 805 | 45 385 327 |
| SUM EIENDELER | | 48 184 248 | 62 365 372 |
| BALANSE - EGENKAPITAL OG GJELD | | | |
| Egenkapital | | | |
| Innskutt egenkapital | | | |
| Selskapskapital | | 100 000 | 100 000 |
| Sum innskutt egenkapital | | 100 000 | 100 000 |
| Opptjent egenkapital | | | |
| Annen egenkapital | | 12 724 943 | 8 098 245 |
| Sum opptjent egenkapital | | 12 724 943 | 8 098 245 |



Balanse

| Beløp i: NOK | Note | 2022 | 2021 |
|--|------|-------------------|-------------------|
| Sum egenkapital | | 12 824 943 | 8 198 245 |
| Gjeld | | | |
| Langsiktig gjeld | | | |
| Andre avsetninger for forpliktelser | | 830 000 | 725 000 |
| Sum avsetninger for forpliktelser | | 830 000 | 725 000 |
| Annen langsiktig gjeld | | | |
| Sum langsiktig gjeld | | 830 000 | 725 000 |
| Kortsiktig gjeld | | | |
| Leverandørgjeld | | 6 561 022 | 6 344 720 |
| Betalbar skatt | | 493 283 | 7 450 407 |
| Utbytte | | 6 000 000 | 10 000 000 |
| Annen kortsiktig gjeld | | 21 475 000 | 29 647 000 |
| Sum kortsiktig gjeld | | 34 529 305 | 53 442 127 |
| Sum gjeld | | 35 359 305 | 54 167 127 |
| SUM EGENKAPITAL OG GJELD | | 48 184 248 | 62 365 372 |



Brønnøysundregistrene

ÅRSREGNSKAP FOR REGNSKAPSÅRET 2022 - GENERELL INFORMASJON

Journalnummer: 2023 462498

Enheten

Organisasjonsnummer: 914 750 164
Organisasjonsform: Aksjeselskap
Foretaksnavn: RIMOL MILJØPARK AS
Forretningsadresse: Tiller-ringen 166
7091 TILLER

Regnskapsår

Årsregnskapets periode: 01.01.2022 - 31.12.2022

Konsern

Morselskap i konsern: Nei

Regnskapsregler

Regler for små foretak benyttet: Ja
Benyttet ved utarbeidelsen av
årsregnskapet til selskapet: Regnskapslovens alminnelige regler

Årsregnskapet fastsatt av kompetent organ

Bekreftet av representant for selskapet: Henrik G. Lier
Dato for fastsettelse av årsregnskapet: 23.03.2023

Grunnlag for avgivelse

År 2022: Årsregnskap er elektronisk innlevert.
År 2021: Tall er hentet fra elektronisk innlevert årsregnskap fra 2022.

Det er ikke krav til at årsregnskapet m.v. som sendes til Regnskapsregisteret er undertegnet. Kontrollen på at dette er utført ligger hos revisor/enhetens øverste organ. Sikkerheten ivaretas ved at innsender har rolle/rettighet for innsending av årsregnskapet via Altinn, og ved at det bekreftes at årsregnskapet er fastsatt av kompetent organ.

Brønnøysundregistrene, 12.06.2023



Organisasjonsnr: 914 750 164
RIMOL MILJØPARK AS

RESULTATREGNSKAP

| Beløp i: NOK | Note | 2022 | 2021 |
|--|-------------|-------------------|-------------------|
| RESULTATREGNSKAP | | | |
| Inntekter | | | |
| Annen driftsinntekt | | 46 183 108 | 79 077 776 |
| Sum inntekter | | 46 183 108 | 79 077 776 |
| Kostnader | | | |
| Materialkostnader | | 8 815 261 | 40 045 909 |
| Underentreprenører | | 3 842 545 | 8 138 564 |
| Lønnskostnad | | 43 004 | 10 250 |
| Avskrivning på varige driftsmidler og immaterielle eiendeler | | 3 025 611 | 1 532 400 |
| Annen driftskostnad | | 17 271 771 | 11 457 109 |
| Sum kostnader | | 32 998 192 | 61 184 232 |
| Driftsresultat | | 13 184 916 | 17 893 544 |
| Finansinntekter og finanskostnader | | | |
| Annen renteinntekt | | 308 580 | 109 029 |
| Annen finansinntekt | | 47 748 | 11 182 |
| Sum finansinntekter | | 356 328 | 120 211 |
| Annen rentekostnad | | 6 493 | 1 726 |
| Annen finanskostnad | | 29 513 | 9 149 |
| Sum finanskostnader | | 36 006 | 10 875 |
| Netto finans | | 320 322 | 109 336 |
| Ordinært resultat før skattekostnad | | | |
| Skattekostnad på ordinært resultat | | 2 878 540 | 3 960 634 |
| Ordinært resultat etter skattekostnad | | 10 626 698 | 14 042 246 |
| Årsresultat | | 10 626 698 | 14 042 246 |
| Overføringer og disponeringer | | | |
| Ordinært utbytte | | 6 000 000 | 10 000 000 |
| Overføringer til/fra annen egenkapital | | 4 626 698 | 4 042 246 |
| Sum overføringer og disponeringer | | 10 626 698 | 14 042 246 |



Organisasjonsnr: 914 750 164
RIMOL MILJØPARK AS

BALANSE

Beløp i: NOK Note 2022 2021

BALANSE - EIENDELER

Anleggsmidler

Immaterielle eiendeler

Utsatt skattefordel 4 088 139 6 473 396
Sum immaterielle eiendeler 4 088 139 6 473 396

Varige driftsmidler

Maskiner og anlegg 26 925 304 10 506 649
Sum varige driftsmidler 26 925 304 10 506 649

Sum anleggsmidler 31 013 443 16 980 045

Omløpsmidler

Varer

Fordringer

Kundefordringer 3 365 163 2 818 068
Andre fordringer 1 215 931 1 453 961
Konsernfordringer 12 589 711 41 113 298
Sum fordringer 17 170 805 45 385 327

Sum omløpsmidler 17 170 805 45 385 327

SUM EIENDELER 48 184 248 62 365 372

BALANSE - EGENKAPITAL OG GJELD

Egenkapital

Innskutt egenkapital

Selskapskapital 100 000 100 000
Sum innskutt egenkapital 100 000 100 000

Opptjent egenkapital

Annen egenkapital 12 724 943 8 098 245
Sum opptjent egenkapital 12 724 943 8 098 245

Sum egenkapital 12 824 943 8 198 245

Gjeld

Langsiktig gjeld

Andre avsetninger for
forpliktelses 830 000 725 000

Sum avsetninger for
forpliktelses 830 000 725 000

Annen langsiktig gjeld

Sum langsiktig gjeld 830 000 725 000



| | | |
|---------------------------------|-------------------|-------------------|
| Kortsiktig gjeld | | |
| Leverandørgjeld | 6 561 022 | 6 344 720 |
| Betalbar skatt | 493 283 | 7 450 407 |
| Utbytte | 6 000 000 | 10 000 000 |
| Annen kortsiktig gjeld | 21 475 000 | 29 647 000 |
| Sum kortsiktig gjeld | 34 529 305 | 53 442 127 |
| Sum gjeld | 35 359 305 | 54 167 127 |
| SUM EGENKAPITAL OG GJELD | 48 184 248 | 62 365 372 |



Organisasjonsnr: 914 750 164
RIMOL MILJØPARK AS

NOTEOPPLYSNINGER - SELSKAP - alle poster oppgitt i hele tall

Note
1

Regnskapsprinsipper

Årsregnskapet er satt opp etter regnskapsloven. Regnskapsreglene for små foretak er fulgt

Note
2

Antall årsverk i regnskapsåret
0.00

Mer om årsverk og lønn

Selskapet har ingen ansatte, da de har et ansettelsesforhold med AF Decom AS og Anleggsmaskiner AS, og leies ut til selskapet.

| <u>Sum</u> | <u>Beløp</u> |
|------------|--------------|
|------------|--------------|

| | | |
|---------------------------------|----------------------------|----------------------------|
| <u>Balanseført verdi 31.12.</u> | <u>Varige driftsmidler</u> | <u>Immaterielle eiend.</u> |
|---------------------------------|----------------------------|----------------------------|

Konsernregnskap

Morselskapet sitt navn

Forretningskontor for morselskapet

Begrunnelse for at datterselskap er utelatt fra konsolideringen

| | | |
|--|--------------|------------------|
| <u>Samlet beløp - tilknyttet selskap</u> | <u>Årets</u> | <u>Fjorårets</u> |
|--|--------------|------------------|

| | | |
|---|--------------|------------------|
| <u>Samlet beløp - foretak i samme konsern</u> | <u>Årets</u> | <u>Fjorårets</u> |
|---|--------------|------------------|

| | | |
|---|--------------|------------------|
| <u>Samlet beløp - foretak i samme konsern</u> | <u>Årets</u> | <u>Fjorårets</u> |
|---|--------------|------------------|



Samlet beløp - felles kontrollert virksomhet Årets Fjorårets

Pantstillelse Beløp

Note

Beholdning av egne aksjer Antall Pålydende Andel av aksjek.

Erverv

Endringer i beholdning av aksjer i løpet av regnskapsåret

Avhendelse

Endringer i beholdning av aksjer i løpet av regnskapsåret

Samvirkeforetak

Vedtaksbestemmelser/årsmøtevedtak/forslag til vedtak om medlemskapskonti

Mer om aksjer

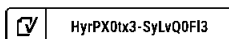


Årsregnskap

Rimol Miljøpark AS

Org nr 914 750 164

2022





Rimol Miljøpark AS

Resultatregnskap for perioden 01.01 - 31.12

| Tall i NOK | Note | 2022 | 2021 |
|--------------------------------------|------|--------------------------|--------------------------|
| Driftsinntekter | | 46 183 108 | 79 077 776 |
| Andre inntekter | | <u>0</u> | <u>0</u> |
| Sum inntekter | | <u>46 183 108</u> | <u>79 077 776</u> |
| | | | |
| Materialkostnad | | 8 815 261 | 40 045 909 |
| Underentreprenører | | 3 842 545 | 8 138 564 |
| Lønnskostnad | 2 | 43 005 | 10 250 |
| Andre driftskostnader | 3 | 17 271 771 | 11 457 109 |
| Avskrivninger | 4 | <u>3 025 611</u> | <u>1 532 400</u> |
| Sum driftskostnader | | <u>32 998 192</u> | <u>61 184 232</u> |
| Driftsresultat | | <u>13 184 916</u> | <u>17 893 544</u> |
| | | | |
| Renteinntekt | | 308 580 | 109 029 |
| Rentekostnad | | 6 494 | 1 726 |
| Andre finansinntekter | | 47 748 | 11 182 |
| Andre finanskostnader | | <u>29 513</u> | <u>9 149</u> |
| Netto finansresultat | | <u>320 322</u> | <u>109 336</u> |
| Resultat før skattekostnad | | <u>13 505 238</u> | <u>18 002 880</u> |
| | | | |
| Skattekostnad | 5 | <u>2 878 540</u> | <u>3 960 634</u> |
| ÅRSRESULTAT | | <u>10 626 698</u> | <u>14 042 246</u> |
| | | | |
| Overføringer og disponeringer | | | |
| Avsatt utbytte | | 6 000 000 | 10 000 000 |
| Overføring til/fra annen egenkapital | | <u>4 626 698</u> | <u>4 042 246</u> |
| Sum disponert | | <u>10 626 698</u> | <u>14 042 246</u> |




Rimol Miljøpark AS

Balanse pr 31.12.

Tall i NOK

| EIENDELER | Note | 2022 | 2021 |
|---------------------------------------|------|--------------------------|--------------------------|
| Anleggsmidler | | | |
| Immateriell eiendeler | | | |
| Utsatt skattefordel | 5 | <u>4 088 139</u> | <u>6 473 396</u> |
| Sum immaterielle eiendeler | | <u>4 088 139</u> | <u>6 473 396</u> |
| Varige driftsmidler | | | |
| Maskiner og transportmidler | 4 | <u>26 925 304</u> | <u>10 506 649</u> |
| Sum varige driftsmidler | | <u>26 925 304</u> | <u>10 506 649</u> |
| Sum anleggsmidler | | <u>31 013 443</u> | <u>16 980 045</u> |
| Omløpsmidler | | | |
| Fordringer | | | |
| Kundefordringer | | 3 365 163 | 2 818 068 |
| Fordringer på selskap i samme konsern | 6 | 0 | 6 315 |
| Konsernkontoordning | 6 | 12 589 711 | 41 106 983 |
| Offentlige avgifter | | <u>1 215 931</u> | <u>1 453 961</u> |
| Sum fordringer | | <u>17 170 805</u> | <u>45 385 327</u> |
| Bankinnskudd | 7 | <u>0</u> | <u>0</u> |
| Sum omløpsmidler | | <u>17 170 805</u> | <u>45 385 327</u> |
| SUM EIENDELER | | <u>48 184 248</u> | <u>62 365 372</u> |

 HyrPX0tx3-SyLvQ0FI3



Rimol Miljøpark AS

Balanse pr 31.12.

Tall i NOK

| EGENKAPITAL OG GJELD | Note | 2022 | 2021 |
|-------------------------------------|------|--------------------------|--------------------------|
| Egenkapital | | | |
| Innskutt egenkapital | | | |
| Aksjekapital (100 aksjer a kr 1000) | 8,9 | 100 000 | 100 000 |
| Annen innskutt egenkapital | 9 | <u>0</u> | <u>0</u> |
| Sum innskutt egenkapital | | <u>100 000</u> | <u>100 000</u> |
| Opptjent egenkapital | | | |
| Annen egenkapital | 9 | <u>12 724 943</u> | <u>8 098 245</u> |
| Sum opptjent egenkapital | | <u>12 724 943</u> | <u>8 098 245</u> |
| Sum egenkapital | | <u>12 824 943</u> | <u>8 198 245</u> |
| Gjeld | | | |
| Annen langsiktig gjeld | | | |
| Avsetninger | | <u>830 000</u> | <u>725 000</u> |
| Sum annen langsiktig gjeld | | <u>830 000</u> | <u>725 000</u> |
| Kortsiktig gjeld | | | |
| Leverandørgjeld | 6 | 6 561 022 | 6 344 720 |
| Annen kortsiktig gjeld | | 21 475 000 | 29 647 000 |
| Betalbar skatt | 5 | 493 283 | 7 450 407 |
| Skyldig utbytte | 6,9 | <u>6 000 000</u> | <u>10 000 000</u> |
| Sum kortsiktig gjeld | | <u>34 529 305</u> | <u>53 442 127</u> |
| Sum gjeld | | <u>35 359 305</u> | <u>54 167 127</u> |
| SUM EGENKAPITAL OG GJELD | | <u>48 184 248</u> | <u>62 365 372</u> |


Tiller, 23.03.2023

Eirik Wraal
styrets leder

Sturla Sørhøy
daglig leder

Trond Håvard Skottvoll
styremedlem

Anders Gjerken
styremedlem

 HyrPX0tx3-SyLvQ0FI3



Rimol Miljøpark AS

Noter til regnskapet 2022

Note 1 - Regnskapsprinsipper

Årsregnskapet er satt opp i samsvar med regnskapsloven av 1998 og god regnskapskikk i Norge. Årsregnskapet er avlagt etter regler for små foretak.

Hovedregel for vurdering og klassifisering av eiendeler og gjeld

Eiendeler bestemt til varig eie eller bruk er klassifisert som anleggsmidler. Andre eiendeler er klassifisert som omløpsmidler. Fordringer som skal tilbakebetales innen et år er klassifisert som omløpsmidler. Ved klassifisering av kortsiktig og langsiktig gjeld er tilsvarende kriterier lagt til grunn.

Omløpsmidler vurderes til laveste av anskaffelseskost og virkelig verdi.

Annen langsiktig gjeld og kortsiktig gjeld er vurdert til pålydende beløp.

Anleggsmidler

Anleggsmidler vurderes til anskaffelseskost, fratrukket akkumulerte av- og nedskrivninger. Anleggsmidler føres opp i balansen og avskrives over driftsmidlets forventede økonomiske levetid. Varige driftsmidler nedskrives til virkelig verdi ved verdifall som forventes å ikke være av forbigående art. Maskiner og driftsløsøre avskrives på 3-10 år.

Inntekter

Inntekter fra salg av tjenester og langsiktige knuseprosjekter resultatføres i takt med prosjektets fullføringsgrad, når utfallet av transaksjonen kan estimeres på en pålitelig måte. Fremdriften måles på grunnlag av en vurdering av utført arbeid.

Fordringer

Kundefordringer og andre fordringer er oppført til pålydende etter fradrag for avsetning til forventet tap. Avsetning til tap gjøres på grunnlag av en individuell vurdering av de enkelte fordringene.

Skatter

Skattekostnaden sammenstilles med regnskapsmessig resultat før skatt. Skatt knyttet til egenkapitaltransaksjoner er ført mot egenkapitalen. Skattekostnaden består av betalbar skatt (skatt på årets direkte skattepliktige inntekt) og endring i netto utsatt skatt.

Utsatt skatt og utsatt skattefordel er presentert netto i balansen.

Utsatt skattefordel balanseføres i den grad den kan utnyttes.

Covid-19

Selskapets drift og resultater er ikke påvirket av Covid-19, og forutsetning for fortsatt drift er til stede.



Note 2 - Lønn, ansatte og godtgjørelser

| Lønnskostnad | 2022 | 2021 |
|-------------------------|---------------|---------------|
| Lønn | 0 | 0 |
| Arbeidsgiveravgift | 0 | 0 |
| Innskuddspensjon | 0 | 0 |
| Andre personalkostnader | 43 005 | 10 250 |
| Sum lønnskostnad | 43 005 | 10 250 |

Sysselsatte

Selskapet har i 2022 ingen ansatte, da de har et ansettelsesforhold med AF Decom AS og AS Anleggsmaskiner, og leies ut til selskapet.

Daglig leder er ansatt i AF Decom AS. Total godtgjørelse for daglig leder er belastet selskapet med kr 915.531 og er klassifisert som driftskostnader i årsregnskapet.

Det er ikke utbetalt styrehonorar eller andre ytelser til styret i 2022. Styrets leder har ikke avtale om bonus eller andre former for overskuddsdeling.

Ytelser til revisor:

| | 2022 | 2021 |
|-----------------------------|--------|--------|
| Lovpålagt revisjon | 65 725 | 72 599 |
| Andre attestasjonstjenester | 13 100 | 9 500 |
| Skatterådgivning | 0 | 0 |

Revsjonshonorar er oppgitt eksklusive merverdiavgift

Note 3 - Andre driftskostnader

| | 2022 | 2021 |
|----------------------------------|-------------------|-------------------|
| Maskinleie | 8 512 194 | 6 555 438 |
| Leie tomt | 345 849 | 751 020 |
| Renovasjonsavgift | 371 741 | 444 704 |
| Konsulentkostnad | 398 048 | 438 036 |
| Deponiavgift | 975 418 | 3 999 488 |
| Øvrige driftskostnader | 6 668 522 | -731 576 |
| Sum andre driftskostnader | 17 271 771 | 11 457 109 |



Note 4 - Varige driftsmidler

| | Maskiner og utstyr | Totalt |
|---------------------------------------|-----------------------|-------------------|
| Anskaffelseskost pr 01.01.2022 | 16 056 049 | 16 056 049 |
| Tilgang i året | 19 444 266 | 19 444 266 |
| Avgang i året | 0 | 0 |
| Anskaffelseskost pr 31.12.2022 | 35 500 315 | 35 500 315 |
| Akk.avskrivinger pr 31.12.2022 | -8 575 011 | -8 575 011 |
| Bokført verdi pr 31.12.2022 | 26 925 304 | 26 925 304 |
| Årets avskrivinger | 3 025 611 | 3 025 611 |
| Økonomisk levetid | 3-5 år | |
| Avskrivningsplan | lineær | |

Note 5 - Skattekostnad

| Årets skattekostnad fremkommer slik | 2022 | 2021 |
|-------------------------------------|------------------|------------------|
| Betalbar skatt | 493 283 | 7 450 407 |
| Endring utsatt skatt | 2 385 257 | -3 489 773 |
| Årets skattekostnad | 2 878 540 | 3 960 634 |

| Årets skattegrunnlag fremkommer slik | 2022 | 2021 |
|--------------------------------------|-------------|------------|
| Ordinært resultat før skatt | 13 505 238 | 18 002 880 |
| Permanente forskjeller | 0 | 0 |
| Endring i midlertidige forskjeller | -11 263 043 | 15 862 606 |

| | | |
|-----------------------------|------------------|-------------------|
| Årets skattegrunnlag | 2 242 195 | 33 865 486 |
|-----------------------------|------------------|-------------------|

| | | |
|---|----------------|------------------|
| Årets betalbare skatt i balansen (22%) | 493 283 | 7 450 407 |
|---|----------------|------------------|

| Oversikt over midlertidige forskjeller | 2022 | 2021 |
|--|-------------|-------------|
| Driftsmidler inkl goodwill | 3 722 549 | 947 471 |
| Avsetning for forpliktelser | -22 305 000 | -30 372 000 |

| | | |
|--|--------------------|--------------------|
| Netto midlertidige forskjeller pr 31.12 | -18 582 451 | -29 424 529 |
|--|--------------------|--------------------|

| | | |
|---|-------------------|-------------------|
| 22% Utsatt skatt (+) / Utsatt skattefordel (-) | -4 088 139 | -6 473 396 |
|---|-------------------|-------------------|



Note 6 - Mellomværende nærstående parter

| Gjeld | | 2022 | 2021 |
|--------------------|-----------------|------------------|-------------------|
| AF Decom AS | Leverandørgjeld | 1 854 698 | 2 319 859 |
| AF Decom AS | Utbytte | 3 000 000 | 5 000 000 |
| Anleggsmaskiner AS | Leverandørgjeld | 1 750 190 | 1 032 885 |
| Anleggsmaskiner AS | Utbytte | 3 000 000 | 5 000 000 |
| Sum gjeld | | 9 604 888 | 13 352 744 |

| Fordringer | | 2022 | 2021 |
|-----------------------|---------------------|-------------------|-------------------|
| AF Decom AS | Kundefordring | 0 | 0 |
| Anleggsmaskiner AS | Kundefordring | 0 | 6 315 |
| AF Gruppen Norge AS | Konsernkontoordning | 12 589 711 | 41 106 983 |
| Sum fordringer | | 12 589 711 | 41 113 298 |

Note 7 Bankinnskudd / bundne midler

Selskapet har ingen bundne midler pr 31.12.2022

Note 8 - Aksjekapital og aksjonærinformasjon

| Aksjekapital pr 31.12.2022 | Antall | Pålydende | Bokført |
|-----------------------------------|---------------|------------------|----------------|
| Aksjer | 100 | 1 000 | 100 000 |

| Aksjonærer: | Antall |
|----------------------------|---------------|
| AF Decom AS | 50 |
| Anleggsmaskiner Holding AS | 50 |

Selskapets regnskap konsolideres inn i konsernregnskapet til AF Gruppen ASA. Utlevering av konsernregnskapet, skjer ved henvendelse til AF Gruppen ASA, Innspurten 15, 0603 OSLO, eventuelt telefon nummer 22 89 11 00.

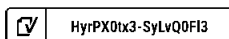
Note 9 - Egenkapital

| | Aksje- kapital | Annen innskutt egenkapital | Annen egenkapital | SUM |
|-------------------------------------|---------------------------|---|------------------------------|-------------------|
| Egenkapital 01.01.2022 | 100 000 | 0 | 8 098 245 | 8 198 245 |
| Årets endring i egenkapital: | | | | |
| Årets resultat | | | 10 626 698 | 10 626 698 |
| Avgitt utbytte | | | -6 000 000 | -6 000 000 |
| Egenkapital 31.12.2022 | 100 000 | 0 | 12 724 943 | 12 824 943 |



Note 10 Ytre miljø

Selskapet er underlagt spesielle forskrifter som er utarbeidet av Klima og miljødirektoratet og kommunale instanser. Selskapet legger stor vekt på å møte de krav som stilles og arbeider aktivt for ytterligere forbedringer. Selskapets virksomhet påvirker ikke det ytre miljø utover det offentlige tillatelse tilsier.





Document history

COMPLETED BY ALL:
24.03.2023 11:10

SENT BY OWNER:
Anders Gjerken · 23.03.2023 14:25

DOCUMENT ID:
SyLvQ0FI3

ENVELOPE ID:
HyrPX0tx3-SyLvQ0FI3

DOCUMENT NAME:
Årsregnskap Rimol Miljøpark 2022.pdf
9 pages

ALL ATTACHMENTS APPROVED:
Årsregnskap Rimol Miljøpark 2022.pdf-pAdES-HyxrYXCFe3.pdf
Årsregnskap Rimol Miljøpark 2022.pdf-pAdES-HJIFiXAFxn.pdf
Årsregnskap Rimol Miljøpark 2022.pdf-pAdES-H1idmAtln.pdf
Årsregnskap Rimol Miljøpark 2022.pdf-pAdES-HJ257CFg3.pdf

Activity log

| RECIPIENT | ACTION* | TIMESTAMP (CET) | METHOD | DETAILS |
|---|-------------------------|--------------------------------------|------------|--|
| Anders Gjerken anders.gjerken@afgruppen.no | Signed Authenticated | 23.03.2023 14:56 23.03.2023 14:56 | eID Low | Norwegian BankID (DOB: 75/09/19) IP: 193.69.134.11 |
| Sturla Sørhøy sturla.sorhoy@afgruppen.no | Signed Authenticated | 23.03.2023 15:17 23.03.2023 15:10 | eID Low | Norwegian BankID (DOB: 66/02/13) IP: 193.69.134.11 |
| Eirik Wraal eirik.wraal@afgruppen.no | Signed Authenticated | 23.03.2023 17:16 23.03.2023 17:15 | eID Low | Norwegian BankID (DOB: 79/01/06) IP: 158.248.67.245 |
| Trond Håvard Skottvoll trond@anleggsmaskiner.com | Signed Authenticated | 24.03.2023 11:10 23.03.2023 14:36 | eID Low | Norwegian BankID (DOB: 64/12/17) IP: 77.16.208.172 |

* Action describes both the signing and authentication performed by each recipient. Authentication refers to the ID method used to access the document.

Custom events

No custom events related to this document

Verified ensures that the document has been signed according to the method stated above. Copies of signed documents are securely stored by Verified.

To review the signature validity, please open this PDF using Adobe Reader.



GDPR compliant



eIDAS standard



PDF sealed



Til generalforsamlingen i Rimol Miljøpark AS

Uavhengig revisors beretning

Konklusjon

Vi har revidert årsregnskapet for Rimol Miljøpark AS som består av balanse per 31. desember 2022, resultatregnskap for regnskapsåret avsluttet per denne datoen og noter til årsregnskapet, herunder et sammendrag av viktige regnskapsprinsipper.

Etter vår mening

- oppfyller årsregnskapet gjeldende lovkrav, og
- gir årsregnskapet et rettvisende bilde av selskapets finansielle stilling per 31. desember 2022, og av dets resultater for regnskapsåret avsluttet per denne datoen i samsvar med regnskapslovens regler og god regnskapsskikk i Norge.

Grunnlag for konklusjonen

Vi har gjennomført revisjonen i samsvar med International Standards on Auditing (ISA-ene). Våre oppgaver og plikter i henhold til disse standardene er beskrevet nedenfor under *Revisors oppgaver og plikter ved revisjonen av årsregnskapet*. Vi er uavhengige av selskapet i samsvar med kravene i relevante lover og forskrifter i Norge og International Code of Ethics for Professional Accountants (inkludert internasjonale uavhengighetsstandarder) utstedt av International Ethics Standards Board for Accountants (IESBA-reglene), og vi har overholdt våre øvrige etiske forpliktelser i samsvar med disse kravene. Innhentet revisjonsbevis er etter vår vurdering tilstrekkelig og hensiktsmessig som grunnlag for vår konklusjon.

Styrets og daglig leders ansvar for årsregnskapet

Styret og daglig leder (ledelsen) er ansvarlige for å utarbeide årsregnskapet og for at det gir et rettvisende bilde i samsvar med regnskapslovens regler og god regnskapsskikk i Norge. Ledelsen er også ansvarlig for slik internkontroll som den finner nødvendig for å kunne utarbeide et årsregnskap som ikke inneholder vesentlig feilinformasjon, verken som følge av misligheter eller utilsiktede feil.

Ved utarbeidelsen av årsregnskapet må ledelsen ta standpunkt til selskapets evne til fortsatt drift og opplyse om forhold av betydning for fortsatt drift. Forutsetningen om fortsatt drift skal legges til grunn for årsregnskapet så lenge det ikke er sannsynlig at virksomheten vil bli avvirket.

Revisors oppgaver og plikter ved revisjonen av årsregnskapet

Vårt mål er å oppnå betryggende sikkerhet for at årsregnskapet som helhet ikke inneholder vesentlig feilinformasjon, verken som følge av misligheter eller utilsiktede feil, og å avgi en revisjonsberetning som inneholder vår konklusjon. Betryggende sikkerhet er en høy grad av sikkerhet, men ingen garanti for at en revisjon utført i samsvar med ISA-ene, alltid vil avdekke vesentlig feilinformasjon. Feilinformasjon kan oppstå som følge av misligheter eller utilsiktede feil. Feilinformasjon er å anse som vesentlig dersom den enkeltvis eller samlet med rimelighet kan forventes å påvirke de økonomiske beslutningene som brukerne foretar på grunnlag av årsregnskapet.

For videre beskrivelse av revisors oppgaver og plikter vises det til:
<https://revisorforeningen.no/revisjonsberetninger>

PricewaterhouseCoopers AS, Dronning Eufemias gate 71, Postboks 748 Sentrum, NO-0106 Oslo
T: 02316, org. no.: 987 009 713 MVA, www.pwc.no
Statsautoriserte revisorer, medlemmer av Den norske Revisorforening og autorisert regnskapsførerselskap



Oslo, 27. mars 2023
PricewaterhouseCoopers AS

Thomas Whyte Gaardsø
Statsautorisert revisor
(elektronisk signert)



 Securely signed with Brevio

Revisjonsberetning

Signers:

| Name | Method | Date |
|-----------------------|---------------|------------------|
| Gaardsø, Thomas Whyte | BANKID | 2023-03-27 20:14 |

This document package contains:

- Closing page (this page)
- The original document(s)
- The electronic signatures. These are not visible in the document, but are electronically integrated.



This file is sealed with a digital signature.
The seal is a guarantee for the authenticity
of the document.