



ÅRSREGNSKAPET FOR REGNSKAPSÅRET 2021 - GENERELL INFORMASJON

Enheten

Organisasjonsnummer: 998 053 765
Organisasjonsform: Aksjeselskap
Foretaksnavn: MEAWALLET AS
Forretningsadresse: Akersgata 41
0158 OSLO

Regnskapsår

Årsregnskapets periode: 01.01.2021 - 31.12.2021

Konsern

Morselskap i konsern: Ja
Konsernregnskap lagt ved: Nei

Regnskapsregler

Regler for små foretak benyttet: Ja
Benyttet ved utarbeidelsen av årsregnskapet til selskapet: Regnskapslovens alminnelige regler

Årsregnskapet fastsatt av kompetent organ

Bekreftet av representant for selskapet: Jan Ivar Ljosland
Dato for fastsettelse av årsregnskapet: 06.07.2022

Grunnlag for avgivelse

År 2021: Årsregnskapet er elektronisk innlevert
År 2020: Tall er hentet fra elektronisk innlevert årsregnskap fra 2021

Det er ikke krav til at årsregnskapet m.v. som sendes til Regnskapsregisteret er undertegnet. Kontrollen på at dette er utført ligger hos revisor/enhetens øverste organ. Sikkerheten ivaretas ved at innsender har rolle/rettighet for innsending av årsregnskapet via Altinn, og ved at det bekreftes at årsregnskapet er fastsatt av kompetent organ.

Brønnøysundregistrene, 30.08.2023



Resultatregnskap

Beløp i: NOK	Note	2021	2020
RESULTATREGNSKAP			
Inntekter			
Salgsinntekt		30 155 023	19 025 971
Annen driftsinntekt		1 950 000	1 170 000
Sum inntekter		32 105 023	20 195 971
Kostnader			
Varekostnad		3 630 614	1 646 286
Lønnskostnad	2	12 386 629	6 279 923
Avskrivning av driftsmidler og immaterielle eiendeler	5, 7	12 295 771	9 335 933
Nedskrivning av varige driftsmidler og immaterielle eiendeler	7		
Annen driftskostnad	9	25 775 452	16 171 647
Sum kostnader		54 088 466	33 433 791
Driftsresultat		-21 983 444	-13 237 819
Finansinntekter og finanskostnader			
Annen renteinntekt		8 749	69 175
Annen finansinntekt		3 178 152	502 521
Sum finansinntekter		3 186 902	571 696
Annen rentekostnad		88 402	181 130
Annen finanskostnad		1 973 383	1 686 074
Sum finanskostnader		2 061 785	1 867 204
Netto finans		1 125 117	-1 295 508
Ordinært resultat før skattekostnad		-20 858 327	-14 533 327
Skattekostnad på ordinært resultat	10		
Ordinært resultat etter skattekostnad		-20 858 327	-14 533 327
Årsresultat		-20 858 327	-14 533 327
Årsresultat etter minoritetsinteresser		-20 858 327	-14 533 327
Totalresultat		-20 858 327	-14 533 327



Resultatregnskap

Beløp i: NOK	Note	2021	2020
Overføringer og disponeringer			
Udekket tap	4, 4	-20 858 327	-14 533 327
Avsatt til annen egenkapital	4		
Sum overføringer og disponeringer		-20 858 327	-14 533 327



Balanse

Beløp i: NOK	Note	2021	2020
BALANSE - EIENDELER			
Anleggsmidler			
Immaterielle eiendeler			
Forskning og utvikling	7	31 495 298	26 058 978
Utsatt skattefordel	10		
Sum immaterielle eiendeler		31 495 298	26 058 978
Varige driftsmidler			
Driftsløsøre, inventar o.a. utstyr	5	24 900	33 444
Sum varige driftsmidler		24 900	33 444
Finansielle anleggsmidler			
Investering i datterselskap	8	65 956	20 956
Andre langsiktige fordringer	2	1 212 663	
Sum finansielle anleggsmidler		1 278 619	20 956
Sum anleggsmidler		32 798 818	26 113 378
Omløpsmidler			
Varer			
Fordringer			
Kundefordringer		3 512 616	1 236 910
Andre kortsiktige fordringer	6	4 082 337	4 618 628
Konsernfordringer	9	1 248 939	
Sum fordringer		8 843 892	5 855 538
Bankinnskudd, kontanter og lignende			
Bankinnskudd, kontanter o.l.	11	60 440 618	12 767 707
Sum bankinnskudd, kontanter og lignende		60 440 618	12 767 707
Sum omløpsmidler		69 284 511	18 623 244
SUM EIENDELER		102 083 328	44 736 623



Balanse

Beløp i: NOK	Note	2021	2020
BALANSE - EGENKAPITAL OG GJELD			
Egenkapital			
Innskutt egenkapital			
Aksjekapital	3, 4	4 458 300	2 926 940
Beholdning av egne aksjer		-29 150	
Overkurs	4	56 447 079	3 413 992
Sum innskutt egenkapital		60 876 229	6 340 932
Sum egenkapital		60 876 229	6 340 932
Gjeld			
Langsiktig gjeld			
Utsatt skatt	10		
Annen langsiktig gjeld			
Gjeld til kredittinstitusjoner		5 000 000	5 000 000
Langsiktig konserngjeld	9	24 010 223	26 755 355
Sum annen langsiktig gjeld		29 010 223	31 755 355
Sum langsiktig gjeld		29 010 223	31 755 355
Kortsiktig gjeld			
Gjeld til kredittinstitusjoner			1 607 226
Leverandørgjeld	9	4 736 470	501 228
Betalbar skatt	10		
Skyldig offentlige avgifter		843 252	584 426
Kortsiktig konserngjeld	9	1 373 833	
Annen kortsiktig gjeld		5 243 322	3 947 456
Sum kortsiktig gjeld		12 196 877	6 640 336
Sum gjeld		41 207 100	38 395 691
SUM EGENKAPITAL OG GJELD		102 083 328	44 736 623



Brønnøysundregistrene

ÅRSREGNSKAP FOR REGNSKAPSÅRET 2021 - GENERELL INFORMASJON

Journalnummer: 2022 833555

Enheten

Organisasjonsnummer: 998 053 765
Organisasjonsform: Aksjeselskap
Foretaksnavn: MEAWALLET AS
Forretningsadresse: Akersgata 41
0158 OSLO

Regnskapsår

Årsregnskapets periode: 01.01.2021 - 31.12.2021

Konsern

Morselskap i konsern: Ja
Konsernregnskap lagt ved: Nei

Regnskapsregler

Regler for små foretak benyttet: Ja
Benyttet ved utarbeidelsen av
årsregnskapet til selskapet: Regnskapslovens alminnelige regler

Årsregnskapet fastsatt av kompetent organ

Bekreftet av representant for selskapet: Jan Ivar Ljosland
Dato for fastsettelse av årsregnskapet: 06.07.2022

Grunnlag for avgivelse

År 2021: Årsregnskap er elektronisk innlevert.
År 2020: Tall er hentet fra elektronisk innlevert årsregnskap fra 2021.

Det er ikke krav til at årsregnskapet m.v. som sendes til Regnskapsregisteret er undertegnet. Kontrollen på at dette er utført ligger hos revisor/enhetens øverste organ. Sikkerheten ivaretas ved at innsender har rolle/rettighet for innsending av årsregnskapet via Altinn, og ved at det bekreftes at årsregnskapet er fastsatt av kompetent organ.

Brønnøysundregistrene, 10.08.2022



Organisasjonsnr: 998 053 765
MEAWALLET AS

RESULTATREGNSKAP

Beløp i: NOK	Note	2021	2020
RESULTATREGNSKAP			
Inntekter			
Salgsinntekt		30 155 023	19 025 971
Annen driftsinntekt		1 950 000	1 170 000
Sum inntekter		32 105 023	20 195 971
Kostnader			
Varekostnad		3 630 614	1 646 286
Lønnskostnad	2	12 386 629	6 279 923
Avskrivning av driftsmidler og immaterielle eiendeler	5, 7	12 295 771	9 335 933
Nedskrivning av varige driftsmidler og immaterielle eiendeler	7		
Annen driftskostnad	9	25 775 452	16 171 647
Sum kostnader		54 088 466	33 433 791
Driftsresultat		-21 983 444	-13 237 819
Finansinntekter og finanskostnader			
Annen renteinntekt		8 749	69 175
Annen finansinntekt		3 178 152	502 521
Sum finansinntekter		3 186 902	571 696
Annen rentekostnad		88 402	181 130
Annen finanskostnad		1 973 383	1 686 074
Sum finanskostnader		2 061 785	1 867 204
Netto finans		1 125 117	-1 295 508
Ordinært resultat før skattekostnad		-20 858 327	-14 533 327
Skattekostnad på ordinært resultat	10		
Ordinært resultat etter skattekostnad		-20 858 327	-14 533 327
Årsresultat		-20 858 327	-14 533 327
Årsresultat etter minoritetsinteresser		-20 858 327	-14 533 327
Totalresultat		-20 858 327	-14 533 327
Overføringer og disponeringer			
Udekket tap	4, 4	-20 858 327	-14 533 327



Avsatt til annen egenkapital	4		
Sum overføringer og disponeringer		-20 858 327	-14 533 327



Organisasjonsnr: 998 053 765
MEAWALLET AS

BALANSE

Beløp i: NOK Note 2021 2020

BALANSE - EIENDELER

Anleggsmidler

Immaterielle eiendeler

Forskning og utvikling	7	31 495 298	26 058 978
Utsatt skattefordel	10		
Sum immaterielle eiendeler		31 495 298	26 058 978

Varige driftsmidler

Driftsløsøre, inventar o. a. utstyr	5	24 900	33 444
Sum varige driftsmidler		24 900	33 444

Finansielle anleggsmidler

Investering i datterselskap	8	65 956	20 956
Andre langsiktige fordringer	2	1 212 663	
Sum finansielle anleggsmidler		1 278 619	20 956

Sum anleggsmidler		32 798 818	26 113 378
--------------------------	--	-------------------	-------------------

Omløpsmidler

Varer

Fordringer

Kundefordringer		3 512 616	1 236 910
Andre kortsiktige fordringer	6	4 082 337	4 618 628
Konsernfordringer	9	1 248 939	
Sum fordringer		8 843 892	5 855 538

Bankinnskudd, kontanter og lignende

Bankinnskudd, kontanter o. l.	11	60 440 618	12 767 707
Sum bankinnskudd, kontanter og lignende		60 440 618	12 767 707

Sum omløpsmidler		69 284 511	18 623 244
-------------------------	--	-------------------	-------------------

SUM EIENDELER		102 083 328	44 736 623
----------------------	--	--------------------	-------------------

BALANSE - EGENKAPITAL OG GJELD

Egenkapital

Innskutt egenkapital

Aksjekapital	3, 4	4 458 300	2 926 940
--------------	------	-----------	-----------



Beholdning av egne aksjer		-29 150	
Overkurs	4	56 447 079	3 413 992
Sum innskutt egenkapital		60 876 229	6 340 932
Sum egenkapital		60 876 229	6 340 932
Gjeld			
Langsiktig gjeld			
Utsatt skatt	10		
Annen langsiktig gjeld			
Gjeld til			
kredittinstitusjoner		5 000 000	5 000 000
Langsiktig konserngjeld	9	24 010 223	26 755 355
Sum annen langsiktig gjeld		29 010 223	31 755 355
Sum langsiktig gjeld		29 010 223	31 755 355
Kortsiktig gjeld			
Gjeld til			
kredittinstitusjoner			1 607 226
Leverandørgjeld	9	4 736 470	501 228
Betalbar skatt	10		
Skyldig offentlige avgifter		843 252	584 426
Kortsiktig konserngjeld	9	1 373 833	
Annen kortsiktig gjeld		5 243 322	3 947 456
Sum kortsiktig gjeld		12 196 877	6 640 336
Sum gjeld		41 207 100	38 395 691
SUM EGENKAPITAL OG GJELD		102 083 328	44 736 623



Organisasjonsnr: 998 053 765
MEAWALLET AS

NOTEOPPLYSNINGER - SELSKAP - alle poster oppgitt i hele tall

Note

Antall aksjer og aksjeeiere

Note

2

Antall årsverk i regnskapsåret

Virksomheten har hatt følgende antall årsverk:
9.00

Omløpsmidler Startdato Sluttdato Endring

Skattemessig fremf.undersk. Startdato Sluttdato Endring

Kortsiktig gjeld Startdato Sluttdato Endring



DocuSign Envelope ID: B2F21BF5-61D1-4759-B6F6-87FF29F60F98

Financial Statement 2021

for

Meawallet AS



DocuSign Envelope ID: B2F21BF5-61D1-4759-B6F6-87FF29F60F98

Revenue statement			
Meawallet AS			
Operating income and operating expenses	Note	2021	2020
Revenue		30 155 023	19 025 971
Other income		1 950 000	1 170 000
Total income		32 105 023	20 195 971
Raw materials and consumables used		3 630 614	1 646 286
Employee benefits expense	2	12 386 629	6 279 923
Depreciation and amortisation expenses	5, 7	12 295 771	9 335 933
Other expenses	9	25 775 452	16 171 647
Total expenses		54 088 466	33 433 791
Operating profit		-21 983 444	-13 237 819
Financial income and expenses			
Other interest income		8 749	69 175
Other financial income		3 178 152	502 521
Other interest expenses		88 402	181 130
Other financial expenses		1 973 383	1 686 074
Net financial items		1 125 117	-1 295 508
Net profit before tax		-20 858 327	-14 533 327
Net profit after tax		-20 858 327	-14 533 327
Net profit or loss		-20 858 327	-14 533 327
Attributable to			
Loss brought forward	4	20 858 327	14 533 327
Total		-20 858 327	-14 533 327

Meawallet AS

Side 2



DocuSign Envelope ID: B2F21BF5-61D1-4759-B6F6-87FF29F60F98


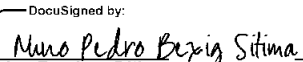


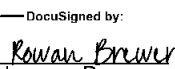

Balance sheet			
Meawallet AS			
Assets	Note	2021	2020
Non-current assets			
Intangible assets			
Research and development	7	31 495 298	26 058 978
Total intangible assets		31 495 298	26 058 978
Property, plant and equipment			
Equipment and other movables	5	24 900	33 444
Total property, plant and equipment		24 900	33 444
Non-current financial assets			
Investments in subsidiaries	8	65 956	20 956
Other long-term receivables	2	1 212 663	0
Total non-current financial assets		1 278 619	20 956
Total non-current assets		32 798 818	26 113 378
Current assets			
Debtors			
Accounts receivables		3 512 616	1 236 910
Other short-term receivables	6	4 082 337	4 618 628
Receivables from group companies	9	1 248 939	0
Total receivables		8 843 892	5 855 538
Investments			
Cash and cash equivalents	11	60 440 618	12 767 707
Total current assets		69 284 511	18 623 244
Total assets		102 083 328	44 736 623
Meawallet AS		Page 3	



DocuSign Envelope ID: B2F21BF5-61D1-4759-B6F6-87FF29F60F98

Balance sheet			
Meawallet AS			
Equity and liabilities	Note	2021	2020
Equity			
Paid-in capital			
Share capital	3, 4	4 458 300	2 926 940
Treasury stock		-29 150	0
Share premium reserve	4	56 447 079	3 413 992
Total paid-up equity		60 876 229	6 340 932
Retained earnings			
Total equity		60 876 229	6 340 932
Liabilities			
Other non-current liabilities			
Liabilities to financial institutions		5 000 000	5 000 000
Non-current liabilities to group companies	9	24 010 223	26 755 355
Total non-current liabilities		29 010 223	31 755 355
Current liabilities			
Liabilities to financial institutions		0	1 607 226
Trade payables	9	4 736 470	501 228
Public duties payable		843 252	584 426
Liabilities to group companies	9	1 373 833	0
Other current liabilities		5 243 322	3 947 456
Total current liabilities		12 196 877	6 640 336
Total liabilities		41 207 100	38 395 691
Total equity and liabilities		102 083 328	44 736 623

Lysaker, 7. juli 2022
The board of Meawallet AS

<p>DocuSigned by:  Jan Ivar Ljosland... chairman of the board</p>	<p>DocuSigned by:  Nuno Pedro Beziga Sitima member of the board/General Manager</p>	<p>DocuSigned by:  Kristian Øvsthus... member of the board</p>
<p>DocuSigned by:  Rune Holen... member of the board</p>	<p>DocuSigned by:  Michael Rowan Brewer member of the board</p>	<p>DocuSigned by:  Alice Foresto... member of the board</p>

Meawallet AS **Page 4**



DocuSign Envelope ID: B2F21BF5-61D1-4759-B6F6-87FF29F60F98

Årsregnskap 2021
for
Meawallet AS



DocuSign Envelope ID: B2F21BF5-61D1-4759-B6F6-87FF29F60F98

Resultatregnskap			
Meawallet AS			
Driftsinntekter og driftskostnader	Note	2021	2020
Salgsinntekt		30 155 023	19 025 971
Annen driftsinntekt		1 950 000	1 170 000
Sum driftsinntekter		32 105 023	20 195 971
Varekostnad		3 630 614	1 646 286
Lønnskostnad	2	12 386 629	6 279 923
Avskrivning av driftsmidler og immaterielle eiendeler	5, 7	12 295 771	9 335 933
Annen driftskostnad	9	25 775 452	16 171 647
Sum driftskostnader		54 088 466	33 433 791
Driftsresultat		-21 983 444	-13 237 819
Finansinntekter og finanskostnader			
Annen renteinntekt		8 749	69 175
Annen finansinntekt		3 178 152	502 521
Annen rentekostnad		88 402	181 130
Annen finanskostnad		1 973 383	1 686 074
Resultat av finansposter		1 125 117	-1 295 508
Ordinært resultat før skattekostnad		-20 858 327	-14 533 327
Ordinært resultat		-20 858 327	-14 533 327
Årsresultat		-20 858 327	-14 533 327
Overføringer			
Overført til udekket tap	4	20 858 327	14 533 327
Sum overføringer		-20 858 327	-14 533 327

Meawallet AS

Side 2



DocuSign Envelope ID: B2F21BF5-61D1-4759-B6F6-87FF29F60F98

Balanse			
Meawallet AS			
Eiendeler	Note	2021	2020
Anleggsmidler			
Immaterielle eiendeler			
Forskning og utvikling	7	31 495 298	26 058 978
Sum immaterielle eiendeler		31 495 298	26 058 978
Varige driftsmidler			
Driftsløsøre, inventar o.a. utstyr	5	24 900	33 444
Sum varige driftsmidler		24 900	33 444
Finansielle anleggsmidler			
Investeringer i datterselskap	8	65 956	20 956
Andre langsiktige fordringer	2	1 212 663	0
Sum finansielle anleggsmidler		1 278 619	20 956
Sum anleggsmidler		32 798 818	26 113 378
Omløpsmidler			
Fordringer			
Kundefordringer		3 512 616	1 236 910
Andre kortsiktige fordringer	6	4 082 337	4 618 628
Konsernfordringer	9	1 248 939	0
Sum fordringer		8 843 892	5 855 538
Investeringer			
Bankinnskudd, kontanter o.l.	11	60 440 618	12 767 707
Sum omløpsmidler		69 284 511	18 623 244
Sum eiendeler		102 083 328	44 736 623
Meawallet AS			Side 3



DocuSign Envelope ID: B2F21BF5-61D1-4759-B6F6-87FF29F60F98

Balanse			
Meawallet AS			
Egenkapital og gjeld	Note	2021	2020
Egenkapital			
Innskutt egenkapital			
Aksjekapital	3, 4	4 458 300	2 926 940
Egne aksjer		-29 150	0
Overkurs	4	56 447 079	3 413 992
Sum innskutt egenkapital		60 876 229	6 340 932
Opptjent egenkapital			
Sum egenkapital		60 876 229	6 340 932
Gjeld			
Annen langsiktig gjeld			
Gjeld til kredittinstitusjoner		5 000 000	5 000 000
Langsiktig konserngjeld	9	24 010 223	26 755 355
Sum annen langsiktig gjeld		29 010 223	31 755 355
Kortsiktig gjeld			
Gjeld til kredittinstitusjoner		0	1 607 226
Leverandørgjeld	9	4 736 470	501 228
Skyldig offentlige avgifter		843 252	584 426
Konserngjeld	9	1 373 833	0
Annen kortsiktig gjeld		5 243 322	3 947 456
Sum kortsiktig gjeld		12 196 877	6 640 336
Sum gjeld		41 207 100	38 395 691
Sum egenkapital og gjeld		102 083 328	44 736 623

Lysaker, 7. juli 2022
Styret i Meawallet AS

 DocuSigned by: Jan Ivar Ljosland styreleder	 DocuSigned by: Nuno Pedro Bezig Sitima styremedlem/daglig leder	 DocuSigned by: Kristian Øvsthus styremedlem
 DocuSigned by: Rune Høien styremedlem	 DocuSigned by: Michael Rowan Brewer styremedlem	 DocuSigned by: Alice Foresto styremedlem

Meawallet AS **Side 4**



DocuSign Envelope ID: B2F21BF5-61D1-4759-B6F6-87FF29F60F98

Meawallet AS

Noter til regnskapet 2021

Note 1 Regnskapsprinsipper

Årsregnskapet er satt opp i samsvar med regnskapsloven av 1998 og god regnskapsskikk for små foretak i Norge.

Konsern

Selskapet er morselskap i konsern, med datterselskapene Sia MeaWallet Latvia som er lokalisert i Latvia. Da konsernet som helhet ikke oppfyller vilkårene i Regnskapsloven § 1-6 er det ikke utarbeidet konsernregnskap.

Hovedregel for vurdering og klassifisering av eiendeler og gjeld

Eiendeler bestemt til varig eie eller bruk er klassifisert som anleggsmidler. Andre eiendeler er klassifisert som omløpsmidler. Fordringer som skal tilbakebetales innen et år er klassifisert som omløpsmidler. Ved klassifisering av kortsiktig og langsiktig gjeld er tilsvarende kriterier lagt til grunn.

Omløpsmidler vurderes til laveste av anskaffelseskost og virkelig verdi.

Anleggsmidler vurderes til anskaffelseskost, men nedskrives til gjenvinnbart beløp dersom dette er lavere enn bokført verdi, og verdifallet forventes ikke å være forbigående. Anleggsmidler med begrenset økonomisk levetid avskrives planmessig.

Valuta

Pengeposter i utenlandsk valuta omregnes til balansedagens kurs.

Forskning og utvikling

Utgifter til utvikling balanseføres i den grad det kan identifiseres en fremtidig økonomisk fordel knyttet til utvikling av en identifiserbar immateriell eiendel og utgiftene kan måles pålitelig. I motsatt fall kostnadsføres slike utgifter løpende. Balanseført utvikling avskrives lineært over økonomisk levetid. Utgiftene til forskning utgiftsføres løpende.

Aksjer og andeler i tilknyttet selskap og datterselskap

Investeringer i datterselskaper vurderes etter kostmetoden. Investeringene blir nedskrevet til virkelig verdi dersom verdifallet ikke er forbigående og det må anses nødvendig etter god regnskapsskikk. Mottatt utbytte og konsernbidrag fra datterselskapene er inntektsført som annen finansinntekt. Tilsvarende gjelder for investeringer i tilknyttede selskaper.

Varige driftsmidler

Varige driftsmidler balanseføres og avskrives over driftsmidlenes levetid dersom de har antatt levetid over 3 år og har en kostpris som overstiger kr 15.000. Direkte vedlikehold av driftsmidler kostnadsføres løpende under driftskostnader, mens påkostninger eller forbedringer tillegges driftsmidlets kostpris og avskrives i takt med driftsmidlet.

Fordringer

Kundefordringer og andre fordringer er oppført til pålydende etter fradrag for avsetning til forventet tap. Avsetning til tap gjøres på grunnlag av en individuell vurdering av de enkelte fordringer.

Bankinnskudd, kontanter og lignende

Bankinnskudd, kontanter ol. inkluderer kontanter, bankinnskudd og andre betalingsmidler med forfallsdato som er kortere enn tre måneder fra anskaffelse.

Inntekter

Inntekt regnskapsføres når den er opptjent, altså når krav på vederlag oppstår. Dette skjer når tjenesten ytes, i takt med at arbeidet utføres. Inntektene regnskapsføres med verdien av vederlaget på transaksjonstidspunktet.

Kostnader

Kostnader regnskapsføres som hovedregel i samme periode som tilhørende inntekt. I de tilfeller det ikke er en klar sammenheng mellom utgifter og inntekter fastsettes fordelingen etter skjønnsmessige kriterier. Øvrige unntak fra sammenstillingsprinsippet er angitt der det er aktuelt.

Skatter

Skattekostnaden sammenstilles med regnskapsmessig resultat før skatt. Skatt knyttet til egenkapitaltransaksjoner, for eksempel konsernbidrag, føres mot egenkapitalen.

Skattekostnaden består av betalbar skatt (skatt på årets direkte skattepliktige inntekt) og endring i netto utsatt skatt. Skattekostnaden fordeles på ordinært resultat og virkning av prinsippendring og korrigering av feil i henhold til skattegrunnlaget. Utsatt skatt og utsatt skattefordel er presentert netto i balansen.

Offentlige tilskudd

Investeringstilskudd er ført brutto i balansen og periodiseres over investeringens økonomiske levetid som driftsinntekt. Mottatte driftstilskudd periodiseres sammen med de kostnader tilskuddet er ment å dekke.



DocuSign Envelope ID: B2F21BF5-61D1-4759-B6F6-87FF29F60F98

Note 2 Antall ansatte, godtgjørelser, lån til ansatte mm

Lønnskostnad	2021	2020
Lønn	10 649 916	6 651 248
Folketrygdavgift	1 577 835	1 021 542
Pensjonskostnader	326 598	281 341
Andre ytelser	565 658	185 185
Aktivert FOU / Skattefunn	-733 377	-1 859 392
Sum	12 386 629	6 279 923

Antall årsverk sysselsatt i regnskapsåret: 12

Lån til daglig leder	2021
Nuno Pedro Bexiga Sitima	1 212 663

Selskapet har i 2021 utgitt avdragsfritt lån til daglig leder Nuno Sitima med løpetid på opptil 10 år. Lånet er gjenstand for renteberegning med normrente på 1,5% og er i 2021 rentebelastet med kr 3 024.

Foretaket er pliktig til å ha tjenstepensjonsordning for selskapets ansatte jfr. lov om obligatorisk tjenstepensjon. Foretaket har etablert en pensjonsordning som tilfredsstiller kravene i loven.

Note 3 Aksjekapital og aksjonærinformasjon

Aksjekapitalen i selskapet pr 31.12. består av følgende aksjeklasser:

	Antall	Pålydende verdi	Bokført verdi
Aksjer	445 830	10,00	4 458 300
Sum	445 830	10	4 458 300

Eierstruktur

De største aksjonærene i selskapet pr 31.12. var:

	Antall aksjer	Eierandel	Stemmeandel
Idekapital Fund 1 AS	225 799	51 %	51 %
Saltpay Europe Ltd	91 481	21 %	21 %
Partibus	47 477	11 %	11 %
Pensjonskassen for Helseforetakene i Hovedstadsområdet	23 420	5 %	5 %
Airspace Holding AS	19 517	4 %	4 %
Amittis AS	15 081	3 %	3 %
Øvrige minoritetsaksjonærer	23 055	5 %	5 %
Totalt antall aksjer	445 830	100 %	100 %

Note 4 Egenkapital

	Aksjekapital	Overkurs	Egne aksjer	Annen egenkapital	Sum egenkapital
Egenkapital 01.01	2 926 940	3 413 992	-	-	6 340 932
Kapitalforhøyelse juni 2021	616 550	25 710 135	-	-	26 326 685
Erverv egne aksjer oktober 2021	-	-1 996 258	-88 330	-	-2 084 588
Salg av egne aksjer oktober 2021	-	1 668 876	59 180	-	1 728 056
Kapitalforhøyelse desember 2021	914 810	48 508 660	-	-	49 423 470
Årets resultat	-	-20 858 327	-	-	-20 858 327
Egenkapital 31.12	4 458 300	56 447 079	-29 150	-	60 876 229



DocuSign Envelope ID: B2F21BF5-61D1-4759-B6F6-87FF29F60F98

Note 5 Varige driftsmidler

	Driftsløsøre, inventar, verktøy o l	Sum
Anskaffelseskost 01.01	582 598	582 598
Tilgang kjøpte driftsmidler	-	-
Avgang	-	-
Anskaffelseskost 31.12	582 598	582 598
Akk. avskrivninger 01.01	549 154	549 154
Årets avskrivninger	8 544	8 544
Akk. avskrivninger 31.12	557 698	557 698
Bokført verdi pr. 31.12	24 900	24 900
Økonomisk levetid	5-3 år	
Avskrivningsplan	lineær	

Note 6 Andre kortsiktige fordringer

Fordring i forbindelse med skattefunnordningen er inkludert i denne posten med kr 3 533 005.

Note 7 Forskning og utvikling

I regnskapsåret er det aktivert kr 17 723 547 i forskning og utviklingskostnader. Vurderingsmessig legges det til grunn at forventet inntjening av de pågående FoU-prosjektene samlet motsvarer de samlede kostnadene som er aktivert.

	FoU	Sum
Anskaffelseskost 01.01	52 459 487	52 459 487
Tilgang kjøpte driftsmidler	17 723 547	17 723 547
Avgang	-	-
Anskaffelseskost 31.12	70 183 034	70 183 034
Akk. avskrivninger 01.01	26 400 508	26 400 508
Årets avskrivninger	12 287 227	12 287 227
Akk. avskrivninger 31.12	38 687 735	38 687 735
Bokført verdi pr. 31.12	31 495 298	31 495 298
Økonomisk levetid	5 år	
Avskrivningsplan	lineær	

Note 8 Investering i datterselskap

Selskapet kommer inn under reglene om små selskaper, definert i regnskapslovens §1-6, og har med hjemmel i regnskapslovens §3-2, 3. ledd unnlatt å utarbeide konsernregnskap.

Datterselskapene er ikke bokført i regnskapet etter kostprismetoden.

Foretaksnavn	Foretakssted	Eierandel %	Stemmerett %	Egenkapital	Resultat
Sia MeaWallet Latvia	Latvia	100 %	100 %	25 744 863	1 156 503
Meatech AS	Norge	100 %	100 %	102 621	78 191

Note 9 Mellomværende med selskap i samme konsern m.v.

Fordringer	2021	2020
Andre kortsiktige fordringer	1 248 939	-
Sum	1 248 939	-
Gjeld	2021	2020
Leverandørgjeld	3 668 572	-
Annen kortsiktig gjeld	1 373 833	-
Annen langsiktig gjeld	24 010 223	26 755 355
Sum	29 052 628	26 755 355

Følgende interne transaksjoner har funnet sted med og mellom datterselskaper:

Spesifikasjon av interne transaksjoner	2021	2020
Fakturaer fra Meatech AS	1 373 833	-
Fakturaer fra Sia MeaWallet Latvia	37 487 657	22 515 252
Sum	38 861 490	22 515 252



DocuSign Envelope ID: B2F21BF5-61D1-4759-B6F6-87FF29F60F98

Note 10 Skattekostnad

Årets skattekostnad fremkommer slik:

	2021	2020
Betalbar skatt	-	-
Endring i utsatt skatt	-	-
Skattekostnad ordinært resultat	-	-

Betalbar skatt i balansen fremkommer som følger:

	2021	2020
Beregnet betalbar skatt	-	-
Betalbar skatt i balansen	-	-

Avstemming fra nominell til faktisk skattesats:

	2021	2020
Årsresultat før skatt	-20 858 327	-14 533 327
Forventet inntektsskatt etter nominell skattesats 22 %	-4 588 832	-3 197 332
Skatteeffekten av følgende poster:		
Andre ikke fradragsberettigede kostnader	1 103	3 032
Skattefrie tap og gevinster fra aksjesalg	-	26 015
Andre ikke skattepliktige inntekter	-777 261	-931 723
Effekt av nedvurdert utsatt skattefordel	5 364 990	4 100 009
Skattekostnad	0	0
Effektiv skattesats	0 %	0 %

Spesifikasjon av skatteeffekten av midlertidige forskjeller og underskudd til framføring:

	2021		2020	
	Fordel	Forpliktelse	Fordel	Forpliktelse
Driftsmidler	5 909 503	-	5 146 558	-
Fordringer	-	-	-	-
Underskudd til framføring	133 421 788	-	109 902 624	-
Sum	139 331 291	-	115 049 182	-
Ikke balanseført utsatt skattefordel	-139 331 291	-	-115 049 182	-
Netto utsatt fordel/forpl. i balansen	-	-	-	-

Inht. GRS for små foretak balanseføres ikke utsatt skattefordel

Note 11 Bankinnskudd

Bankinnskudd, kontanter og lignende omfatter bundne skattetrekkmidler med kr. 541 468.



Deloitte.

Deloitte AS
Erik Børresens allé 2
Postboks 2013 Strømsø
NO-3003 Drammen
Norway

Tel: +47 32 26 41 00
www.deloitte.no

Til generalforsamlingen i Meawallet AS

UAVHENGIG REVISORS BERETNING

Konklusjon

Vi har revidert Meawallet AS' årsregnskap som består av balanse per 31. desember 2021, resultatregnskap for regnskapsåret avsluttet per denne datoen og noter til årsregnskapet, herunder et sammendrag av viktige regnskapsprinsipper.

Etter vår mening

- oppfyller årsregnskapet gjeldende lovkrav, og
- gir årsregnskapet et rettviseende bilde av selskapets finansielle stilling per 31. desember 2021, og av dets resultater for regnskapsåret avsluttet per denne datoen i samsvar med regnskapslovens regler og god regnskapsskikk i Norge.

Grunnlag for konklusjonen

Vi har gjennomført revisjonen i samsvar med de internasjonale revisjonsstandardene International Standards on Auditing (ISA-ene). Våre oppgaver og plikter i henhold til disse standardene er beskrevet nedenfor under *Revisors oppgaver og plikter ved revisjonen av årsregnskapet*. Vi er uavhengige av selskapet slik det kreves i lov, forskrift og International Code of Ethics for Professional Accountants utstedt av the International Ethics Standards Board for Accountants (IESBA-reglene), og vi har overholdt våre øvrige etiske forpliktelser i samsvar med disse kravene. Innhentet revisjonsbevis er etter vår vurdering tilstrekkelig og hensiktsmessig som grunnlag for vår konklusjon.

Styrets og daglig leders ansvar for årsregnskapet

Styret og daglig leder (ledelsen) er ansvarlige for å utarbeide årsregnskapet og for at det gir et rettviseende bilde i samsvar med regnskapslovens regler og god regnskapsskikk i Norge. Ledelsen er også ansvarlig for slik internkontroll som den finner nødvendig for å kunne utarbeide et årsregnskap som ikke inneholder vesentlig feilinformasjon, verken som følge av misligheter eller utilsiktede feil.

Ved utarbeidelsen av årsregnskapet må ledelsen ta standpunkt til selskapets evne til fortsatt drift og opplyse om forhold av betydning for fortsatt drift. Forutsetningen om fortsatt drift skal legges til grunn for årsregnskapet så lenge det ikke er sannsynlig at virksomheten vil bli avvirket.

Revisors oppgaver og plikter ved revisjonen av årsregnskapet

Vårt mål er å oppnå betryggende sikkerhet for at årsregnskapet som helhet ikke inneholder vesentlig feilinformasjon, verken som følge av misligheter eller utilsiktede feil, og å avgi en revisjonsberetning som inneholder vår konklusjon. Betryggende sikkerhet er en høy grad av sikkerhet, men ingen garanti for at en revisjon utført i samsvar med ISA-ene, alltid vil avdekke vesentlig feilinformasjon som eksisterer. Feilinformasjon kan oppstå som følge av misligheter eller utilsiktede feil. Feilinformasjon blir vurdert som vesentlig dersom den enkeltvis eller samlet med rimelighet kan forventes å påvirke økonomiske beslutninger som brukerne foretar basert på årsregnskapet.

Som del av en revisjon i samsvar med ISA-ene, utøver vi profesjonelt skjønn og utviser profesjonell skepsis gjennom hele revisjonen. I tillegg:

- identifiserer og vurderer vi risikoen for vesentlig feilinformasjon i regnskapet, enten det skyldes misligheter eller utilsiktede feil. Vi utformer og gjennomfører revisjonshandlinger for å håndtere slike risikoer, og innhenter

Deloitte refers to one or more of Deloitte Touche Tohmatsu Limited ("DTL"), its global network of member firms, and their related entities (collectively, the "Deloitte organization"). DTL (also referred to as "Deloitte Global") and each of its member firms and related entities are legally separate and independent entities, which cannot obligate or bind each other in respect of third parties. DTL and each DTL member firm and related entity is liable only for its own acts and omissions, and not those of each other. DTL does not provide services to clients. Please see www.deloitte.no to learn more.

© Deloitte AS

Registrert i Foretaksregisteret Medlemmer av Den norske Revisorforening
Organisasjonsnummer: 980 211 282

Penneo Dokumentnøkkel: ZFSY-NK803-KTIAC-4UQOF-6YV3D-TEA7W



Deloitte.

side 2
Uavhengig revisors beretning -
Meawallet AS

revisjonsbevis som er tilstrekkelig og hensiktsmessig som grunnlag for vår konklusjon. Risikoen for at vesentlig feilinformasjon som følge av misligheter ikke blir avdekket, er høyere enn for feilinformasjon som skyldes utilsiktede feil, siden misligheter kan innebære samarbeid, forfalskning, bevisste utelatelser, uriktige fremstillinger eller overstyring av internkontroll.

- opparbeider vi oss en forståelse av den interne kontroll som er relevant for revisjonen, for å utforme revisjonshandlinger som er hensiktsmessige etter omstendighetene, men ikke for å gi uttrykk for en mening om effektiviteten av selskapets interne kontroll.
- evaluerer vi om de anvendte regnskapsprinsippene er hensiktsmessige og om regnskapsestimatene og tilhørende noteopplysninger utarbeidet av ledelsen er rimelige.
- konkluderer vi på hensiktsmessigheten av ledelsens bruk av fortsatt drift-forutsetningen ved avleggelsen av årsregnskapet, basert på innhentede revisjonsbevis, og hvorvidt det foreligger vesentlig usikkerhet knyttet til hendelser eller forhold som kan skape tvil av betydning om selskapets evne til fortsatt drift. Dersom vi konkluderer med at det eksisterer vesentlig usikkerhet, kreves det at vi i revisjonsberetningen henleder oppmerksomheten på tilleggsopplysningene i årsregnskapet, eller, dersom slike tilleggsopplysninger ikke er tilstrekkelige, at vi modifiserer vår konklusjon. Våre konklusjoner er basert på revisjonsbevis innhentet inntil datoen for revisjonsberetningen. Etterfølgende hendelser eller forhold kan imidlertid medføre at selskapet ikke fortsetter driften.
- evaluerer vi den samlede presentasjonen, strukturen og innholdet i årsregnskapet, inkludert tilleggsopplysningene, og hvorvidt årsregnskapet gir uttrykk for de underliggende transaksjonene og hendelsene på en måte som gir et rettviseende bilde.

Vi kommuniserer med styret blant annet om det planlagte omfanget av revisjonen og til hvilken tid revisjonsarbeidet skal utføres. Vi utveksler også informasjon om forhold av betydning som vi har avdekket i løpet av revisjonen, herunder om eventuelle svakheter av betydning i den interne kontrollen.

Drammen, 7. juli 2022
Deloitte AS

Vidar Nesse
statsautorisert revisor

Penneo Dokumentnøkkel: ZFSYI-NK803-KTIAC-4UQJF-6YV3D-TEA7W



PENNEO

Signaturene i dette dokumentet er juridisk bindende. Dokument signert med "Penneo"™ - sikker digital signatur.
De signerende parter sin identitet er registrert, og er listet nedenfor.

"Med min signatur bekrefter jeg alle datoer og innholdet i dette dokument."

Vidar Nesse

Statsautorisert revisor

Serienummer: 9578-5994-4-514762

IP: 77.16.xxx.xxx

2022-07-27 17:59:35 UTC



Penneo Dokumentnøkkel: ZFSY-NK803-KTIAC-4UQQF-6YV3D-TEA7W

Dokumentet er signert digitalt, med **Penneo.com**. Alle digitale signatur-data i dokumentet er sikret og validert av den datamaskin-utregnede hash-verdien av det opprinnelige dokument. Dokumentet er låst og tids-stemplet med et sertifikat fra en betrodd tredjepart. All kryptografisk bevis er integrert i denne PDF, for fremtidig validering (hvis nødvendig).

Hvordan bekrefter at dette dokumentet er originalen?

Dokumentet er beskyttet av ett Adobe CDS sertifikat. Når du åpner dokumentet i

Adobe Reader, skal du kunne se at dokumentet er sertifisert av **Penneo e-signature service <penneo@penneo.com>**. Dette garanterer at innholdet i dokumentet ikke har blitt endret.

Det er lett å kontrollere de kryptografiske beviser som er lokalisert inne i dokumentet, med Penneo validator - <https://penneo.com/validate>