



## ÅRSREGNSKAPET FOR REGNSKAPSÅRET 2024 - GENERELL INFORMASJON

### Enheten

Organisasjonsnummer:	911 652 595
Organisasjonsform:	Aksjeselskap
Foretaksnavn:	SPIREA INVESTMENTS AS
Forretningsadresse:	Trollheggveien 10 3152 TOLVSRØD

### Regnskapsår

Årsregnskapets periode:	01.01.2024 - 31.12.2024
-------------------------	-------------------------

### Konsern

Morselskap i konsern:	Ja
Konsernregnskap lagt ved:	Nei

### Regnskapsregler

Regler for små foretak benyttet:	Ja
Benyttet ved utarbeidelsen av årsregnskapet til selskapet:	Regnskapslovens alminnelige regler

### Årsregnskapet fastsatt av kompetent organ

Bekreftet av representant for selskapet:	Bente Ottestad
Dato for fastsettelse av årsregnskapet:	26.06.2025

### Grunnlag for avgivelse

År 2024: Årsregnskapet er elektronisk innlevert
År 2023: Tall er hentet fra elektronisk innlevert årsregnskap fra 2024

*Det er ikke krav til at årsregnskapet m.v. som sendes til Regnskapsregisteret er undertegnet. Kontrollen på at dette er utført ligger hos revisor/enhetens øverste organ. Sikkerheten ivaretas ved at innsender har rolle/rettighet for innsending av årsregnskapet via Altinn, og ved at det bekreftes at årsregnskapet er fastsatt av kompetent organ.*

Brønnøysundregistrene, 01.07.2025



## Resultatregnskap

Beløp i: NOK	Note	2024	2023
<b>RESULTATREGNSKAP</b>			
Salgsinntekt			
<b>Kostnader</b>			
Lønnskostnad	2		
Annen driftskostnad		55 354	-567 674
<b>Sum kostnader</b>		<b>55 354</b>	<b>-567 674</b>
<b>Driftsresultat</b>		<b>-55 354</b>	<b>567 674</b>
<b>Finansinntekter og finanskostnader</b>			
Inntekt på investering i datterselskap		30 720	109 507
Annen renteinntekt		81 222	62 137
Verdiøkning markedsbaserte omløpsmidler		1 623	938
<b>Sum finansinntekter</b>		<b>113 565</b>	<b>172 582</b>
Nedskrivning av andre finansielle anleggsmidler		2 718 623	-3 336 685
Annen rentekostnad		470	
Annen finanskostnad		245 001	4 941 674
<b>Sum finanskostnader</b>		<b>2 964 094</b>	<b>1 604 989</b>
<b>Netto finans</b>		<b>-2 850 529</b>	<b>-1 432 407</b>
<b>Resultat før skattekostnad</b>		<b>-2 905 883</b>	<b>-864 733</b>
Skattekostnad på resultat	3		
<b>Årsresultat</b>	4	<b>-2 905 883</b>	<b>-864 733</b>
<b>Årsresultat etter minoritetsinteresser</b>		<b>-2 905 883</b>	<b>-864 733</b>
<b>Totalresultat</b>		<b>-2 905 883</b>	<b>-864 733</b>
<b>Overføringer og disponeringer</b>			
Ordinært utbytte		500 000	625 000
Overført fra annen egenkapital		-3 405 883	-1 489 733
<b>Sum overføringer og disponeringer</b>		<b>-2 905 883</b>	<b>-864 733</b>



## Balanse

Beløp i: NOK	Note	2024	2023
<b>BALANSE - EIENDELER</b>			
<b>Anleggsmidler</b>			
<b>Immaterielle eiendeler</b>			
Utsatt skattefordel	3		
<b>Finansielle anleggsmidler</b>			
Investering i datterselskap	5	165 000	165 000
Investering i annet foretak i samme konsern	5		
Investeringer i tilknyttet selskap	5	537 500	571 430
Lån til tilknyttet selskap og felles kontrollert virksomhet	6	200 000	1 238 694
Investeringer i aksjer og andeler	7	4 108 062	6 054 062
Andre langsiktige fordringer		1 431 222	1 350 000
<b>Sum finansielle anleggsmidler</b>		<b>6 441 784</b>	<b>9 379 186</b>
<b>Sum anleggsmidler</b>		<b>6 441 784</b>	<b>9 379 186</b>
<b>Omløpsmidler</b>			
<b>Varer</b>			
<b>Fordringer</b>			
Kundefordringer	6		
Konsernfordringer	6	30 720	131 952
<b>Sum fordringer</b>		<b>30 720</b>	<b>131 952</b>
<b>Investeringer</b>			
Aksjer og andeler i foretak i samme konsern	5		
Markedsbaserte aksjer	8	9 219	7 597
Markedsbaserte obligasjoner	8		
Andre markedsbaserte finansielle instrumenter	8		
<b>Sum investeringer</b>		<b>9 219</b>	<b>7 597</b>
<b>Bankinnskudd, kontanter og lignende</b>			
Bankinnskudd, kontanter o.l.		660	228 599
<b>Sum bankinnskudd, kontanter og lignende</b>		<b>660</b>	<b>228 599</b>
<b>Sum omløpsmidler</b>		<b>40 599</b>	<b>368 147</b>



### Balanse

Beløp i: NOK	Note	2024	2023
<b>SUM EIENDELER</b>		<b>6 482 384</b>	<b>9 747 334</b>
<b>BALANSE - EGENKAPITAL OG GJELD</b>			
<b>Egenkapital</b>			
<b>Innskutt egenkapital</b>			
Aksjekapital	4, 9	180 000	180 000
Beholdning av egne aksjer	4, 9		
Overkurs	4		
Annen innskutt egenkapital	4		
<b>Sum innskutt egenkapital</b>		<b>180 000</b>	<b>180 000</b>
<b>Opptjent egenkapital</b>			
Fond for vurderingsforskjeller	4		
Annen egenkapital	4	5 560 868	8 966 751
Udekket tap	4		
<b>Sum opptjent egenkapital</b>		<b>5 560 868</b>	<b>8 966 751</b>
<b>Sum egenkapital</b>	4	<b>5 740 868</b>	<b>9 146 751</b>
<b>Gjeld</b>			
<b>Langsiktig gjeld</b>			
Utsatt skatt	3		
<b>Annen langsiktig gjeld</b>			
Langsiktig konserngjeld	6		
<b>Sum langsiktig gjeld</b>		<b>0</b>	<b>0</b>
<b>Kortsiktig gjeld</b>			
Leverandørgjeld	6	468	583
Betalbar skatt	3		
Utbytte		500 000	600 000
Kortsiktig konserngjeld	6	241 048	
<b>Sum kortsiktig gjeld</b>		<b>741 516</b>	<b>600 583</b>
<b>Sum gjeld</b>		<b>741 516</b>	<b>600 583</b>



## Balanse

<b>Beløp i: NOK</b>	<b>Note</b>	<b>2024</b>	<b>2023</b>
<b>SUM EGENKAPITAL OG GJELD</b>		<b>6 482 384</b>	<b>9 747 334</b>



## Brønnøysundregistrene

### ÅRSREGNSKAP FOR REGNSKAPSÅRET 2024 - GENERELL INFORMASJON

Journalnummer: 2025 595538

#### Enheten

Organisasjonsnummer: 911 652 595  
Organisasjonsform: Aksjeselskap  
Foretaksnavn: SPIREA INVESTMENTS AS  
Forretningsadresse: Trollheggveien 10  
3152 TOLVSRØD

#### Regnskapsår

Årsregnskapets periode: 01.01.2024 - 31.12.2024

#### Konsern

Morselskap i konsern: Ja  
Konsernregnskap lagt ved: Nei

#### Regnskapsregler

Regler for små foretak benyttet: Ja  
Benyttet ved utarbeidelsen av  
årsregnskapet til selskapet: Regnskapslovens alminnelige regler

#### Årsregnskapet fastsatt av kompetent organ

Bekreftet av representant for selskapet: Bente Ottestad  
Dato for fastsettelse av årsregnskapet: 26.06.2025

#### Revisjon

Selskapet har besluttet at årsregnskapet  
ikke skal revideres: Ja

#### Grunnlag for avgivelse

År 2024: Årsregnskap er elektronisk innlevert.  
År 2023: Tall er hentet fra elektronisk innlevert årsregnskap fra 2024.

*Det er ikke krav til at årsregnskapet m.v. som sendes til Regnskapsregisteret er undertegnet. Kontrollen på at dette er utført ligger hos revisor/enhetens øverste organ. Sikkerheten ivaretas ved at innsender har rolle/rettighet for innsending av årsregnskapet via Altinn, og ved at det bekreftes at årsregnskapet er fastsatt av kompetent organ.*

Brønnøysundregistrene, 30.06.2025



Organisasjonsnr: 911 652 595  
SPIREA INVESTMENTS AS

## RESULTATREGNSKAP

<b>Beløp i: NOK</b>	<b>Note</b>	<b>2024</b>	<b>2023</b>
<b>RESULTATREGNSKAP</b>			
Salgsinntekt			
<b>Kostnader</b>			
Lønnskostnad	2		
Annen driftskostnad		55 354	-567 674
<b>Sum kostnader</b>		<b>55 354</b>	<b>-567 674</b>
<b>Driftsresultat</b>		<b>-55 354</b>	<b>567 674</b>
<b>Finansinntekter og finanskostnader</b>			
Inntekt på investering i datterselskap		30 720	109 507
Annen renteinntekt		81 222	62 137
Verdiøkning markedsbaserte omløpsmidler		1 623	938
<b>Sum finansinntekter</b>		<b>113 565</b>	<b>172 582</b>
Nedskrivning av andre finansielle anleggsmidler		2 718 623	-3 336 685
Annen rentekostnad		470	
Annen finanskostnad		245 001	4 941 674
<b>Sum finanskostnader</b>		<b>2 964 094</b>	<b>1 604 989</b>
<b>Netto finans</b>		<b>-2 850 529</b>	<b>-1 432 407</b>
<b>Resultat før skattekostnad</b>		<b>-2 905 883</b>	<b>-864 733</b>
Skattekostnad på resultat	3		
<b>Årsresultat</b>	4	<b>-2 905 883</b>	<b>-864 733</b>
<b>Årsresultat etter minoritetsinteresser</b>		<b>-2 905 883</b>	<b>-864 733</b>
<b>Totalresultat</b>		<b>-2 905 883</b>	<b>-864 733</b>
<b>Overføringer og disponeringer</b>			
Ordinært utbytte		500 000	625 000
Overført fra annen egenkapital		-3 405 883	-1 489 733
<b>Sum overføringer og disponeringer</b>		<b>-2 905 883</b>	<b>-864 733</b>



Organisasjonsnr: 911 652 595  
SPIREA INVESTMENTS AS

## BALANSE

Beløp i: NOK	Note	2024	2023
<b>BALANSE - EIENDELER</b>			
<b>Anleggsmidler</b>			
<b>Immaterielle eiendeler</b>			
Utsatt skattefordel	3		
<b>Finansielle anleggsmidler</b>			
Investering i datterselskap	5	165 000	165 000
Investering i annet foretak i samme konsern	5		
Investeringer i tilknyttet selskap	5	537 500	571 430
Lån til tilknyttet selskap og felles kontrollert virksomhet	6	200 000	1 238 694
Investeringer i aksjer og andeler	7	4 108 062	6 054 062
Andre langsiktige fordringer		1 431 222	1 350 000
<b>Sum finansielle anleggsmidler</b>		<b>6 441 784</b>	<b>9 379 186</b>
<b>Sum anleggsmidler</b>		<b>6 441 784</b>	<b>9 379 186</b>
<b>Omløpsmidler</b>			
<b>Varer</b>			
<b>Fordringer</b>			
Kundefordringer	6		
Konsernfordringer	6	30 720	131 952
<b>Sum fordringer</b>		<b>30 720</b>	<b>131 952</b>
<b>Investeringer</b>			
Aksjer og andeler i foretak i samme konsern	5		
Markedsbaserte aksjer	8	9 219	7 597
Markedsbaserte obligasjoner	8		
Andre markedsbaserte finansielle instrumenter	8		
<b>Sum investeringer</b>		<b>9 219</b>	<b>7 597</b>
<b>Bankinnskudd, kontanter og lignende</b>			
Bankinnskudd, kontanter o. l.		660	228 599
<b>Sum bankinnskudd, kontanter og lignende</b>		<b>660</b>	<b>228 599</b>
<b>Sum omløpsmidler</b>		<b>40 599</b>	<b>368 147</b>



<b>SUM EIENDELER</b>		<b>6 482 384</b>	<b>9 747 334</b>
<b>BALANSE - EGENKAPITAL OG GJELD</b>			
<b>Egenkapital</b>			
<b>Innskutt egenkapital</b>			
Aksjekapital	4, 9	180 000	180 000
Beholdning av egne aksjer	4, 9		
Overkurs	4		
Annen innskutt egenkapital	4		
<b>Sum innskutt egenkapital</b>		<b>180 000</b>	<b>180 000</b>
<b>Opptjent egenkapital</b>			
Fond for			
vurderingsforskjeller	4		
Annen egenkapital	4	5 560 868	8 966 751
Udekket tap	4		
<b>Sum opptjent egenkapital</b>		<b>5 560 868</b>	<b>8 966 751</b>
<b>Sum egenkapital</b>	<b>4</b>	<b>5 740 868</b>	<b>9 146 751</b>
<b>Gjeld</b>			
<b>Langsiktig gjeld</b>			
Utsatt skatt	3		
Annen langsiktig gjeld			
Langsiktig konserngjeld	6		
<b>Sum langsiktig gjeld</b>		<b>0</b>	<b>0</b>
<b>Kortsiktig gjeld</b>			
Leverandørgjeld	6	468	583
Betalbar skatt	3		
Utbytte		500 000	600 000
Kortsiktig konserngjeld	6	241 048	
<b>Sum kortsiktig gjeld</b>		<b>741 516</b>	<b>600 583</b>
<b>Sum gjeld</b>		<b>741 516</b>	<b>600 583</b>
<b>SUM EGENKAPITAL OG GJELD</b>		<b>6 482 384</b>	<b>9 747 334</b>



Organisasjonsnr: 911 652 595  
SPIREA INVESTMENTS AS

NOTEOPPLYSNINGER - SELSKAP - alle poster oppgitt i hele tall

## Note

Antall årsverk i regnskapsåret  
0.00

<u>Sum</u>	<u>Beløp</u>
<u>Balanseført verdi 31.12.</u>	<u>Varige driftsmidler Immaterielle eiend.</u>

## Konsernregnskap

Morselskapet sitt navn

Forretningskontor for morselskapet

## Begrunnelse for at datterselskap er utelatt fra konsolideringen

<u>Samlet beløp - tilknyttet selskap</u>	<u>Årets</u>	<u>Fjorårets</u>
--	--------------	------------------

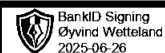
<u>Samlet beløp - foretak i samme konsern</u>	<u>Årets</u>	<u>Fjorårets</u>
---	--------------	------------------

<u>Samlet beløp - foretak i samme konsern</u>	<u>Årets</u>	<u>Fjorårets</u>
---	--------------	------------------

<u>Samlet beløp - felles kontrollert virksomhet</u>	<u>Årets</u>	<u>Fjorårets</u>
---	--------------	------------------

<u>Pantstillelse</u>	<u>Beløp</u>
----------------------	--------------

<u>Beholdning av egne aksjer</u>	<u>Antall</u>	<u>Pålydende</u>	<u>Andel av aksjek.</u>
----------------------------------	---------------	------------------	-------------------------



# Årsregnskap 2024

## Spirea Investments AS

Resultatregnskap  
Balanse  
Noter til regnskapet



Org.nr.: 911 652 595



BankID Signing  
Bente Ottestad  
2025-06-26

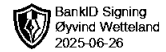


BankID Signing  
Øyvind Wetteland  
2025-06-26

## RESULTATREGNSKAP

### SPIREA INVESTMENTS AS

DRIFTSINNEKTER OG DRIFTSKOSTNADER	Note	2024	2023
Salgsinntekt		0	0
<b>Sum driftsinntekter</b>		<b>0</b>	<b>0</b>
Annen driftskostnad		55 354	-567 674
<b>Sum driftskostnader</b>		<b>55 354</b>	<b>-567 674</b>
<b>Driftsresultat</b>		<b>-55 354</b>	<b>567 674</b>
<b>FINANSINNEKTER OG FINANSKOSTNADER</b>			
Inntekt på investering i datterselskap		30 720	109 507
Annen renteinntekt		81 222	62 137
Verdiøkning markedsbaserte omløpsmidler		1 623	938
Nedskrivning av andre finansielle anleggsmidler		2 718 623	-3 336 685
Annen rentekostnad		470	0
Annen finanskostnad		245 001	4 941 674
<b>Resultat av finansposter</b>		<b>-2 850 529</b>	<b>-1 432 407</b>
Resultat før skattekostnad		-2 905 883	-864 733
Skattekostnad på resultat	3	0	0
<b>Resultat</b>		<b>-2 905 883</b>	<b>-864 733</b>
<b>Årsresultat</b>	<b>4</b>	<b>-2 905 883</b>	<b>-864 733</b>
<b>OVERFØRINGER</b>			
Avsatt til utbytte		500 000	600 000
Tilleggsutbytte		0	25 000
Overført fra annen egenkapital		3 405 883	1 489 733
<b>Sum overføringer</b>		<b>-2 905 883</b>	<b>-864 733</b>



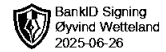
## BALANSE

### SPIREA INVESTMENTS AS

EIENDELER	Note	2024	2023
<b>ANLEGGSMIDLER</b>			
<b>FINANSIELLE ANLEGGSMIDLER</b>			
Investeringer i datterselskap	5	165 000	165 000
Investeringer i tilknyttet selskap	5	537 500	571 430
Lån til tilknyttet selskap og felles kontrollert virksomhet	6	200 000	1 238 694
Investeringer i aksjer og andeler	7	4 108 062	6 054 062
Andre langsiktige fordringer		1 431 222	1 350 000
<b>Sum finansielle anleggsmidler</b>		<b>6 441 784</b>	<b>9 379 186</b>
<b>Sum anleggsmidler</b>		<b>6 441 784</b>	<b>9 379 186</b>
<b>OMLØPSMIDLER</b>			
<b>FORDRINGER</b>			
Konsernfordringer	6	30 720	131 952
<b>Sum fordringer</b>		<b>30 720</b>	<b>131 952</b>
<b>INVESTERINGER</b>			
Markedsbaserte aksjer	8	9 219	7 597
<b>Sum investeringer</b>		<b>9 219</b>	<b>7 597</b>
Bankinnskudd, kontanter o.l.		660	228 599
<b>Sum omløpsmidler</b>		<b>40 599</b>	<b>368 147</b>
<b>Sum eiendeler</b>		<b>6 482 384</b>	<b>9 747 334</b>



BankID Signing  
Bente Ottestad  
2025-06-26



BankID Signing  
Øyvind Wetteland  
2025-06-26

## BALANSE

### SPIREA INVESTMENTS AS

EGENKAPITAL OG GJELD	Note	2024	2023
<strong>EGENKAPITAL</strong>			
<strong>INNSKUTT EGENKAPITAL</strong>			
Aksjekapital	4, 9	180 000	180 000
<strong>Sum innskutt egenkapital</strong>		<strong>180 000</strong>	<strong>180 000</strong>
<strong>OPPTJENT EGENKAPITAL</strong>			
Annen egenkapital	4	5 560 868	8 966 751
<strong>Sum opptjent egenkapital</strong>		<strong>5 560 868</strong>	<strong>8 966 751</strong>
<strong>Sum egenkapital</strong>	<strong>4</strong>	<strong>5 740 868</strong>	<strong>9 146 751</strong>
<strong>GJELD</strong>			
<strong>KORTSIKTIG GJELD</strong>			
Leverandørgjeld	6	468	583
Utbytte		500 000	600 000
Konserngjeld	6	241 048	0
<strong>Sum kortsiktig gjeld</strong>		<strong>741 516</strong>	<strong>600 583</strong>
<strong>Sum gjeld</strong>		<strong>741 516</strong>	<strong>600 583</strong>
<strong>Sum egenkapital og gjeld</strong>		<strong>6 482 384</strong>	<strong>9 747 334</strong>

Tønsberg, 26.06.2025  
Styret i Spirea Investments AS

Øyvind Wetteland  
Styreleder

Bente Ottestad  
Styremedlem



---

## NOTER TIL ÅRSREGNSKAP

---

BankID Signing  
Bente Ottestad  
2025-06-26

BankID Signing  
Øyvind Wetteland  
2025-06-26

### Note 1 Regnskapsprinsipper

Årsregnskapet er satt opp i samsvar med regnskapsloven og NRS 8 - God regnskapsskikk for små foretak.

#### SKATT

Skattekostnaden i resultatregnskapet omfatter både periodens betalbare skatt og endring i utsatt skatt. Utsatt skatt er beregnet med 22% på grunnlag av de midlertidige forskjeller som eksisterer mellom regnskapsmessige og skattemessige verdier, samt ligningsmessig underskudd til fremføring ved utgangen av regnskapsåret. Skatteøkende og skattereduserende midlertidige forskjeller som reverserer eller kan reverseres i samme periode er utlignet og nettoført.

#### KLASSIFISERING OG VURDERING AV OMLØPSMIDLER

Omløpsmidler og kortsiktig gjeld omfatter normalt poster som forfaller til betaling innen ett år etter balansedagen, samt poster som knytter seg til varekretsløpet. Omløpsmidler vurderes til laveste verdi av anskaffelseskost og virkelig verdi.

#### AKSJER I DATTERSELSKAP

Investeringer i datterselskap er vurdert etter kostmetoden ettersom konsernet samlet ikke overstiger grensen for små foretak.

#### FORDRINGER

Kundefordringer og andre fordringer oppføres til pålydende etter fradrag for avsetning til forventet tap. Avsetning til tap gjøres på grunnlag av en individuell vurdering av de enkelte fordringene.

### Note 2 Lønnskostnader

Spirea Investments AS har ikke hatt lønns- eller personalkostnader i 2024 og det foreligger heller ingen slike forpliktelser.



## NOTER TIL ÅRSREGNSKAP

### Note 3 Skatt

Årets skattekostnad	2024	2023
Resultatført skatt på ordinært resultat:		
Betalbar skatt	0	0
Endring i utsatt skattefordel	0	0
<b>Skattekostnad ordinært resultat</b>	<b>0</b>	<b>0</b>
Skattepliktig inntekt:		
Resultat før skatt	-2 905 883	-864 733
Permanente forskjeller	2 962 001	977 353
Anvendelse av fremførbart underskudd	-56 119	-112 620
<b>Skattepliktig inntekt</b>	<b>0</b>	<b>0</b>
Betalbar skatt i balansen:		
Betalbar skatt på årets resultat	-6 758	0
Betalbar skatt på mottatt konsernbidrag	6 758	0
<b>Sum betalbar skatt i balansen</b>	<b>0</b>	<b>0</b>

Skatteeffekten av midlertidige forskjeller og underskudd til fremføring som har gitt opphav til utsatt skatt og utsatte skattefordeler, spesifisert på typer av midlertidige forskjeller

	2024	2023	Endring
Akkumulert fremførbart underskudd	-8 709	-64 828	-56 119
Inngår ikke i beregningen av utsatt skatt	8 709	64 828	56 119
<b>Utsatt skattefordel (22 %)</b>	<b>0</b>	<b>0</b>	<b>0</b>

I henhold til God regnskapsskikk for små foretak balanseføres ikke utsatt skattefordel.

### Note 4 Egenkapital

	Aksjekapital	Annen egenkapital	Sum egenkapital
Pr. 31.12.2023	180 000	8 966 751	9 146 751
<b>Pr 01.01.2024</b>	<b>180 000</b>	<b>8 966 751</b>	<b>9 146 751</b>
Årets resultat		-2 905 883	-2 905 883
Utbytte		-500 000	-500 000
<b>Pr. 31.12.2024</b>	<b>180 000</b>	<b>5 560 868</b>	<b>5 740 868</b>



## NOTER TIL ÅRSREGNSKAP

### Note 5 Datterselskap, TS og FKV

	Kontor- kommune	Eier- andel	Stemme- andel	Anskaffelses kost	Balanseført verdi	Andel egenkapital	Andel resultat
<b>DS/FKV/TS</b>							
Zenzor AS	Tønsberg	100,0%	100,0%	165 000	165 000	345 683	36 942
Parcella AS	TØNSBERG	48,7%	48,7%	2 141 150	137 500	473 691	-23 687
Fupe Technology AS	STAVANGER	20,9%	20,9%	400 000	400 000	164 262	-496 750
<b>Sum</b>				<b>2 706 150</b>	<b>702 500</b>	<b>983 636</b>	<b>-483 495</b>

### Note 6 Mellomværende med selskap i samme konsern m.v.

	Kundefordringer		Andre fordringer	
	2024	2023	2024	2023
Foretak i samme konsern	0	0	30 720	131 952
Tilknyttet selskap	0	0	200 000	1 238 694
<b>Sum</b>	<b>0</b>	<b>0</b>	<b>230 720</b>	<b>1 370 646</b>
	Leverandørgjeld		Annen kortsiktig gjeld	
	2024	2023	2024	2023
Foretak i samme konsern	0	0	241 048	0
<b>Sum</b>	<b>0</b>	<b>0</b>	<b>241 048</b>	<b>0</b>

### Note 7 Langsiktige verdipapirer

	Anskaffelses kost	Balanseført verdi
<b>ANLEGGSMIDLER</b>		
Amina Charging AS	3 500 030	3 500 030
Hyrex AS	2 554 000	608 000
<b>Sum</b>	<b>6 054 030</b>	<b>4 108 030</b>



## NOTER TIL ÅRSREGNSKAP

### Note 8 Markedsbaserte verdipapirer

	Anskaffelses kost	Markeds verdi	Balansført verdi
Omløpsmidler	8 596	9 219	9 219

### Note 9 Aksjonærer

#### AKSJEKAPITALEN I SPIREA INVESTMENTS AS PR. 31.12 BESTÅR AV FØLGENDE AKSJEKLASSER:

	Antall	Pålydende	Bokført
A-aksjer	67 000	1,8	120 600
B-aksjer	33 000	1,8	59 400
<b>Sum</b>	<b>100 000</b>		<b>180 000</b>

#### EIERSTRUKTUR

Aksjonærer i % pr. 31.12:

	A-aksjer	B-aksjer	Sum	Eierandel	Stemmeandel
Øyvind Wetteland	40 000	27 500	67 500	67,5	67,5
Bente Ottestad	27 000	5 500	32 500	32,5	32,5
<b>Totalt antall aksjer</b>	<b>67 000</b>	<b>33 000</b>	<b>100 000</b>	<b>100,0</b>	<b>100,0</b>

#### AKSJER EIET AV MEDLEMMER I STYRET OG DAGLIG LEDER:

Navn	Verv	A-aksjer	B-aksjer
Øyvind Wetteland	Styreleder	40 000	27 500
Bente Ottestad	Styremedlem	27 000	5 500
<b>Totalt antall aksjer</b>		<b>67 000</b>	<b>33 000</b>

B-aksjene har ikke stemmerett.