



ÅRSREGNSKAPET FOR REGNSKAPSÅRET 2020 - GENERELL INFORMASJON

Enheten

Organisasjonsnummer: 995 834 790
Organisasjonsform: Aksjeselskap
Foretaksnavn: PARTZ PROSJEKT AS
Forretningsadresse: Finholtvegen 92
2150 ÅRNES

Regnskapsår

Årsregnskapets periode: 01.01.2020 - 31.12.2020

Konsern

Morselskap i konsern: Ja
Konsernregnskap lagt ved: Nei

Regnskapsregler

Regler for små foretak benyttet: Ja
Benyttet ved utarbeidelsen av årsregnskapet til selskapet: Regnskapslovens alminnelige regler

Årsregnskapet fastsatt av kompetent organ

Bekreftet av representant for selskapet: Trond Vodal
Dato for fastsettelse av årsregnskapet: 31.05.2021

Grunnlag for avgivelse

År 2020: Årsregnskapet er elektronisk innlevert
År 2019: Tall er hentet fra elektronisk innlevert årsregnskap fra 2020

Det er ikke krav til at årsregnskapet m.v. som sendes til Regnskapsregisteret er undertegnet. Kontrollen på at dette er utført ligger hos revisor/enhetens øverste organ. Sikkerheten ivaretas ved at innsender har rolle/rettighet for innsending av årsregnskapet via Altinn, og ved at det bekreftes at årsregnskapet er fastsatt av kompetent organ.

Brønnøysundregistrene, 24.05.2022



Resultatregnskap

Beløp i: NOK	Note	2020	2019
RESULTATREGNSKAP			
Inntekter			
Salgsinntekt		2 376 991	2 071 257
Annen driftsinntekt		67 764	177 040
Sum inntekter		2 444 755	2 248 297
Kostnader			
Varekostnad		443 165	57 447
Lønnskostnad	1	1 029 203	922 495
Avskrivning av driftsmidler og immaterielle eiendeler	2	263 254	267 846
Nedskrivning av varige driftsmidler og immaterielle eiendeler	2		
Annen driftskostnad	1	728 718	888 675
Sum kostnader		2 464 340	2 136 463
Driftsresultat		-19 586	111 834
Finansinntekter og finanskostnader			
Annen renteinntekt		635	79
Sum finansinntekter		635	79
Annen rentekostnad		24 935	16 598
Sum finanskostnader		24 935	16 598
Netto finans		-24 300	-16 518
Ordinært resultat før skattekostnad		-43 886	95 316
Skattekostnad på ordinært resultat	3	-9 657	24 281
Ordinært resultat etter skattekostnad		-34 229	71 035
Årsresultat	7	-34 229	71 035
Årsresultat etter minoritetsinteresser		-34 229	71 035
Totalresultat		-34 229	71 035
Overføringer og disponeringer			



Resultatregnskap

Beløp i: NOK	Note	2020	2019
Avsatt til annen egenkapital			71 035
Overført fra annen egenkapital		-34 229	
Sum overføringer og disponeringer		-34 229	71 035



Balanse

Beløp i: NOK	Note	2020	2019
BALANSE - EIENDELER			
Anleggsmidler			
Immaterielle eiendeler			
Utsatt skattefordel	3		
Varige driftsmidler			
Driftsløsøre, inventar o.a. utstyr	2, 8	911 965	900 062
Sum varige driftsmidler		911 965	900 062
Finansielle anleggsmidler			
Investering i datterselskap	4	180 000	180 000
Investering i annet foretak i samme konsern	4		
Investeringer i aksjer og andeler	4	15 000	15 000
Andre langsiktige fordringer	8		
Sum finansielle anleggsmidler		195 000	195 000
Sum anleggsmidler		1 106 965	1 095 062
Omløpsmidler			
Varer			
Fordringer			
Kundefordringer		311 036	361 525
Andre kortsiktige fordringer		115 110	48 185
Konsernfordringer		78 027	28 027
Sum fordringer		504 173	437 737
Investeringer			
Aksjer og andeler i foretak i samme konsern	4		
Bankinnskudd, kontanter og lignende			
Bankinnskudd, kontanter o.l.	5	287 930	81 319
Sum bankinnskudd, kontanter og lignende		287 930	81 319
Sum omløpsmidler		792 102	519 056



Balanse

Beløp i: NOK	Note	2020	2019
SUM EIENDELER		1 899 067	1 614 118
BALANSE - EGENKAPITAL OG GJELD			
Egenkapital			
Innskutt egenkapital			
Aksjekapital	6	100 000	100 000
Beholdning av egne aksjer	6		
Sum innskutt egenkapital		100 000	100 000
Opptjent egenkapital			
Annen egenkapital		260 066	294 295
Sum opptjent egenkapital		260 066	294 295
Sum egenkapital	7	360 066	394 295
Gjeld			
Langsiktig gjeld			
Utsatt skatt	3	39 037	56 535
Sum avsetninger for forpliktelser		39 037	56 535
Annen langsiktig gjeld			
Gjeld til kredittinstitusjoner	8	799 791	820 477
Langsiktig konserngjeld	8		
Sum annen langsiktig gjeld		799 791	820 477
Sum langsiktig gjeld		838 828	877 012
Kortsiktig gjeld			
Leverandørgjeld		116 669	17 440
Betalbar skatt	3	7 841	8 752
Skyldig offentlige avgifter		216 663	56 740
Annen kortsiktig gjeld	9	359 001	259 879
Sum kortsiktig gjeld		700 173	342 811
Sum gjeld		1 539 001	1 219 823
SUM EGENKAPITAL OG GJELD		1 899 067	1 614 118



Balanse

Beløp i: NOK	Note	2020	2019
---------------------	-------------	-------------	-------------



Brønnøysundregistrene

ÅRSREGNSKAP FOR REGNSKAPSÅRET 2020 - GENERELL INFORMASJON

Journalnummer: 2021 444404

Enheten

Organisasjonsnummer: 995 834 790
Organisasjonsform: Aksjeselskap
Foretaksnavn: PARTZ PROSJEKT AS
Forretningsadresse: Finholtvegen 92
2150 ÅRNES

Regnskapsår

Årsregnskapets periode: 01.01.2020 - 31.12.2020

Konsern

Morselskap i konsern: Ja
Konsernregnskap lagt ved: Nei

Regnskapsregler

Regler for små foretak benyttet: Ja
Benyttet ved utarbeidelsen av
årsregnskapet til selskapet: Regnskapslovens alminnelige regler

Årsregnskapet fastsatt av kompetent organ

Bekreftet av representant for selskapet: Trond Vodal
Dato for fastsettelse av årsregnskapet: 31.05.2021

Revisjon

Selskapet har besluttet at årsregnskapet
ikke skal revideres: Ja
Årsregnskapet er utarbeidet av ekstern
autorisert regnskapsfører: Ja
Ekstern autorisert regnskapsfører har i
løpet av regnskapsåret bistått ved den
løpende regnskapsføringen eller utført
andre tjenester for selskapet enn å
utarbeide årsregnskapet: Ja

Grunnlag for avgivelse

År 2020: Årsregnskap er elektronisk innlevert.
År 2019: Tall er hentet fra elektronisk innlevert årsregnskap fra 2020.

Det er ikke krav til at årsregnskapet m.v. som sendes til Regnskapsregisteret er undertegnet. Kontrollen på at dette er utført ligger hos revisor/enhetens øverste organ. Sikkerheten ivaretas ved at innsender har rolle/rettighet for innsending av årsregnskapet via Altinn, og ved at det bekreftes at årsregnskapet er fastsatt av kompetent organ.

Brønnøysundregistrene, 19.06.2021

Brønnøysundregistrene
Postadresse: Postboks 900, 8910 Brønnøysund
Telefon: 75 00 75 00
E-post: firmapost@brreg.no Internett: www.brreg.no
Organisasjonsnummer: 974 760 673



Organisasjonsnr: 995 834 790
PARTZ PROSJEKT AS

RESULTATREGNSKAP

Beløp i: NOK	Note	2020	2019
RESULTATREGNSKAP			
Inntekter			
Salgsinntekt		2 376 991	2 071 257
Annen driftsinntekt		67 764	177 040
Sum inntekter		2 444 755	2 248 297
Kostnader			
Varekostnad		443 165	57 447
Lønnskostnad	1	1 029 203	922 495
Avskrivning av driftsmidler og immaterielle eiendeler	2	263 254	267 846
Nedskrivning av varige driftsmidler og immaterielle eiendeler	2		
Annen driftskostnad	1	728 718	888 675
Sum kostnader		2 464 340	2 136 463
Driftsresultat		-19 586	111 834
Finansinntekter og finanskostnader			
Annen renteinntekt		635	79
Sum finansinntekter		635	79
Annen rentekostnad		24 935	16 598
Sum finanskostnader		24 935	16 598
Netto finans		-24 300	-16 518
Ordinært resultat før skattekostnad			
Skattekostnad på ordinært resultat	3	-9 657	24 281
Ordinært resultat etter skattekostnad		-34 229	71 035
Årsresultat	7	-34 229	71 035
Årsresultat etter minoritetsinteresser		-34 229	71 035
Totalresultat		-34 229	71 035
Overføringer og disponeringer			
Avsatt til annen egenkapital			71 035
Overført fra annen egenkapital		-34 229	



Sum overføringer og
disponeringer

-34 229

71 035



Organisasjonsnr: 995 834 790
PARTZ PROSJEKT AS

BALANSE

Beløp i: NOK	Note	2020	2019
BALANSE - EIENDELER			
Anleggsmidler			
Immaterielle eiendeler			
Utsatt skattefordel	3		
Varige driftsmidler			
Driftsløsøre, inventar o. a. utstyr	2, 8	911 965	900 062
Sum varige driftsmidler		911 965	900 062
Finansielle anleggsmidler			
Investering i datterselskap	4	180 000	180 000
Investering i annet foretak i samme konsern	4		
Investeringer i aksjer og andeler	4	15 000	15 000
Andre langsiktige fordringer	8		
Sum finansielle anleggsmidler		195 000	195 000
Sum anleggsmidler		1 106 965	1 095 062
Omløpsmidler			
Varer			
Fordringer			
Kundefordringer		311 036	361 525
Andre kortsiktige fordringer		115 110	48 185
Konsernfordringer		78 027	28 027
Sum fordringer		504 173	437 737
Investeringer			
Aksjer og andeler i foretak i samme konsern	4		
Bankinnskudd, kontanter og lignende			
Bankinnskudd, kontanter o. l.	5	287 930	81 319
Sum bankinnskudd, kontanter og lignende		287 930	81 319
Sum omløpsmidler		792 102	519 056
SUM EIENDELER		1 899 067	1 614 118



BALANSE - EGENKAPITAL OG GJELD

Egenkapital

Innskutt egenkapital

Aksjekapital	6	100 000	100 000
Beholdning av egne aksjer	6		
Sum innskutt egenkapital		100 000	100 000

Opptjent egenkapital

Annen egenkapital		260 066	294 295
Sum opptjent egenkapital		260 066	294 295

Sum egenkapital	7	360 066	394 295
------------------------	----------	----------------	----------------

Gjeld

Langsiktig gjeld

Utsatt skatt	3	39 037	56 535
Sum avsetninger for forpliktelses		39 037	56 535

Annen langsiktig gjeld

Gjeld til			
kredittinstitusjoner	8	799 791	820 477
Langsiktig konserngjeld	8		
Sum annen langsiktig gjeld		799 791	820 477

Sum langsiktig gjeld		838 828	877 012
-----------------------------	--	----------------	----------------

Kortsiktig gjeld

Leverandørgjeld		116 669	17 440
Betalbar skatt	3	7 841	8 752
Skyldig offentlige avgifter		216 663	56 740
Annen kortsiktig gjeld	9	359 001	259 879
Sum kortsiktig gjeld		700 173	342 811

Sum gjeld		1 539 001	1 219 823
------------------	--	------------------	------------------

SUM EGENKAPITAL OG GJELD		1 899 067	1 614 118
---------------------------------	--	------------------	------------------



Organisasjonsnr: 995 834 790
PARTZ PROSJEKT AS

NOTEOPPLYSNINGER - SELSKAP - alle poster oppgitt i hele tall

Note
6

Antall aksjer og aksjeeiere

<u>Aksjeklasse</u>	<u>Ant. aksjer</u>	<u>Pålydende</u>	<u>Bokført verdi</u>
Ordinære aksjer	100000.00	1.00	100000.00

<u>Aksjeeiere - fritekst</u>	<u>Antall</u>	<u>Eierandel</u>	<u>Aksjeklasse</u>
Trond Vodal	100000.00	100.00%	Ordinære aksjer

<u>Sum</u>	<u>Sum antall</u>	<u>Sum eierandel</u>	
	100000.00	100.00%	

Note
1

Ytelser til ledende personer
Er det gitt ytelser til ledende person: Nei

Ytelser til daglig leder

<u>Ytelser</u>	<u>Lønn</u>	<u>Pensj.forpl.</u>	<u>Andre godtgj.</u>
	936961.00		105971.00

Note
1

Antall årsverk i regnskapsåret

Virksomheten har hatt følgende antall årsverk:
1.00

Note

Lån og sikkerhetsstillelse til ledende personer og aksjeeiere

Er det gitt lån eller sikkerhetsstillelse til ledende personer: Nei

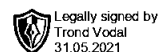
Note
4

Konsern, tilknyttet selskap og datterselskap

Tilknyttet selskap/datterselskap



<u>Navn og adresse</u>	<u>Eierandel</u>	<u>Stemmeandel</u>	<u>Egenkapital</u>	<u>Resultat</u>
Gaute Vodal & Far AS	50.00%	50.00%	5407.00	249.00
Partz Eiendom AS	90.00%	90.00%	154976.00	-27726.00



Årsregnskap 2020

Partz Prosjekt AS

Resultatregnskap
Balanse
Noter til regnskapet

Org.nr.: 995 834 790



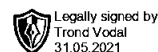
Resultatregnskap			
Partz Prosjekt AS			
Driftsinntekter og driftskostnader	Note	2020	2019
Salgsinntekt		2 376 991	2 071 257
Annen driftsinntekt		67 764	177 040
Sum driftsinntekter		2 444 755	2 248 297
Varekostnad		443 165	57 447
Lønnskostnad	1	1 029 203	922 495
Avskrivning av driftsmidler og immaterielle eiendeler	2	263 254	267 846
Annen driftskostnad	1	728 718	888 675
Sum driftskostnader		2 464 340	2 136 463
Driftsresultat		-19 586	111 834
Finansinntekter og finanskostnader			
Annen renteinntekt		635	79
Annen rentekostnad		24 935	16 598
Resultat av finansposter		-24 300	-16 518
Ordinært resultat før skattekostnad		-43 886	95 316
Skattekostnad på ordinært resultat	3	-9 657	24 281
Ordinært resultat		-34 229	71 035
Årsresultat	7	-34 229	71 035
Overføringer			
Avsatt til annen egenkapital		0	71 035
Overført fra annen egenkapital		34 229	0
Sum overføringer		-34 229	71 035



Balanse			
Partz Prosjekt AS			
Eiendeler	Note	2020	2019
Anleggsmidler			
Varige driftsmidler			
Driftsløsøre, inventar o.a. utstyr	2, 8	<u>911 965</u>	<u>900 062</u>
Sum varige driftsmidler		911 965	900 062
Finansielle anleggsmidler			
Investeringer i datterselskap	4	180 000	180 000
Investeringer i aksjer og andeler	4	<u>15 000</u>	<u>15 000</u>
Sum finansielle anleggsmidler		195 000	195 000
Sum anleggsmidler		1 106 965	1 095 062
Omløpsmidler			
Fordringer			
Kundefordringer		311 036	361 525
Andre kortsiktige fordringer		115 110	48 185
Konsernfordringer		<u>78 027</u>	<u>28 027</u>
Sum fordringer		504 173	437 737
Bankinnskudd, kontanter o.l.	5	287 930	81 319
Sum omløpsmidler		792 102	519 056
Sum eiendeler		1 899 067	1 614 118



Balanse			
Partz Prosjekt AS			
Egenkapital og gjeld	Note	2020	2019
Egenkapital			
Innskutt egenkapital			
Aksjekapital	6	<u>100 000</u>	<u>100 000</u>
Sum innskutt egenkapital		100 000	100 000
Opptjent egenkapital			
Annen egenkapital		<u>260 066</u>	<u>294 295</u>
Sum opptjent egenkapital		260 066	294 295
Sum egenkapital	7	<u>360 066</u>	<u>394 295</u>
Gjeld			
Avsetning for forpliktelser			
Utsatt skatt	3	<u>39 037</u>	<u>56 535</u>
Sum avsetning for forpliktelser		39 037	56 535
Annen langsiktig gjeld			
Gjeld til kredittinstitusjoner	8	<u>799 791</u>	<u>820 477</u>
Sum annen langsiktig gjeld		799 791	820 477
Kortsiktig gjeld			
Leverandørgjeld		116 669	17 440
Betalbar skatt	3	7 841	8 752
Skyldig offentlige avgifter		216 663	56 740
Annen kortsiktig gjeld	9	<u>359 001</u>	<u>259 879</u>
Sum kortsiktig gjeld		700 173	342 811
Sum gjeld		<u>1 539 001</u>	<u>1 219 823</u>
Sum egenkapital og gjeld		<u>1 899 067</u>	<u>1 614 118</u>
Styret i Partz Prosjekt AS			
_____ Trond Vodal styreleder/daglig leder			
Partz Prosjekt AS		Side 4	



Regnskapsprinsipper

Årsregnskapet er satt opp i samsvar med regnskapsloven og NRS 8 - God regnskapsskikk for små foretak.

Note 1 Lønnskostnader og ytelser, godtgjørelser til daglig leder, styret og revisor

Lønnskostnader	2020	2019
Lønn	877 050	774 419
Arbeidsgiveravgift	149 478	146 397
Andre ytelser	2 675	1 679
Sum	1 029 203	922 495

Selskapet har i 2020 sysselsatt 1 årsverk.

Pensjonsforpliktelser

Selskapet er ikke pliktig til å ha tjenstepensjonsordning etter lov om obligatorisk tjenstepensjon.

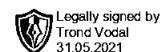
Ytelser til ledende personer	Daglig leder	Styret
Lønn	936 961	0
Annen godtgjørelse	105 931	0
Sum	1 042 892	0

Revisor

Selskapet oppfyller kravene til fravalg av revisor, dette er valgt. Årsregnskapet er utarbeidet av autorisert regnskapsførerselskap.

Note 2 Anleggsmidler

	Driftsløsøre, inventar ol.
Anskaffelseskost pr. 01.01.2020	1 394 363
Tilgang/avgang anleggsmidler	251 829
Anskaffelseskost 31.12.2020	1 646 192
Av- og nedskrivninger pr. 01.01.2020	470 973
Årets ordinære avskrivninger	263 254
Balanseført verdi pr 31.12.2020	911 965
Årets avskrivning og nedskrivning	263 254
Økonomisk levetid	5 år



Note 3 Skatt

Årets skattekostnad	2020	2019
Resultatført skatt på ordinært resultat:		
Betalbar skatt	7 841	8 752
Endring i utsatt skatt	-17 498	15 529
Skattekostnad ordinært resultat	-9 657	24 281
Skattepliktig inntekt:		
Ordinært resultat før skatt	-43 886	95 316
Permanente forskjeller	-10	15 055
Endring i midlertidige forskjeller	79 537	-70 589
Skattepliktig inntekt	35 641	39 781
Betalbar skatt i balansen:		
Betalbar skatt på årets resultat	7 841	8 752
Sum betalbar skatt i balansen	7 841	8 752

Skatteeffekten av midlertidige forskjeller som har gitt opphav til utsatt skatt og utsatte skattefordeler, spesifisert på typer av midlertidige forskjeller

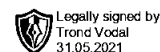
	2020	2019	Endring
Varige driftsmidler	177 442	232 101	54 659
Fordringer	0	24 878	24 878
Sum	177 442	256 979	79 537
Grunnlag for utsatt skatt	177 442	256 979	79 537
Utsatt skatt (22 %)	39 037	56 535	17 498

Note 4 Datterselskap, TS og FKV

	Kontor-kommune	Eier-andel	Anskaffelses kost	Balanseført verdi	Egenkapital	Resultat
Partz Eiendom AS	Nes	90%	180 000	180 000	154 976	- 27 726
Gaute Vodal & Far AS	Nes	50%	15 000	15 000	5 407	249

Note 5 Bankinnskudd

Innestående midler på skattetrekkkonto (bundne midler) er på kr. 42 962.



Note 6 Aksjonærer

Aksjekapitalen i Partz Prosjekt AS pr. 31.12 består av:

	Antall	Pålydende	Bokført
Ordinære aksjer	100 000	1,0	100 000
Sum	100 000		100 000

Eierstruktur

De største aksjonærene i % pr. 31.12 var:

	Ordinære	Eierandel	Stemmeandel
Trond Vodral	100 000	100,0	100,0

Aksjer og opsjoner eiet av medlemmer i styret og daglig leder:

Navn	Verv	Ordinære
Trond Vodral	styreleder/daglig leder	100 000
Totalt antall aksjer		100 000

Note 7 Egenkapital

	Aksjekapital	Annen egenkapital	Sum egenkapital
Pr. 31.12.2019	100 000	294 295	394 295
Pr 01.01.2020	100 000	294 295	394 295
Årets resultat		-34 229	-34 229
Pr 31.12.2020	100 000	260 066	360 066

Note 8 Pantstillelser og garanti

	2020	2019
Spesifikasjon		
Gjeld til kredittinstitusjoner	799 791	820 477
Sum gjeld sikret ved pant	799 791	820 477
Balansført verdi av eiendeler pantsatt for gjeld	649 301	768 568

Note 9 Annen kortsiktig gjeld

Av annen kortsiktig gjeld utgjør kr 243 111 gjeld til eier. Lånet renteberegnes ikke.