



ÅRSREGNSKAPET FOR REGNSKAPSÅRET 2022 - GENERELL INFORMASJON

Enheten

Organisasjonsnummer: 995 580 373
Organisasjonsform: Aksjeselskap
Foretaksnavn: SODEXO MOBILE UNITS AS
Forretningsadresse: Vassbotnen 1
4313 SANDNES

Regnskapsår

Årsregnskapets periode: 01.09.2021 - 31.08.2022

Konsern

Morselskap i konsern: Nei

Regnskapsregler

Regler for små foretak benyttet: Nei
Benyttet ved utarbeidelsen av årsregnskapet til selskapet: Forenklet IFRS

Årsregnskapet fastsatt av kompetent organ

Bekreftet av representant for selskapet: Henning Brenne
Dato for fastsettelse av årsregnskapet: 12.12.2022

Grunnlag for avgivelse

År 2022: Årsregnskapet er elektronisk innlevert
År 2021: Tall er hentet fra elektronisk innlevert årsregnskap fra 2022

Det er ikke krav til at årsregnskapet m.v. som sendes til Regnskapsregisteret er undertegnet. Kontrollen på at dette er utført ligger hos revisor/enhetens øverste organ. Sikkerheten ivaretas ved at innsender har rolle/rettighet for innsending av årsregnskapet via Altinn, og ved at det bekreftes at årsregnskapet er fastsatt av kompetent organ.

Brønnøysundregistrene, 19.06.2024



Resultatregnskap

Beløp i: NOK	Note	2022	2021
RESULTATREGNSKAP			
Inntekter			
Salgsinntekt	1	544 151 649	672 214 363
Sum inntekter		544 151 649	672 214 363
Kostnader			
Varekostnad		92 978 403	115 374 265
Lønnskostnad	2, 3	384 626 216	463 597 875
Annen driftskostnad	4	68 792 929	74 980 272
Sum kostnader		546 397 548	653 952 412
Driftsresultat		-2 245 899	18 261 951
Finansinntekter og finanskostnader			
Annen renteinntekt		705 123	384 683
Annen finansinntekt		4 321	11 095
Sum finansinntekter		709 444	395 778
Annen rentekostnad		637 844	555 518
Annen finanskostnad		65 020	73 045
Sum finanskostnader		702 864	628 563
Netto finans		6 580	-232 785
Ordinært resultat før skattekostnad		-2 239 319	18 029 166
Skattekostnad på ordinært resultat	5	411 231	2 183 185
Ordinært resultat etter skattekostnad		-2 650 550	15 845 981
Årsresultat		-2 650 550	15 845 981
Aktuarmessige tap/gevinst på pensjonsforpliktelse	3	4 108 551	6 649 464
Sum resultatkomponenter for IFRS-foretak		4 108 551	6 649 464
Totalresultat		1 458 001	22 495 445
Overføringer og disponeringer			
Overført til annen egenkapital	11	-2 650 551	15 845 982



Resultatregnskap

Beløp i: NOK	Note	2022	2021
Sum overføringer og disponeringer		-2 650 551	15 845 982



Balanse

Beløp i: NOK	Note	2022	2021
BALANSE - EIENDELER			
Anleggsmidler			
Immaterielle eiendeler			
Utsatt skattefordel	5	0	407 479
Sum immaterielle eiendeler		0	407 479
Sum anleggsmidler		0	407 479
Omløpsmidler			
Varer			
Varer	6	5 646 390	6 261 019
Sum varer		5 646 390	6 261 019
Fordringer			
Kundefordringer	7	74 571 434	93 665 772
Andre fordringer	7	2 869 071	2 721 718
Andre langsiktige fordringer		62 609	0
Konsernfordringer	8	35 895 703	58 750 721
Sum fordringer		113 398 817	155 138 211
Bankinnskudd, kontanter og lignende			
Bankinnskudd, kontanter og lignende	9	15 931 751	21 748 122
Sum bankinnskudd, kontanter og lignende		15 931 751	21 748 122
Sum omløpsmidler		134 976 958	183 147 352
SUM EIENDELER		134 976 958	183 554 831
BALANSE - EGENKAPITAL OG GJELD			
Egenkapital			
Innskutt egenkapital			
Aksjekapital	10	2 100 000	2 100 000
Sum innskutt egenkapital		2 100 000	2 100 000



Balanse

Beløp i: NOK	Note	2022	2021
Opptjent egenkapital			
Annen egenkapital	11	30 729 682	29 271 682
Sum opptjent egenkapital		30 729 682	29 271 682
Sum egenkapital		32 829 682	31 371 682
Gjeld			
Langsiktig gjeld			
Pensjonsforpliktelser	3	0	13 048 432
Utsatt skatt	5	3 752	0
Sum avsetninger for forpliktelser		3 752	13 048 432
Annen langsiktig gjeld			
Sum langsiktig gjeld		3 752	13 048 432
Kortsiktig gjeld			
Leverandørgjeld		30 028 734	41 035 547
Betalbar skatt	5	0	6 212 691
Skyldig offentlige avgifter		37 681 325	48 342 975
Annen kortsiktig gjeld	7	34 433 465	43 543 503
Sum kortsiktig gjeld		102 143 524	139 134 716
Sum gjeld		102 147 276	152 183 148
SUM EGENKAPITAL OG GJELD		134 976 958	183 554 830



Brønnøysundregistrene

ÅRSREGNSKAP FOR REGNSKAPSÅRET 2022 - GENERELL INFORMASJON

Journalnummer: 2023 355082

Enheten

Organisasjonsnummer: 995 580 373
Organisasjonsform: Aksjeselskap
Foretaksnavn: SODEXO MOBILE UNITS AS
Forretningsadresse: Vassbotnen 1
4313 SANDNES

Regnskapsår

Årsregnskapets periode: 01.09.2021 - 31.08.2022

Konsern

Morselskap i konsern: Nei

Regnskapsregler

Regler for små foretak benyttet: Nei
Benyttet ved utarbeidelsen av
årsregnskapet til selskapet: Forenklet IFRS

Årsregnskapet fastsatt av kompetent organ

Bekreftet av representant for selskapet: Henning Brenne
Dato for fastsettelse av årsregnskapet: 12.12.2022

Grunnlag for avgivelse

År 2022: Årsregnskap er elektronisk innlevert.
År 2021: Tall er hentet fra elektronisk innlevert årsregnskap fra 2022.

Det er ikke krav til at årsregnskapet m.v. som sendes til Regnskapsregisteret er undertegnet. Kontrollen på at dette er utført ligger hos revisor/enhetens øverste organ. Sikkerheten ivaretas ved at innsender har rolle/rettighet for innsending av årsregnskapet via Altinn, og ved at det bekreftes at årsregnskapet er fastsatt av kompetent organ.

Brønnøysundregistrene, 18.04.2023



Organisasjonsnr: 995 580 373
SODEXO MOBILE UNITS AS

RESULTATREGNSKAP

<u>Beløp i: NOK</u>	<u>Note</u>	<u>2022</u>	<u>2021</u>
RESULTATREGNSKAP			
Inntekter			
Salgsinntekt	1	544 151 649	672 214 363
Sum inntekter		544 151 649	672 214 363
Kostnader			
Varekostnad		92 978 403	115 374 265
Lønnskostnad	2, 3	384 626 216	463 597 875
Annen driftskostnad	4	68 792 929	74 980 272
Sum kostnader		546 397 548	653 952 412
Driftsresultat		-2 245 899	18 261 951
Finansinntekter og finanskostnader			
Annen renteinntekt		705 123	384 683
Annen finansinntekt		4 321	11 095
Sum finansinntekter		709 444	395 778
Annen rentekostnad		637 844	555 518
Annen finanskostnad		65 020	73 045
Sum finanskostnader		702 864	628 563
Netto finans		6 580	-232 785
Ordinært resultat før skattekostnad		-2 239 319	18 029 166
Skattekostnad på ordinært resultat	5	411 231	2 183 185
Ordinært resultat etter skattekostnad		-2 650 550	15 845 981
Årsresultat		-2 650 550	15 845 981
Aktuarmessige tap/gevinst på pensjonsforpliktelse	3	4 108 551	6 649 464
Sum resultatkomponenter for IFRS-foretak		4 108 551	6 649 464
Totalresultat		1 458 001	22 495 445
Overføringer og disponeringer			
Overført til annen egenkapital	11	-2 650 551	15 845 982
Sum overføringer og disponeringer		-2 650 551	15 845 982



Organisasjonsnr: 995 580 373
SODEXO MOBILE UNITS AS

BALANSE

Beløp i: NOK	Note	2022	2021
BALANSE - EIENDELER			
Anleggsmidler			
Immaterielle eiendeler			
Utsatt skattefordel	5	0	407 479
Sum immaterielle eiendeler		0	407 479
Sum anleggsmidler		0	407 479
Omløpsmidler			
Varer			
Varer	6	5 646 390	6 261 019
Sum varer		5 646 390	6 261 019
Fordringer			
Kundefordringer	7	74 571 434	93 665 772
Andre fordringer	7	2 869 071	2 721 718
Andre langsiktige fordringer		62 609	0
Konsernfordringer	8	35 895 703	58 750 721
Sum fordringer		113 398 817	155 138 211
Bankinnskudd, kontanter og lignende			
Bankinnskudd, kontanter og lignende	9	15 931 751	21 748 122
Sum bankinnskudd, kontanter og lignende		15 931 751	21 748 122
Sum omløpsmidler		134 976 958	183 147 352
SUM EIENDELER		134 976 958	183 554 831
BALANSE - EGENKAPITAL OG GJELD			
Egenkapital			
Innskutt egenkapital			
Aksjekapital	10	2 100 000	2 100 000
Sum innskutt egenkapital		2 100 000	2 100 000
Opptjent egenkapital			
Annen egenkapital	11	30 729 682	29 271 682
Sum opptjent egenkapital		30 729 682	29 271 682
Sum egenkapital		32 829 682	31 371 682
Gjeld			
Langsiktig gjeld			



Pensjonsforpliktelser	3	0	13 048 432
Utsatt skatt	5	3 752	0
Sum avsetninger for forpliktelser		3 752	13 048 432
Annen langsiktig gjeld			
Sum langsiktig gjeld		3 752	13 048 432
Kortsiktig gjeld			
Leverandørgjeld		30 028 734	41 035 547
Betalbar skatt	5	0	6 212 691
Skyldig offentlige avgifter		37 681 325	48 342 975
Annen kortsiktig gjeld	7	34 433 465	43 543 503
Sum kortsiktig gjeld		102 143 524	139 134 716
Sum gjeld		102 147 276	152 183 148
SUM EGENKAPITAL OG GJELD		134 976 958	183 554 830



Organisasjonsnr: 995 580 373
SODEXO MOBILE UNITS AS

NOTEOPPLYSNINGER - SELSKAP - alle poster oppgitt i hele tall

Note

Regnskapsprinsipper
Se vedlagt fil

Note
2

Antall årsverk i regnskapsåret
355.00

Note
2

Spesifisering av resultatregnskapet

Lønnskostnader

<u>Lønn</u>	<u>Årets</u>	<u>Fjorårets</u>
	301575163.00	366270673.00
<u>Folketrygdavgift</u>	<u>Årets</u>	<u>Fjorårets</u>
	48542394.00	55216644.00
<u>Pensjonskostnader</u>	<u>Årets</u>	<u>Fjorårets</u>
	31848324.00	23061817.00
<u>Andre ytelser</u>	<u>Årets</u>	<u>Fjorårets</u>
	2660335.00	19048741.00
<u>Sum lønnskostnader</u>	<u>Årets</u>	<u>Fjorårets</u>
	384626216.00	463597875.00

Note

Ekstraordinære inntekter og kostnader

Sum Beløp

Balanseført verdi 31.12. Varige driftsmidler Immaterielle eiend.

Konsernregnskap



Virksomheten inngår i konsolideringen til morselskapets konsernregnsk.: Ja

Morselskapet sitt navn
Sodexo AB

Forretningskontor for morselskapet
Sverige

Begrunnelse for at datterselskap er utelatt fra konsolideringen

Konsern, tilknyttet selskap m.v. - fordringer og gjeld

Fordringer

<u>Samlet beløp - tilknyttet selskap</u>	<u>Årets</u>	<u>Fjorårets</u>
--	--------------	------------------

Annen langsiktig gjeld

<u>Samlet beløp - foretak i samme konsern</u>	<u>Årets</u>	<u>Fjorårets</u>
---	--------------	------------------

<u>Samlet beløp - felles kontrollert virksomhet</u>	<u>Årets</u>	<u>Fjorårets</u>
---	--------------	------------------

<u>Samlet beløp - foretak i samme konsern</u>	<u>Årets</u>	<u>Fjorårets</u>
---	--------------	------------------

<u>Samlet beløp - felles kontrollert virksomhet</u>	<u>Årets</u>	<u>Fjorårets</u>
---	--------------	------------------

<u>Pantstillelse</u>	<u>Beløp</u>
----------------------	--------------

Note

Fordringer

Fordringer som forfaller senere enn ett år etter regnskapsårets slutt

Mer om fordringer

<u>Beholdning av egne aksjer</u>	<u>Antall</u>	<u>Pålydende</u>	<u>Andel av aksjek.</u>
----------------------------------	---------------	------------------	-------------------------

Note

2

Lån og sikkerhetsstillelse til medlemmer

Opplysninger om:

Medlemmer av:

Mer om lån og sikkerhetsstillelse



Det er ikke gitt lån/sikkerhetsstillelse til daglig leder, styreformann eller andre nærstående parter



Til generalforsamlingen i Sodexo Mobile Units AS

Uavhengig revisors beretning

Konklusjon

Vi har revidert Sodexo Mobile Units AS' årsregnskap som består av balanse per 31. august 2022, resultatregnskap med utvidet resultatregnskap og kontantstrømoppstilling for regnskapsåret avsluttet per denne datoen og noter til årsregnskapet, herunder et sammendrag av viktige regnskapsprinsipper.

Etter vår mening

- oppfyller årsregnskapet gjeldende lovkrav, og
- gir årsregnskapet et rettviseende bilde av selskapets finansielle stilling per 31. august 2022, og av dets resultater og kontantstrømmer for regnskapsåret avsluttet per denne datoen i samsvar med forenklet anvendelse av internasjonale regnskapsstandarder etter regnskapsloven § 3–9.

Grunnlag for konklusjonen

Vi har gjennomført revisjonen i samsvar med de internasjonale revisjonsstandardene International Standards on Auditing (ISA-ene). Våre oppgaver og plikter i henhold til disse standardene er beskrevet nedenfor under *Revisors oppgaver og plikter ved revisjonen av årsregnskapet*. Vi er uavhengige av selskapet slik det kreves i lov, forskrift og International Code of Ethics for Professional Accountants (inkludert internasjonale uavhengighetsstandarder) utstedt av the International Ethics Standards Board for Accountants (IESBA-reglene), og vi har overholdt våre øvrige etiske forpliktelser i samsvar med disse kravene. Innhentet revisjonsbevis er etter vår vurdering tilstrekkelig og hensiktsmessig som grunnlag for vår konklusjon.

Øvrig informasjon

Styret og daglig leder (ledelsen) er ansvarlige for informasjonen i årsberetningen. Øvrig informasjon omfatter informasjon i årsrapporten bortsett fra årsregnskapet og den tilhørende revisjonsberetningen. Vår konklusjon om årsregnskapet ovenfor dekker ikke informasjonen i årsberetningen.

I forbindelse med revisjonen av årsregnskapet er det vår oppgave å lese årsberetningen. Formålet er å vurdere hvorvidt det foreligger vesentlig inkonsistens mellom årsberetningen og årsregnskapet og den kunnskap vi har opparbeidet oss under revisjonen av årsregnskapet, eller hvorvidt informasjon i årsberetningen ellers fremstår som vesentlig feil. Vi har plikt til å rapportere dersom årsberetningen fremstår som vesentlig feil. Vi har ingenting å rapportere i så henseende.

Basert på kunnskapen vi har opparbeidet oss i revisjonen, mener vi at årsberetningen

- er konsistent med årsregnskapet og
- inneholder de opplysninger som skal gis i henhold til gjeldende lovkrav.

PricewaterhouseCoopers AS, Dronning Eufemias gate 71, Postboks 748 Sentrum, NO-0106 Oslo
T: 02316, org. no.: 987 009 713 MVA, www.pwc.no
Statsautoriserte revisorer, medlemmer av Den norske Revisorforening og autorisert regnskapsførerselskap



Uavhengig revisors beretning - Sodexo Mobile Units AS



Ledelsens ansvar for årsregnskapet

Ledelsen er ansvarlig for å utarbeide årsregnskapet og for at det gir et rettviseende bilde i samsvar med forenklet anvendelse av internasjonale regnskapsstandarder etter regnskapsloven § 3–9. Ledelsen er også ansvarlig for slik internkontroll som den finner nødvendig for å kunne utarbeide et regnskap som ikke inneholder vesentlig feilinformasjon, verken som følge av misligheter eller utilsiktede feil.

Ved utarbeidelsen av årsregnskapet må ledelsen ta standpunkt til selskapets evne til fortsatt drift og opplyse om forhold av betydning for fortsatt drift. Forutsetningen om fortsatt drift skal legges til grunn for årsregnskapet med mindre ledelsen enten har til hensikt å avvike selskapet eller legge ned virksomheten, eller ikke har noe realistisk alternativ til dette.

Revisors oppgaver og plikter ved revisjonen av årsregnskapet

Vårt mål er å oppnå betryggende sikkerhet for at årsregnskapet som helhet ikke inneholder vesentlig feilinformasjon, verken som følge av misligheter eller utilsiktede feil, og å avgi en revisjonsberetning som inneholder vår konklusjon. Betryggende sikkerhet er en høy grad av sikkerhet, men ingen garanti for at en revisjon utført i samsvar med ISA-ene, alltid vil avdekke vesentlig feilinformasjon som eksisterer. Feilinformasjon kan oppstå som følge av misligheter eller utilsiktede feil. Feilinformasjon blir vurdert som vesentlig dersom den enkeltvis eller samlet med rimelighet kan forventes å påvirke økonomiske beslutninger som brukerne foretar basert på årsregnskapet.

For videre beskrivelse av revisors oppgaver og plikter vises det til:
<https://revisorforeningen.no/revisjonsberetninger>

Oslo, 12. Desember 2022
PricewaterhouseCoopers AS

Jone Bauge
Statsautorisert revisor
(elektronisk signert)

(2)



 Securely signed with Brevio

Revisjonsberetning

Signers:

Name	Method	Date
Bauge, Jone	BANKID_MOBILE	2023-02-08 10:58

This document package contains:

- Closing page (this page)
- The original document(s)
- The electronic signatures. These are not visible in the document, but are electronically integrated.



This file is sealed with a digital signature.
The seal is a guarantee for the authenticity
of the document.



DocuSign Envelope ID: 0BC5F71E-3DA2-4B29-8FD6-BEBCA1BD260B



Sodexo Mobile Units AS Årsberetning 2022

Virksomhetens art

Selskapet tilbyr forpleining og facility management tjenester til olje og gass industrien i Norge. Selskapet har kun aktivitet på mobile installasjoner. Selskapet er en del av det internasjonale konsernet Sodexo og 100 % av aksjekapitalen innehas av Sodexo Remote Sites Norway AS. Selskapet har hovedkontor i Vassbotnen 1, 4313 Sandnes.

Selskapet har avvikende regnskapsår med årsavslutning pr. 31.08.2022.

Styret mener at årsberetningen gir et rettviseende bilde av Sodexo Mobile Units AS eiendeler, gjeld, finansielle stilling og resultat.

Fortsatt drift

Årsregnskapet er avlagt under forutsetning om fortsatt drift og styret bekrefter at forutsetningen om fortsatt drift er tilstede.

Arbeidsmiljø og personale

Sykefraværet i selskapet var på 10,4% i 2022 mot 11,6 % i 2021. Selskapet vil fortsette å ha fokus på sykefraværet og arbeide for å redusere dette. Sykefraværstid er på 11 342 av totalt 109 257 lønningdager. Tilsvarende tall for 2021 var 15 182 av totalt 131 375 lønningdager

Det er i regnskapsåret ikke registrert personskader, således har den positive trenden fra foregående år fortsatt.

Sodexo Mobile Units inngikk (via Sodexo Remote Sites Norway AS i 2003) avtale om inkluderende Arbeidslivsavtale (IA) med Arbeidslivssenteret i Rogaland.

Gjennom regnskapsåret har selskapet opprettholdt fokuset på arbeidsmiljøet. Selskapet gjennomfører jevnlig medarbeidertilfredshetsundersøkelser for alle ansatte med sikte på å måle engasjementnivået. Våren 2020 ble et nytt globalt måleverktøy implementert. Som tidligere måles de grunnleggende driverne for medarbeiderengasjement, men det nye verktøyet er mer effektivt med hensyn til gjennomføring og det legges derfor opp til årlige målinger fremover. Resultatet fra undersøkelsen viste et engasjementnivå på 72,6%, en endring på - 8% poeng sammenlignet med forrige undersøkelse (resultatene er knyttet til segmentet selskapet er en del av). Nedgangen ses i sammenheng med TUPE av personell ved overtakelse knyttet til nye kontrakter. Bedriften har i tillegg utført en mer omfattende psykososial medarbeiderundersøkelse i samarbeid med bedriftshelsetjenesten. Undersøkelsen har ført i til aksjoner tilpasset funn på de ulike installasjonene.

Selskapets AMU(arbeidsmiljøutvalg) har regelmessig avholdt møter i regnskapsåret.

Samarbeidet med de ansattes organisasjoner har vært konstruktivt og bidratt positivt til driften.

Selskapet har etablert omfattende forsikring som dekker krav mot styrets leder, styremedlemmer og administrerende direktør.



DocuSign Envelope ID: 0BC5F71E-3DA2-4B29-8FD6-BEBCA1BD260B

Miljørapportering

Selskapets virksomhet forurenser ikke det ytre miljø i særlig grad. Gjennom perioden har Sodexo videreført sitt program Waste Watch for å redusere svinn innen matproduksjon og servering. Selskapet har innført veiing og rapportering av matavfall på samtlige driftsenheter. Resultatene deles med kundene i kvartalsvise møter for å øke bevissthet rundt miljø og bærekraft. Selskapet har dialog med kunder med hensyn på implementering av Klimato. Dette medfører økt bevissthet rundt matproduksjon og CO2 utslipp

Sodexo har en rekke aktiviteter som en del av selskapets bærekraftsplan Better Tomorrow 2025 og har definert ni forpliktelser og klare mål for 2025. Forpliktelsene har fokus på individer, samfunn og miljøet og hvordan disse dimensjonene forplikter oss som arbeidsgiver, servicetilbyder og samfunnsaktør. Sodexo utgir også en egen samsfunnsansvarsrapport for virksomheten i Norge.

Selskapets virksomhet er ikke regulert av konsesjoner eller pålegg.

Fremtidig utvikling

Markedet for Sodexo Mobile Units AS svinger i takt med boreaktiviteten på norsk sokkel. Selskapet har gjennom de siste årene økt sin markedsandel betydelig, og er nå markedsledende i dette segmentet. Boreaktørene forventer en nedgang i boreaktiviteten i 2022 for så å se en økning igjen i 2023. Dette vil påvirke omsetningen til selskapet. Selskapet har hatt betydelig omsetningsøkning grunnet økt fokus på renhold offshore under pandemien. Renholdet vil for kommende år justeres tilbake til nivået før pandemien.

Markedet påvirkes av oljepris, naturlige svingninger samt det politiske bilde i Norge.

Selskapet satser på videre vekst innenfor energisektoren offshore. Satsningen vil gjelde både innenfor tradisjonell energiutvinning så vel som fornybar energi.

Selskapets ledelse har fortløpende gjort endringer for å sikre lønnsomhet gjennom FY22. Videre vil selskapet øke sin konkurransekraft gjennom sterk fokus på kostnader, implementering av ny teknologi og nye arbeidsmetoder.

Likestilling i virksomheten

Selskapet hadde totalt 237 fast ansatte hvorav 43% (103) kvinner og 57% (134) menn pr. 31 08 2022.

Styret består av 6 medlemmer (1 kvinne og 5 menn), 2 varamedlemmer (2 menn) og 2 observatører (1 kvinne og 1 mann).

Blant tiltak på likestillingsområdet kan nevnes at selskapet har en målsetning om økt mangfold i ledende posisjoner. Herunder at det ved rekruttering og forfremmelser søkes å oppnå en balansert sammensetning av kvinner og menn i alle deler av selskapet med krav om minimum en 60/40-fordeling. Selskapets rekrutteringspolicy krever at det blant sluttkandidater alltid skal finnes minst én kandidat som muliggjør at en 60/40-fordeling kan oppnås eller opprettholdes. Selskapet deltok i SHE Index-målingen for 2021 og endte blant topp 10 målt opp mot alle sektorer i Norge. Selskapet har videre egen strategi for å identifisere og følge opp kvinnelige talenter.

Tabellene viser fordeling menn og kvinner i administrative stillinger (Off site) og samme for operative stillinger (On site)



DocuSign Envelope ID: 0BC5F71E-3DA2-4B29-8FD6-BEBCA1BD260B

FY22				
	Off site Management	Off site Employees	On site Management	On site Employees
Menn			98 %	45 %
Kvinner			2 %	55 %

FY21				
	Off site Management	Off site Employees	On site Management	On site Employees
Menn	38 %	67 %	93 %	39 %
Kvinner	62 %	33 %	7 %	61 %

Selskapets likestillingsarbeid er naturlig del i de prosesser hvor dette er relevant. Blant eksempler på løpende prosesser hvor tiltak kontinuerlig vurderes, iverksettes og følges opp etter behov kan nevnes: Rekruttering og forfremmelser, talentvurdering og utvikling, lønnsfastsettelse og lønnsrevisjoner. Sistnevnte gjennomføres med utgangspunkt i Hay Grading – struktur og system for vurdering av compensation & benefits i forhold til stillinger, ikke individer.

Retningslinjer og krav på området likestilling og diskriminering er videre nedfelt i sentrale dokumenter som personalhåndbok, policies for menneskerettigheter, grunnleggende rettigheter på arbeidsplassen, varsling samt erklæringer vedrørende forretningsetikk og seksuell trakassering. Selskapets har også kurs som inkluderer likestilling og diskriminering. For ledere er noen av kursene obligatoriske og inkluderer tester som må bestås.

Sodexo har en global policy innen mangfold og inkludering og selskapet arbeider aktivt med tiltak på området. Herunder medarbeiderløfter for å sikre en rettferdig og god behandling av de ansatte gjennom hele ansettelsesforholdet, fra rekruttering til avslutning.

Selskapet har etiske prinsipper som alle forplikter seg til å etterleve. Prinsippene bygger på lojalitet, åpenhet, respekt for enkeltindivider og rettferdig konkurranse. Respekt for enkeltindivider innebærer at ingen medarbeidere skal utsettes for diskriminering som følge av nasjonalitet, hudfarge, religion, kjønn, seksuell legning, handikap eller alder.

Finansiell risiko

Markedsrisiko

Selskapet har lav finansiell markedsrisiko. Utvikling i valutakurser både direkte og indirekte kan utgjøre en økonomisk risiko for selskapet, dog relativt lav da transaksjoner i hovedsak er i norske kroner. Som følge av dette er det ikke inngått avtaler som reduserer denne risikoen pr. 31 08 2022.

Kredittrisiko

Risikoen for at debitorer og samarbeidspartnere ikke er i stand til å oppfylle sine forpliktelser overfor Sodexo Mobile Units AS anses å være på et akseptabelt nivå. Fordringsmassen ved utgangen av året er knyttet til 5 store kunder, 2 av disse har finansielle utfordringer nasjonalt og globalt knyttet til stor gjeld. Disse kundene følges tett lokalt og også av segmentet globalt.

Likviditetsrisiko

Selskapet anser likviditeten som god. Selskapet foretar fortløpende en vurdering av likviditetssituasjonen.

Resultat, investeringer, finansiering og likviditet

Omsetningen i selskapet ble 544 152 TNOK. kr i 2022 mot 672 214 TNOK i 2021. Nedgangen skyldes i stor grad at enkelte borerigger har flyttet seg fra norsk sokkel til andre deler av verden. En av selskapets større kunder, har avsluttet sin drift på 3 borerigger i løpet av året, og dette har påvirket aktiviteten i Sodexo Mobile Units AS. Renholds aktiviteten er også noe redusert etter pandemien.



DocuSign Envelope ID: 0BC5F71E-3DA2-4B29-8FD6-BEBCA1BD260B

Selskapets driftsresultat for 2022 ble - 2 246 TNOK mot 18 262 TNOK i 2021. Underliggende drift pr rigg/installasjon viser noe lavere margin i forhold til 2021 på grunn av endret kontraktportefølje. Videre har man en høyere pensjonskostnad i 2022. Selskapet har en lavere andel av kostnader knyttet til konserninterne tjenester som baseres på selskapets relative størrelse i forhold til øvrige Sodexo selskap i Norge.

Resultat før skatt for 2022 ble - 2 239 TNOK mot 18 029 TNOK i 2021 av årsaker nevnt over.

Kontantstrømoppstilling er utarbeidet etter en indirekte metode. Kontantstrøm fra operasjonelle aktiviteter endte på - 28 739 TNOK mot 29 474 TNOK i 2021. Nedgang skyldes endring i resultat før skatt med - 20,3 MNOK, videre har betalbar skatt økt med 5,6 MNOK i 2022. Økning i kundefordringer (9,7 MNOK) og lavere leverandørgjeld har også påvirket kontantstrømmen negativt, samt endring i pensjonsforpliktelse.

Netto kontantstrøm endte på - 5 816 TNOK mot - 5 583 TNOK i 2021.

Selskapets likviditetsbeholdning pr. 31.08.2022 var på 15 932 TNOK, hvorav 15 932 TNOK i bundet innskudd på skattetrekkkonto, tilsvarende tall for 2021 var likviditetsbeholdning på 21 748 TNOK herav 21 748 TNOK bundet innskudd på skattetrekkkonto. I Norge er det etablert en konsernkontoordning som Sodexo Mobile Units AS er en del av. Pr 31 august 2022 er netto innskudd i ordningen 35 896 TNOK fra Sodexo Mobile Units AS.

Kortsiktig gjeld utgjorde pr. 31.08.2022 75,7% av samlet gjeld og egenkapital i selskapet og på samme nivå som i 2021.

Totalkapitalen var ved utgangen av regnskapsåret 134 977 TNOK mot 183 555 TNOK i 2021. Nedgang skyldes lavere avsatt pensjonsforpliktelse samt reduksjon i kortsiktig gjeld.

Selskapet har en egenkapital på 32 830 TNOK pr. 31.08.2022, mot 31 372 TNOK i 2021. Økning skyldes primært estimatavvik pensjonsforpliktelse ført mot egenkapital.

Styret er ikke kjent med forhold av vesentlig betydning som kan påvirke selskapets regnskap eller dets finansielle posisjoner pr. 31.08.2022 og som ikke er reflektert i årsberetningen eller i selskapets regnskap pr. 31.08.22. Styret er heller ikke kjent med at det er inntruffet slike forhold av vesentlig betydning etter 31.08.2022 og frem til datoen for årsberetningen.



DocuSign Envelope ID: 0BC5F71E-3DA2-4B29-8FD6-BEBCA1BD260B

Arsresultat og disponeringer

Styret foreslår følgende disponering av resultat i Sodexo Mobile Units AS:

Overført til annen egenkapital (NOK)	-2 650 551
Sum disponering	-2 650 551

Sandnes, 12.12.2022




Marcel Guinchart
Styreleder




Cunera Vlaar
Styremedlem




Thomas Havnegjerde
Styremedlem




Henning Brenne
Styremedlem



Tom Ove Dyrnes
Styremedlem, ansatte representant



Bjarne Herstad
Styremedlem, ansatte representant



May Britt Lilletvedt
Administrerende direktør



DocuSign Envelope ID: 0BC5F71E-3DA2-4B29-8FD6-BEBCA1BD260B

Sodexo Mobile Units AS
RESULTATREGNSKAP 01.09 - 31.08
(Beløp i NOK)

	Note	2021/2022	2020/2021
Salgsinntekt	1	<u>544 151 649</u>	<u>672 214 363</u>
Sum driftsinntekt		544 151 649	672 214 363
Varekostnad		92 978 403	115 374 265
Lønnskostnad	2, 3	384 626 216	463 597 875
Annen driftskostnad	4	<u>68 792 929</u>	<u>74 980 272</u>
Sum driftskostnad		546 397 549	653 952 412
Driftsresultat		-2 245 900	18 261 951
Annen renteinntekt		705 123	384 683
Annen finansinntekt		4 321	11 095
Annen rentekostnad		637 844	555 518
Annen finanskostnad		<u>65 020</u>	<u>73 045</u>
Sum finansposter		6 580	-232 784
Ordinært resultat før skattekostnad		-2 239 320	18 029 167
Skattekostnad på ordinært resultat	5	411 231	2 183 185
Ordinært resultat		-2 650 551	15 845 982
Årsresultat		-2 650 551	15 845 982
<i>Opplysninger om:</i>			
Overført til annen egenkapital	11	<u>-2 650 551</u>	<u>15 845 982</u>
Sum overføringer		-2 650 551	15 845 982
<i>Utvidet resultatregnskap:</i>			
Årsresultat		<u>-2 650 551</u>	<u>15 845 982</u>
Utvidet resultat			
Aktuarmessige tap/gevinst på pensjonsforpliktelse	3	<u>4 108 551</u>	<u>6 649 464</u>
Utvidet resultat etter skatt		<u>4 108 551</u>	<u>6 649 464</u>
Årets totalresultat		1 458 000	22 495 446



DocuSign Envelope ID: 0BC5F71E-3DA2-4B29-8FD6-BEBCA1BD260B

Sodexo Mobile Units AS

BALANSE PR. 31.08

(Beløp i NOK)

	Note	2022	2021
EIENDELER			
Anleggsmidler			
Utsatt skattefordel	5	0	407 479
Sum immaterielle eiendeler		<u>0</u>	<u>407 479</u>
Sum anleggsmidler		<u>0</u>	<u>407 479</u>
Omløpsmidler			
Langsiktige fordringer			
Andre Langsiktige fordringer		62 609	0
Sum Langsiktige fordringer		<u>62 609</u>	<u>0</u>
Varer	6	<u>5 646 390</u>	<u>6 261 019</u>
Fordringer			
Kundefordringer	7	74 571 434	93 665 772
Konsernfordringer	8	35 895 703	58 750 721
Andre fordringer	7	2 869 071	2 721 718
Sum fordringer		<u>113 336 209</u>	<u>155 138 211</u>
Bankinnskudd, kontanter o.l.	9	<u>15 931 751</u>	<u>21 748 122</u>
Sum omløpsmidler		<u>134 976 959</u>	<u>183 147 352</u>
SUM EIENDELER		<u>134 976 959</u>	<u>183 554 831</u>



DocuSign Envelope ID: 0BC5F71E-3DA2-4B29-8FD6-BEBCA1BD260B

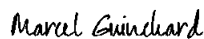
Sodexo Mobile Units AS

BALANSE PR. 31.08

(Beløp i NOK)

	Note	2022	2021
EGENKAPITAL OG GJELD			
EGENKAPITAL			
<i>Innskutt egenkapital</i>			
Aksjekapital	10	<u>2 100 000</u>	<u>2 100 000</u>
Sum innskutt egenkapital		<u>2 100 000</u>	<u>2 100 000</u>
<i>Opptjent egenkapital</i>			
Annen egenkapital	11	<u>30 729 682</u>	<u>29 271 682</u>
Sum opptjent egenkapital		<u>30 729 682</u>	<u>29 271 682</u>
Sum egenkapital		<u>32 829 682</u>	<u>31 371 682</u>
GJELD			
<i>Avsetning for forpliktelser</i>			
Pensjonsforpliktelse	3	0	13 048 432
Utsatt skatt	5	<u>3 752</u>	<u>0</u>
Sum annen langsiktig gjeld		<u>3 752</u>	<u>13 048 432</u>
<i>Kortsiktig gjeld</i>			
Levcrandørgjeld		30 028 734	41 035 547
Skyldige offentlige avgifter		37 681 325	48 342 975
Betalbar skatt	5	0	6 212 691
Annen kortsiktig gjeld	7	<u>34 433 465</u>	<u>43 543 503</u>
Sum kortsiktig gjeld		<u>102 143 525</u>	<u>139 134 717</u>
Sum gjeld		<u>102 147 277</u>	<u>152 183 149</u>
SUM EGENKAPITAL OG GJELD		<u>134 976 959</u>	<u>183 554 831</u>


Sandnes, 12.12.2022
For Sodexo Mobile Units AS




Marcel Guinchart
Styrets leder



Cunera Vlaar
Styremedlem




Thomas Havnøgerde
Styremedlem



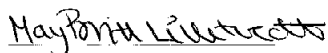
Henning Brenne
Styremedlem



Tom-Ove Dyrnes
Styremedlem, ansatte representant



Bjarne Herstad
Styremedlem, ansatte representant



May Britt Lilletvedt
Administrerende direktør



DocuSign Envelope ID: 0BC5F71E-3DA2-4B29-8FD6-BEBCA1BD260B

Regnskapsprinsipper

Årsregnskapet for Sodexo Mobile Units AS er utarbeidet etter Forskrift av 21.1.2008 om forenklet anvendelse av internasjonale regnskapsstandarder (IFRS), regnskapsloven og norsk god regnskapskikk. Dette innebærer i hovedsak at innregning og måling følger internasjonale regnskapsstandarder (IFRS) og presentasjon og noteopplysninger er i henhold til norsk regnskapslov og god regnskapskikk. Unntak fra målin og innregning etter full IFRS er forklart under. I samsvar med forskriften "Forskrift om forenklet anvendelse av internasjonale regnskapsstandarder" – av 21. januar 2008, har selskapet implementert følgende prinsipper og vurderinger i samsvar med IFRS:

- IAS 10.12 og IAS 10.13 er ikke fulgt som følger av at utbytte og konsernbidrag er behandlet etter Norsk Regnskapslov.

Etter Norsk Regnskapslov vil vedtatt utbytte av styret bli bokført i regnskapet for innværende år selv om dette formelt ikke blir vedtatt av generalforsamlingen før generalforsamlingen neste år.

Leieavtaler

IFRS 16 ble vedtatt av EU i oktober 2017. Den nye standarden fjerner det tidligere skillet mellom operasjonelle og finansielle leieavtaler, fordi begge typer avtaler overfører bruksretten til en konkret eiendel fra utleier til leietaker for en spesifikk periode.

For kontrakter som inneholder en leieavtale, skiller man på hvorvidt hver enkelt eiendel som kontrakten omhandler er frittstående eller avhengig av de andre eiendelene i kontrakten, videre skiller man på om kontrakten har elementer som ikke er knyttet til selve leien.

Bruksrett

Bruksretten regnskapsføres til laveste verdi av eiendelen og nåverdi av leie ved leieavtalens begynnelse, fratrukket akkumulerte avskrivninger og eventuelt tap ved verdifall. Balanseført verdi av selskapets eiendeler blir vurdert på balansedagen og om det foreligger indikasjoner på verdifall. Dersom det foreligger indikasjoner på verdifall estimeres eiendelens gjenvinnbare beløp. Med gjenvinnbart beløp legger man til grunn høyeste verdi av netto salgspris og bruksverdi.

Leieforpliktelse

Leieforpliktelsen blir innregnet på tidspunktet for leieavtalen. Selskapet måler leieforpliktelsen til nåverdien av leieavgiftene for retten til å bruke den underliggende eiendelen i løpet av leieperioden som ikke betales ved oppstartstidspunktet for avtalen.

Leieperioden representerer den ikke-kansellerbare perioden av leiekontrakten. I tillegg perioder som er dekket av en opsjon enten på å forlenge eller å si opp leiekontrakten dersom selskapet er rimelig sikker på at opsjon vil benyttes.

Leieforpliktelsen måles deretter ved å øke den balanseførte verdien for å gjenspeile en eventuell rente på leieforpliktelsen, redusere den balanseførte verdien for å gjenspeile de utførte leiebetalingene. Videre eventuell justering av den balanseførte verdiene for å ivareta revurderinger leieendringer og liknende.

Unntak

På tidspunktet for inngåelse av en leiekontrakt regnskapsføres både en leieforpliktelse og en tilsvarende bruksrett for alle leieavtaler i selskapets balanse under henholdsvis kortsiktig og langsiktig gjeld og under eiendeler som bruksrett. Følgende unntak gjelder;

- Kortsiktig leieavtaler med varighet under 12 måneder blir ikke balanseført
 - Eiendeler med verdi under 45 TNOK er ikke balanseført
- Leie knyttet til disse avtalene er løpende bokført som kostnad i resultatregnskapet. Dette i henhold til konsernets retningslinjer.

Selskapet skal benytte avskrivningskravene i IAS 16 Varige driftsmidler ved avskrivning av bruksrett for eiendelen, bortsett fra om bruksretten til eiendelen avskrives fra startdato til opphør av leieperioden.

Selskapet har ingen leieavtaler som er behandlet etter IFRS 16 pr 31 august 2022. Ved eventuell inngåelse av nye leieavtaler vil de også måtte vurderes utfra ovennevnte prinsipper.

Salgsinntekter

Inntektsføring ved salg av varer skjer på leveringstidspunktet. Tjenester inntektsføres i takt med utførelsen. Andelen av salgsinntekter som knytter seg til fremtidige servicetelser balanseføres som uopptjent inntekt ved salget, og inntektsføres deretter i takt med levering av ytelsene.

Klassifisering og vurdering av balanseposter

Eiendeler bestemt til varig eie eller bruk er klassifisert som anleggsmidler. Eiendeler som er tilknyttet varekretslopet er klassifisert som omløpsmidler. Fordringer klassifiseres som omløpsmidler hvis de skal tilbakebetales i løpet av ett år etter utbetalingstidspunktet. For gjeld er analoge kriterier lagt til grunn.

Omløpsmidler vurderes til laveste av anskaffelseskost og virkelig verdi. Kortsiktig gjeld balanseføres til nominelt beløp på etableringstidspunktet.



DocuSign Envelope ID: 0BC5F71E-3DA2-4B29-8FD6-BEBCA1BD260B

Anleggsmidler vurderes til anskaffelseskost. Varige anleggsmidler som forringes i verdi avskrives lineært over forventet økonomisk levetid. Anleggsmidlene nedskrives til virkelig verdi ved verdifall som ikke forventes å være forbigående. Langsiktig gjeld i norske kroner med unntak av andre avsetninger balanseføres til nominelt beløp på etableringstidspunktet.

Varige driftsmidler

Varige driftsmidler balanseføres og avskrives lineært over driftsmidlenes forventede levetid dersom de har antatt levetid over 3 år og har en kostpris som overstiger kr 15.000. Vedlikehold av driftsmidler kostnadsføres løpende under driftskostnader. Påkostninger eller forbedringer tillegges driftsmidlets kostpris og avskrives i takt med driftsmidlet. Skillet mellom vedlikehold og påkostning/forbedring regnes i forhold til driftsmidlets stand ved kjøp av driftsmidlet.

Finansiell leasing

Finansiell leasing av driftsmidler oppføres som anleggsmidler i balansen og leieforpliktelsen klassifiseres som øvrig langsiktig gjeld. Avskrivning, nedskrivning og reversering av nedskrivning presenteres på de respektive linjer i resultatregnskapet. Rentedelens av leiebeløpet vises som annen rentekostnad i resultatregnskapet.

Varebeholdninger

Lager av innkjøpte varer er verdsett til laveste av anskaffelseskost etter FIFO- prinsippet og virkelig verdi.

Fordringer

Kundefordringer og andre fordringer er oppført i balansen til pålydende. Avsetning til tap på kundefordringer gjøres på grunnlag av modell basert på historiske tap.

Valuta

Pengeposter i utenlandsk valuta er vurdert etter kursen ved regnskapsårets slutt.

Pensjoner

Selskapet har ulike ytelsesbaserte pensjonsordninger. Pensjonsordningene er generelt finansiert gjennom innbetalinger til forsikringsselskap slik disse fastsettes ved periodiske aktuarberegninger. Selskapet har både innskuddsplaner og ytelsesplaner. Den balanseførte forpliktelsen knyttet til ytelsesplaner er nåverdien av de definerte ytelsene på balansedatoen minus virkelig verdi av pensjonsmidlene, justert for ikke resultatførte estimatavvik og ikke resultatførte kostnader knyttet til tidligere perioders pensjonsopptjening. Pensjonsforpliktelsen beregnes årlig av en uavhengig aktuar ved bruk av en lineær opptjeningsmetode. Nåverdien av de definerte ytelsene bestemmes ved å diskontere estimerte fremtidige utbetalinger med en statsobligasjonsrente.

Estimatavvik som skyldes ny informasjon eller endringer i de aktuarmessige forutsetningene blir regnskapsført mot egenkapitalen i oppstillingen over utvidet resultat i den perioden de oppstår.

Endringer i pensjonsplanens ytelse resultatføres eller inntektsføres løpende i resultatregnskapet, med mindre rettighetene etter den nye pensjonsplanen er betinget av at arbeidstakeren blir værende i tjeneste i en spesifisert tidsperiode (opptjeningsperioden). I dette tilfellet amortiseres kostnaden knyttet til endret ytelse lineært over opptjeningsperioden.

Ved innskuddsordninger betaler selskapet innskudd til et forsikringsselskap. Selskapet har ingen ytterligere betalingsforpliktelse etter at innskuddene er betalt. Innskuddene regnskapsføres som lønnskostnad. Eventuelle forskuddsbetalte innskudd balanseføres som eiendel (pensjonsmidler) i den grad innskuddet kan refunderes eller redusere framtidige innbetalinger.

Skatt

Skattekostnaden i resultatregnskapet omfatter både periodens betalbare skatt og endring i utsatt skatt. Utsatt skatt er beregnet med 22% på grunnlag av de midlertidige forskjeller som eksisterer mellom regnskapsmessige og skattemessige verdier, samt eventuelt ligningsmessig underskudd til fremføring ved utgangen av regnskapsåret. Skatteøkende og skattereduserende midlertidige forskjeller som reverserer eller kan reversere i samme periode er utlignet. Oppføring av utsatt skattefordel på netto skattereduserende forskjeller som ikke er utlignet og underskudd til fremføring, er begrunnet med antatt fremtidig inntjening. Utsatt skatt og skattefordel som kan balanseføres er oppført netto i balansen.

Kontantstrømoppstilling

Kontantstrømoppstillingen er utarbeidet etter den indirekte metoden. Kontanter og kontantekvivalenter omfatter kontanter, bankinnskudd og andre kortsiktige, likvide plasseringer som umiddelbart og med uvesentlig kursrisiko kan konverteres til kjente kontantbeløp og med forfallsdato kortere enn tre måneder fra anskaffelsesdato. Innskudd i konsernets cash-pool-ordning klassifiseres som kortsiktig fordring under finansieringsaktiviteter.



DocuSign Envelope ID: 0BC5F71E-3DA2-4B29-8FD6-BEBCA1BD260B

Note 1 Salgsinntekter

Fordeling på virksomhetsområder	2021/2022	2020/2021
Oljerelatert industri (Flytende Installasjoner)	544 151 649	672 214 363
Sum	544 151 649	672 214 363

Geografisk fordeling	2021/2022	2020/2021
Norge	544 151 649	672 214 363
Sum	544 151 649	672 214 363

Note 2 Lønnskostnader, antall ansatte, godtgjørelser, lån til ansatte mm.

Lønnskostnader	31.08.22	31.08.21
Lønninger	301 575 163	366 270 673
Arbeidsgiveravgift	48 542 394	55 216 644
Pensjonskostnader	31 848 324	23 061 817
Andre ytelser	2 660 335	19 048 741
Sum	384 626 216	463 597 875

Gjennomsnittlig antall ansatte i løpet av regnskapsåret har vært 355 årsverk (inkl. vikariater/engasjement o.l.)

Ytelser til ledende personer	Daglig leder	Styret
Lønn	-	-
Pensjonsutgifter	-	-
Annen godtgjørelse	-	-

Daglig leder lønnes av Sodexo Remote Sites Norway AS, men selskapet belastes med en andel via konserninterne tjenester. Det er ikke gitt lån/sikkerhetsstillelse til daglig leder, styreformann eller andre nærstående parter. Det er ingen enkelt lån/sikkerhetsstillelser som utgjør mer enn 5 % av selskapets egenkapital.

Revisor	2021/2022	2020/2021
Kostnadsført godtgjørelse til revisor fordeler seg slik :		
-lovpålagt revisjon	153 651	112 300
-andre attestasjonstjenester	62 643	0
-skatterådgivning (inkl. teknisk utarbeidelse av ligningspapirer)	33 000	3 860
-annen teknisk bistand	12 000	31 000
Sum godtgjørelse til revisor	261 294	147 160

Merverdiavgift er ikke inkludert i revisjonshonoraret.



DocuSign Envelope ID: 0BC5F71E-3DA2-4B29-8FD6-BEBCA1BD260B

Note 3 Pensjon

Selskapets pensjonsordninger tilfredsstiller kravene i lov om obligatorisk tjenestepensjon

	31.08.22	31.08.21
Årets pensjonskostnad fremkommer slik:		
Nåverdi av årets pensjonsopptjening	-102 620	-1 572 014
Rentekostnad av pensjonsforpliktelsen	614 387	514 748
Avkastning av pensjonsmidlene	(2 022 856)	(2 421 837)
Oppgjør og avkorting	0	0
Kostnadsført arbeidsgiveravgift	-14 469	-221 654
Netto pensjonskostnad i åres resultat	-1 522 558	-3 700 757

Pensjonsmidler og -forpliktelser i kollektiv ordning

Estimerte påløpte forpliktelser	21 209 831	25 528 996
Verdi av pensjonsmidlene	(23 926 380)	(23 926 380)
Estimert netto forpliktelser	-2 716 550	1 602 616
Beregnet arbeidsgiveravgift	-383 033	225 969
Avsetning for overgangsordning knyttet til pensjon	3 036 974	0
Beregnet pensjonsforpliktelse inkl. arbeidsgiveravgift	-62 609	1 828 585

Netto bevegelse i året

Netto pensjonsforpliktelse 01.09.	1 828 585	10 123 650
Estimatavvik mot utvidet resultat	-4 108 551	-6 649 464
Netto pensjonskostnad	-1 533	-1 645 600
Foretakets tilskudd	-800 900	-
Netto pensjonsforpliktelse 31.08.	-3 082 400	1 828 585

Årets innregning av aktuarielle gevinster og tap i utvidet resultat	(4 108 551)	(6 649 464)
Akkumulert innregning av aktuarielle gevinster og tap i utvidet resultat	11 970 759	16 079 310

Økonomiske forutsetninger:

Forventet avkastning på fondsmidler	0,00 %	0,00 %
Diskonteringsrente	3,03%/2,16%	2,16%/1,40%
Forventet lønnsregulering	2,00 %	2,00 %
Forventet pensjonsøkning	0,08 %	0,08 %
Forventet G-regulering	2,00 %	2,00 %
Medlemmer	12/39	14/39

Som aktuarmessige forutsetninger for demografiske faktorer og avgang er det lagt til grunn vanlig benyttede forutsetninger innen forsikring.

Selskapet har gjennom LO/NHO en avtalefestet førtidspensjonsordning (AFP). Ordningen omfatter 285 ansatte.

Den nye AFP-ordningen, som gjelder fra og med 1. januar 2011 er å anse som en ytelsesbasert flerforetaksordning, men regnskapsføres som en innskuddsordning frem til det foreligger pålitelig og tilstrekkelig informasjon slik at selskapet kan regnskapsføre sin proporsjonale andel av pensjonskostnad, pensjonsforpliktelse og pensjonsmidler i ordningen.

Selskapets forpliktelser er dermed ikke balanseført som gjeld.

Balanseført pensjonsforpliktelse relaterer seg til forventet utbetaling knyttet til en underdekning i den tidligere AFP-ordningen, samt forpliktelsen som knytter seg til tidligere ansatte som nå er pensjonister i denne ordningen.

I forbindelse med tariffoppgjøret for flyttbare innretninger i 2016 ble partene enige om en omlegging av den tariffestede pensjonsordningen fra ytelsesbasert til innskuddsbasert ordning. Omleggingen har drøyd ut i tid i påvente av beslutning i Norges Rederiforbund.

En av selskapets ytelsespensjoner er avviklet pr 01.01.2020 og er erstattet av en innskuddsordning. Effekt av denne endringen er nå ført over selskapets resultat i 2021.

I forbindelse med overgang til innskuddsordningen knytter det seg usikkerhet til kompensasjonsbeløp for de berørte ansatte. Med bakgrunn i dette har selskapet gjort en avsetning på 3 037 TNOK. Avsetningen er basert på data pr. ansatt, alder og lønnsnivå.



DocuSign Envelope ID: 0BC5F71E-3DA2-4B29-8FD6-BEBCA1BD260B

Selskapet har i tillegg en innskuddsbasert ordning som omfatter 285 personer. I tråd med god regnskapskikk kostnadsføres disse premiebetalingene løpende.

Årets innskuddsbaserte pensjonskostnad	2021/2022	2020/2021
Kostnadsførte premier AFP	4 487 086	5 641 902
Kostnadsførte premier OTP	20 005 608	12 003 196
Obligatorisk tjenstepensjon	-117 088	-1 793 668
Kostnadsført pensjonsfond/ meglar honorar	7 472 718	7 210 387
Årets pensjonskostnad	31 848 324	23 061 817

Note 4 Transaksjoner med nærstående parter

Ytelser til ledende ansatte er omtalt i note 2, og mellomværende med konsernselskaper er omtalt i note 8

Selskapets transaksjoner med nærstående parter:	2021/2022	2020/2021
Ytet fellestjenester		
- Konsernselskaper	220 092	-
Sum ytet fellestjenester	220 092	-

Varer til nærstående parter er solgt til samme priser og vilkår som benyttes ovenfor eksternt tredjepart.
Tjenester til nærstående parter er solgt til kostpris pluss beregnet fortjeneste på 5%

Mottatt fellestjenester	2021/2022	2020/2021
- Konsernselskaper (administrative tjenester, teknisk assistanse)	42 884 362	51 110 535
Sum mottatt fellestjenester	42 884 362	51 110 535

Ytet og mottatte fellestjenester vises som netto i regnskapet.

Note 5 Skatt

Beregning av utsatt skatt/utsatt skattefordel og endring i utsatt skatt/utsatt skattefordel

	Endring	31.08.22	31.08.21
Midlertidige forskjeller			
Avsetning for forpliktelser	4 901	(28 499)	(23 598)
Pensjonsmidler	(1 891 194)	62 609	(1 828 585)
Netto midlertidige forskjeller	(1 886 293)	34 110	(1 852 183)
Grunnlag for utsatt skatt/skattefordel i balansen	(1 886 293)	34 110	(1 852 183)
22% Utsatt skatt / (skattefordel)	414 983	7 504	(407 479)
Utsatt skattefordel i balansen	414 983	7 504	(407 479)

Grunnlaget for balanseføring av utsatt skattefordel ligger i en forventning om fremtidige inntekter som kan føres mot reverseringen av midlertidige forskjeller.

Årets skattekostnad på ordinært resultat fremkommer slik:

Grunnlag for betalbar skatt	2021/2022	2020/2021
Resultat før skattekostnad	(2 239 320)	18 029 167
Permanente forskjeller	4 108 551	6 649 464
Grunnlag for årets skattekostnad	1 869 231	24 678 631
Endring i midlertidige forskjeller	(1 886 293)	(8 330 064)
Grunnlag for betalbar skatt (i skattekostnaden)	(17 062)	16 348 567
Avgitt konsernbidrag	-	-
Mottatt konsernbidrag	-	-
Skattepliktig inntekt (grunnlag for betalbar skatt i balansen)	(17 062)	16 348 567



DocuSign Envelope ID: 0BC5F71E-3DA2-4B29-8FD6-BEBCA1BD260B

22/23 % av grunnlag for betalbar skatt (i skattekostnaden)	(3 754)	3 596 685
Endring i utsatt skatt	414 983	1 832 614
Korrigert fra tidligere år	-	(3 246 114)
Sum skattekostnad på ordinært resultat	411 231	2 183 185

Betalbar skatt i balansen		
Betalbar skatt i skattekostnaden	(3 754)	350 571
Skattevirkning av konsernbidrag	-	-
Ikke utlignet betalbar skatt for året før redusert med betalt forhåndsskatt	(58 010)	5 862 120
Betalbar skatt i balansen	(61 764)	6 212 691

Note 6 Varebeholdninger

	31.08.22	31.08.21
Ferdigvarer	5 646 390	6 261 019
Sum	5 646 390	6 261 019

Note 7 Fordringer og gjeld

Sodexo Mobile Units AS har ingen fordringer med forfall senere enn ett år eller langsiktig gjeld med forfall senere enn 5 år. Andre fordringer består primært av fordring på leverandører knyttet til markedsstøtte og forskuddsbetalte kostnader. Annen kortsiktig gjeld består primært av skyldig feriepenger, bonusavsetning og avsetning for påløpte kostnader.

Note 8 Mellomværende med selskap i samme konsern m.v.

	Andre kortsiktige fordringer	
	31.08.22	31.08.21
Sodexo AS Konsernkontoordning	35 895 703	58 750 721
Sum	35 895 703	58 750 721

Mellomværende med Sodexo AS relaterer seg til innestående på felles konsernkontoordning.

	Kortsiktig gjeld	
	31.08.22	31.08.21
Sum	0	0

Note 9 Bundne bankinnskudd, trekkrettigheter, sikkerhetsstillelse

Bundne bankinnskudd	31.08.22	31.08.21
Skattetrekksmidler	15 931 751	21 748 122

Bevilgede trekkrettigheter

Ingen

I Norge er det etablert en konsernkontoordning hvor Sodexo AS iht avtale er innehaver, mens de andre selskapene i Norge inkl. Sodexo Mobile Units AS er underkontoinnehavere / deltakere. Banken kan avregne ethvert trekk og innestående beløp mot hverandre slik at nettoposisjon representerer mellomværende mellom banken og Sodexo AS. Pr 31 august 2022 er netto innskudd på 35 896 TNOK. Sodexo Mobile Units AS har således fordring til Sodexo AS i konsernkontoordningen, se note 8.



DocuSign Envelope ID: 0BC5F71E-3DA2-4B29-8FD6-BEBCA1BD260B

Note 10 Aksjekapital og aksjonærinformasjon

Aksjekapitalen på kr 2 100 000 består av 2 100 aksjer à kr. 1 000,-. Alle aksjer har like rettigheter.

Aksjonær	Antall	Pålydende	Balansført
Sodexo Remote Sites Norway AS	2 100	1 000	2 100 000
Totalt antall aksjer	2 100	1 000	2 100 000

Sodexo Mobile Units AS inngår i konsernregnskapet til Sodexo AB, Dalvägen 22, 169 03 Solna, og konsernregnskapet kan fås utlevert der.

Note 11 Egenkapital

Årets endring i egenkapital	Aksjekapital	egenkapital	Sum
Egenkapital 01.09	2 100 000	29 271 682	31 371 682
Årets resultat	-	(2 650 551)	(2 650 551)
Estimatavvik pensjon ført mot egenkapital		4 108 551	4 108 551
Egenkapital 31.08	2 100 000	30 729 682	32 829 682

Note 12 Pantstillelser og garantier m.v.

Gjeld som er sikret ved pant o.l.	31.08.22	31.08.21
Bokført verdi av eiendeler pantsatt for egen gjeld	-	-
Ikke balanseførte garantiforpliktelser	31.08.22	31.08.21
	-	-

Note 13 Finansiell markedsrisiko

Renterisiko

Selskapet har ingen lånefinansiering eller langsiktig gjeld og har som følge av dette lav renterisiko.

Valutarisiko

Utviklingen i valutakurser innebærer både direkte og indirekte en økonomisk risiko for selskapet. Det er ikke inngått avtaler som reduserer denne risikoen pr. 31.8.22. Det er hovedsakelig interne transaksjoner som gjennomføres i utenlandsk valuta.

Råvareprisrisiko

Risiko for svingninger i råvarepriser kan forekomme. Samtidig har selskapet langsiktige avtaler om kjøp varer og strategiske samarbeid med leverandører i markedet.



DocuSign Envelope ID: 0BC5F71E-3DA2-4B29-8FD6-BEBCA1BD260B

Note 14 Finansielle instrumenter under forenklet IFRS

	nivå	Kategori	31.08.22	31.08.21
Finansielle eiendeler				
Langsiktig andel av avsatt inntekt			-	-
Kortsiktig andel av avsatt inntekt	3	FVTPL	2 714 334	5 412 472
Kundefordringer	3	FVTPL	74 726 172	90 975 018
Kontanter og kontantekvivalenter	1	FVTPL	51 827 454	80 498 843
Total Finansielle eiendeler			129 267 960	176 886 333
Finansiell gjeld				
Langsiktige finansielle forpliktelser	3	FLAC	-	-
Leverandørgjeld	3	FLAC	30 028 734	41 035 547
Annen finansiell gjeld	3	FLAC	72 114 790	98 099 170
Total Finansiell gjeld			102 143 525	139 134 717

FAAC - Finansielle eiendeler til amortiserte kostnader

FVTPL - Virkelig verdi gjennom P&L

FLAC - Finansielle forpliktelser til amortiserte kostnader

Note 15 Øvrige forhold

Mottatte tilskudd fra det offentlige i forbindelse med Covid19 pandemi

	Annen omsetning	Lønns-reduksjon	Annen kostnads-reduksjon	TOTAL
Redusert arbeidsgiveravgift		0		0
Tilskudd innreisekarantene og refusjoner		1 409 114		1 409 114
Sum tilskudd	0	1 409 114	0	1 409 114



DocuSign Envelope ID: 0BC5F71E-3DA2-4B29-8FD6-BEBCA1BD260B

Sodexo Mobile Units AS**KONTANTSTRØMOPPSTILLING**

(Beløp i NOK)

	2021/2022	2020/2021
Kontantstrømmer fra operasjonelle aktiviteter		
Resultat før skattekostnad	(2 239 320)	18 029 167
Periodens betalte skatt	(6 274 455)	(694 961)
Finans poster	(67 279)	
Endring i varelager	614 629	1 066 412
Endring i kundefordringer	19 094 338	9 414 777
Endring i leverandørgjeld	(11 006 813)	2 555 272
Endring i andre tidsavgrensingsposter	(19 857 579)	749 233
Effekt pensjonsforpliktelse	(9 002 189)	(1 645 600)
Netto kontantstrøm fra operasjonelle aktiviteter	(28 738 667)	29 474 299
Kontantstrøm fra investeringsaktiviteter		
Innbetalinger på andre lånefordringer (korts./langs)		
Netto kontantstrøm fra investeringsaktiviteter	-	-
Kontantstrømmer fra finansieringsaktiviteter		
Mottatt renter	705 123	
Betalte renter	(637 844)	
Endring trekk konsernkontoordning	22 855 018	(35 057 700)
Innbetalinger av konsernbidrag fra MS	-	-
Netto kontantstrømmer fra finansieringsaktiviteter	22 922 297	(35 057 700)
Netto kontantstrøm for perioden	(5 816 371)	(5 583 401)
Konter og kontantekvivalenter ved periodens begynnelse	21 748 122	16 111 677
Konter og kontantekvivalenter ved periodens slutt	15 931 751	10 528 276



Til generalforsamlingen i Sodexo Mobile Units AS

Uavhengig revisors beretning

Konklusjon

Vi har revidert Sodexo Mobile Units AS' årsregnskap som består av balanse per 31. august 2022, resultatregnskap med utvidet resultatregnskap og kontantstrømoppstilling for regnskapsåret avsluttet per denne datoen og noter til årsregnskapet, herunder et sammendrag av viktige regnskapsprinsipper.

Etter vår mening

- oppfyller årsregnskapet gjeldende lovkrav, og
- gir årsregnskapet et rettviseende bilde av selskapets finansielle stilling per 31. august 2022, og av dets resultater og kontantstrømmer for regnskapsåret avsluttet per denne datoen i samsvar med forenklet anvendelse av internasjonale regnskapsstandarder etter regnskapsloven § 3–9.

Grunnlag for konklusjonen

Vi har gjennomført revisjonen i samsvar med de internasjonale revisjonsstandardene International Standards on Auditing (ISA-ene). Våre oppgaver og plikter i henhold til disse standardene er beskrevet nedenfor under *Revisors oppgaver og plikter ved revisjonen av årsregnskapet*. Vi er uavhengige av selskapet slik det kreves i lov, forskrift og International Code of Ethics for Professional Accountants (inkludert internasjonale uavhengighetsstandarder) utstedt av the International Ethics Standards Board for Accountants (IESBA-reglene), og vi har overholdt våre øvrige etiske forpliktelser i samsvar med disse kravene. Innhentet revisjonsbevis er etter vår vurdering tilstrekkelig og hensiktsmessig som grunnlag for vår konklusjon.

Øvrig informasjon

Styret og daglig leder (ledelsen) er ansvarlige for informasjonen i årsberetningen. Øvrig informasjon omfatter informasjon i årsrapporten bortsett fra årsregnskapet og den tilhørende revisjonsberetningen. Vår konklusjon om årsregnskapet ovenfor dekker ikke informasjonen i årsberetningen.

I forbindelse med revisjonen av årsregnskapet er det vår oppgave å lese årsberetningen. Formålet er å vurdere hvorvidt det foreligger vesentlig inkonsistens mellom årsberetningen og årsregnskapet og den kunnskap vi har opparbeidet oss under revisjonen av årsregnskapet, eller hvorvidt informasjon i årsberetningen ellers fremstår som vesentlig feil. Vi har plikt til å rapportere dersom årsberetningen fremstår som vesentlig feil. Vi har ingenting å rapportere i så henseende.

Basert på kunnskapen vi har opparbeidet oss i revisjonen, mener vi at årsberetningen

- er konsistent med årsregnskapet og
- inneholder de opplysninger som skal gis i henhold til gjeldende lovkrav.

PricewaterhouseCoopers AS, Dronning Eufemias gate 71, Postboks 748 Sentrum, NO-0106 Oslo
T: 02316, org. no.: 987 009 713 MVA, www.pwc.no
Statsautoriserte revisorer, medlemmer av Den norske Revisorforening og autorisert regnskapsførerselskap



Uavhengig revisors beretning - Sodexo Mobile Units AS



Ledelsens ansvar for årsregnskapet

Ledelsen er ansvarlig for å utarbeide årsregnskapet og for at det gir et rettviseende bilde i samsvar med forenklet anvendelse av internasjonale regnskapsstandarder etter regnskapsloven § 3–9. Ledelsen er også ansvarlig for slik internkontroll som den finner nødvendig for å kunne utarbeide et regnskap som ikke inneholder vesentlig feilinformasjon, verken som følge av misligheter eller utilsiktede feil.

Ved utarbeidelsen av årsregnskapet må ledelsen ta standpunkt til selskapets evne til fortsatt drift og opplyse om forhold av betydning for fortsatt drift. Forutsetningen om fortsatt drift skal legges til grunn for årsregnskapet med mindre ledelsen enten har til hensikt å avvikle selskapet eller legge ned virksomheten, eller ikke har noe realistisk alternativ til dette.

Revisors oppgaver og plikter ved revisjonen av årsregnskapet

Vårt mål er å oppnå betryggende sikkerhet for at årsregnskapet som helhet ikke inneholder vesentlig feilinformasjon, verken som følge av misligheter eller utilsiktede feil, og å avgi en revisjonsberetning som inneholder vår konklusjon. Betryggende sikkerhet er en høy grad av sikkerhet, men ingen garanti for at en revisjon utført i samsvar med ISA-ene, alltid vil avdekke vesentlig feilinformasjon som eksisterer. Feilinformasjon kan oppstå som følge av misligheter eller utilsiktede feil. Feilinformasjon blir vurdert som vesentlig dersom den enkeltvis eller samlet med rimelighet kan forventes å påvirke økonomiske beslutninger som brukerne foretar basert på årsregnskapet.

For videre beskrivelse av revisors oppgaver og plikter vises det til:
<https://revisorforeningen.no/revisjonsberetninger>

Oslo, 12. Desember 2022
PricewaterhouseCoopers AS

Jone Bauge
Statsautorisert revisor
(elektronisk signert)

(2)



 Securely signed with Brevio

Revisjonsberetning

Signers:

Name	Method	Date
Bauge, Jone	BANKID_MOBILE	2023-02-08 10:58

This document package contains:

- Closing page (this page)
- The original document(s)
- The electronic signatures. These are not visible in the document, but are electronically integrated.



This file is sealed with a digital signature.
The seal is a guarantee for the authenticity
of the document.



Sodexo AB
556528-2984

1(21)

Förvaltningsberättelse

Styrelsen och verkställande direktören för Sodexo AB, 556528-2984, med säte i Solna, får härmed avge årsredovisning för räkenskapsåret 2021-09-01 - 2022-08-31.

Allmänt om verksamheten

Sodexo AB är ett helägt dotterbolag till Sodexo SA med säte i Nanterre, Frankrike. Sodexo SA är börsnoterat i Paris. Sodexo AB är moderbolag i den svenska delen av Sodexo koncernen.

Sodexo grundades av Pierre Bellon i Marseille 1966 och är världsledande inom servicetjänster som förbättrar livskvaliteten, en grundläggande faktor för individers och organisationers förmåga att prestera. Sodexo har verksamhet i 53 länder och servar 100 miljoner människor varje dag, genom vår unika kombination av On-site Services, Benefits and Rewards Services och Personal and Home Services. Vi erbjuder våra kunder integrerade servicelösningar som har utvecklats genom mer än 50 års erfarenhet inom reception, säkerhet, underhåll, städning, måltidstjänster, facilities management; allt ifrån tjänster och program som främjar medarbetarnas engagemang i lösningar som förenklar och optimerar deras rörlighet och hantering av kostnader till hushållsnära tjänster, daghem och conciergetjänster. Sodexos framgångar grundas på vår oberoende ställning, vår hållbara affärsmodell och vår förmåga att ständigt utveckla och engagera våra 422 000 medarbetare över hela världen.

Sodexo är medlem i CAC Next 20, CAC 40 ESG, FTSE 4 Good och DJSI Index

Utveckling av företagets verksamhet, resultat och ställning

	2022-08-31	2021-08-31	2020-08-31	2019-08-31	2018-08-31
Nettoomsättning	3 259 717	3 032 169	3 230 057	3 477 883	3 450 885
Rörelsemarginal %	5,4	2,6	0,8	1,7	2,4
Soliditet %	38,9	33,1	33,4	27,1	18,3

Definitioner: se not

Väsentliga händelser under räkenskapsåret

Påverkan av pandemin

Det nya arbetssättet efter pandemin (Covid-19) har påverkat Sodexo negativt inom restaurangverksamheten, tjänster till transportsektorn till t ex färja och flygtrafiken samt för tjänster inom kontor. Men pandemin har även lett till ökat efterfrågan för vissa tjänster t ex städning. En återhämtning inom restaurangverksamheten har skett under räkenskapsåret, men omsättningen är fortfarande lägre jämfört med innan pandemin. En återhämtning har även skett av tjänster till färjetrafiken samt en viss återhämtning till tjänster till flygsektorn.

Engångsutbetalning från Afa

Afa Försäkring har beslutat att göra engångsutbetalningar av överskott inom den kollektivavtalade sjukförsäkringen AGS. Denna utbetalningen gav en positiv effekt på rörelseresultatet under 2022 med 74 MSEK.

Arbetslivsundersökning från Novus och Sodexo

Sodexo har i flera rapporter belyst det paradigmskifte för arbetslivet som pandemin blev en katalysator för. I september 2021 presenterades den första delen av en återkommande arbetslivsundersökning som sedan publicerats kvartalsvis. Undersökningen omfattade 1 043 intervjuer av förvärvsarbetande tjänstemän i privat och offentlig sektor.



Sodexo AB
556528-2984

2(21)

Karin Vierma tillträdde rollen som ansvarig för Corporate Responsibility (CR) i Sverige

Den 1 februari tillträdde Karin Vierma den nya rollen som Head of Corporate Responsibility Sweden. Hon fick därmed en dubbelroll där Karin kombinerar sin nuvarande position som Operations Director Food inom Healthcare, Seniors & Education med rollen som ansvarig för CR i Sverige. Ansvarstagande och integrering av Corporate Responsibility i vår verksamhet stärker vårt engagemang som medarbetare, samarbetet med våra kunder, främjar miljön och samhället samt bidrar till lönsam och hållbar tillväxt. Att driva och koordinera Sodexos globala hållbarhetsplan Better Tomorrow 2025 där även ansvaret för Stop Hunger i Sverige ingår, är en viktig del i denna roll.

Eat Green Academy - Sodexo utbildar inom hållbar gastronomi

Sodexo AB har inlett ett samarbete med Eat Green Academy i syfte att utbilda matlagare inom det offentliga i hållbar gastronomi. I ett antal onlinefilmer visar Sodexos medarbetare och Gustav Johansson som driver Sveriges största veganska matblogg "Jävligt gott" på hållbara och goda exempel. Målet med Eat Green Academy är att öka kunskaper kring växtbaserad matlagning till de offentliga köken. Mer växtbaserad mat är en förutsättning för att klara klimatmålen. Samtidigt har grönsaker, rotfrukter och baljväxter många hälsobringande egenskaper. Samarbetet omfattar bland annat fem onlinefilmer som handlar om husmanskost på nya sätt, vegetarisk matlagning och hur man kan använda det som blivit över för att undvika matsvinn.

Årets Stop Hunger-aktiviteter

Inom ramen för det globala projektet och donationsfonden Stop Hunger mot hunger och undernäring, har vi fortsatt våra samarbeten och stöd till Sveriges stadsmissioner och andra lokala stödorganisationer runt om i landet. Utöver Stop Hunger Servathon har vi under året stöttat och skänkt mer än 6 500 måltider och 1 312 kg mat till bland annat Verdandi och Matakuten i Gävle, Lunch i Gemenskap i Stockholm, Trappanér i Göteborg, Kalmar stadsmission samt Uppsala stadsmission.

Samarbete med Change Collective

Våld i nära relationer har ökat avsevärt under pandemin. Socialstyrelsen beräknar att det idag sjukskrivs drygt 1 person i timmen på grund av våld i nära relation. Statistiken visar att både kvinnor och män är utsatta för våld i nära relation. Våld i nära relation skapar inte bara en negativ livskvalitet för den enskilda medarbetaren utan våldet följer med till arbetsplatsen, det påverkar arbetsförmågan och det ekonomiska resultatet i form av hög sjukfrånvaro och produktionsbortfall. För att försöka komma till rätta med de negativa effekterna som våld i nära relationer medför, har Sodexo under våren inlett ett samarbete med Change Collective, som är specialister på de här frågorna. Genom samarbetet erbjuds en möjlighet, ett stödprogram för alla våra medarbetare, att avsluta relationer där våld förekommer.

Region Östergötland förnyar omfattande samarbete med Sodexo

Region Östergötland förnyade ett omfattande avtal med Sodexo som innebär fortsatt stöd till vården med helläckande servicetjänster. Det nya avtalet träder i kraft den första februari 2023 och sysselsätter runt 150 medarbetare. Avtalet omfattar servicetjänster på Vrinnevisjukhuset i Norrköping, 30 vård- och folkandvårdscentraler i de östra länsdelarna samt Finspångs vårdcenter.

Region Östergötland är en av våra viktigaste kunder och som helhetsleverantör är det glädjande att få fortsätta utveckla vården tillsammans med en kund som har höga ambitioner när det gäller nya lösningar, innovation och en gemensam strävan efter att främja en hållbar utveckling.

Sodexo kommer leverera tjänster så som bemanning av reception, inre logistik, patientmåltider och daglig städning men också smitt-, operations och patientnära städning. Till det kommer vårdnära servicetjänster som gör det möjligt för vårdpersonalen att helt fokusera på själva vården av patienten.



Sodexo AB
556528-2984

3(21)

Region Kalmar inleder samarbeide med Sodexo

Region Kalmar län har valt Sodexo som sin nya städleverantör med uppdragsstart den 1 juni 2022. Uppdraget omfattar lokalvårdstjänster på totalt 19 vårdcentraler och folktandvårdsmottagningar i de norra länsdelarna med daglig städning, storstädning, fönsterputs och vid behov golvvård och andra tilläggstjänster. Avtalet löper under fyra år med möjlighet till två års förlängning. Lokalvården utförs i nära samarbete med vården för att skapa patientsäkerhet och trygghet. Till sin hjälp får lokalvårdarna iPads där de enkelt får tillgång till bland annat städbeskrivningar, information om tilläggsbeställningar och säkerhetsinstruktioner. På den digitala plattformen kommer det också att finnas utbildningsfilmer och både lokalvårdare och arbetsledare kan enkelt följa utförda tjänster i realtid.

Sodexo och Cytiva inleder samarbete enligt ny affärsmodell

Sodexo och Life Science bolaget Cytiva har tecknat ett relationsbaserat kontrakt som bygger på öppenhet kring gemensamma mål och måtpunkter. Avtalet inleddes den första maj 2022 och omfattar Cytivas anläggningar i Uppsala och Umeå. Det löper under tre år med möjlighet till ett års förlängning. I det integrerade FM-uppdraget ingår bland annat lokalvård, klädhantering, truck-, restaurang-, växel-, och receptionstjänster. Sedan tidigare driver vi tillsammans med Cytiva ett framgångsrikt samarbete med att minska måltidernas klimatpåverkan. Kampanjer och mer växtbaserade råvaror har bidragit till att snittet för en måltid på Restaurang Björken i Uppsala har en klimatpåverkan på 0,7 kg CO₂e. I de svenska hemmen ligger snittet på 2 kg CO₂e.

Förväntad framtida utveckling samt väsentliga risker och osäkerhetsfaktorer

Sodexo har fortsatt fokusering på kunder och tillväxt samt utveckling av organisationen, medarbetare och tjänster. Sodexo kommer även framöver att vara en av marknadens ledande aktörer. Risker och osäkerhetsfaktorer som bolaget har att ta hänsyn till i framtiden avser främst att behålla stora kundkontrakt, att hitta och behålla kompetent personal samt att behålla hög säkerhet och kvalitet avseende maten.

Marknadssituationen har och kommer att förändras beroende på pandemin och ett nytt förändrat arbets sätt. Detta kan leda till att våra kunder kan få minskat, ökat eller ändrat behov av de servicetjänster som Sodexo levererar. Den politiska utvecklingen i Europa samt den ökade inflationen kommer att påverka Sodexos kostnads och intäktsbas.

Förslag till disposition av företagets vinst eller förlust

	<i>Belopp i tkr</i>
Styrelsen föreslår att till förfogande stående medel:	
Balanserat resultat	213 274
Årets vinst	102 774
Totalt	316 048
Utdelning	147 298
Balanseras i ny räkning	168 750
Summa	316 048

Vad beträffar resultat och ställning i övrigt hänvisas till efterföljande resultat- och balansräkning med tillhörande noter.



Sodexo AB
556526-2984

4(21)

Eget kapital

	<i>Aktiekapital</i>	<i>Balanserat resultat</i>	<i>Årets resultat</i>	<i>Totalt eget kapital</i>
Vid årets början	108 391	185 846	27 428	321 665
Disposition enl. årstammobeslut		27 428	-27 428	
Årets resultat			102 774	102 774
Vid årets slut	108 391	213 274	102 774	424 439



Sodexo AB
556528-29B4

5(21)

Resultatregning

<i>Belopp i Tkr</i>	<i>Not</i>	<i>2021-09-01- 2022-08-31</i>	<i>2020-09-01- 2021-08-31</i>
Nettoomsättning	3,4	3 259 717	3 032 169
Övriga rörelseinntekter	5	18 888	52 828
		<u>3 278 605</u>	<u>3 084 997</u>
Rörelsens kostnader			
Råvaror och förnödenheter		-309 621	-229 055
Handelsvaror		-135 250	-152 981
Övriga externa kostnader	7,8	-848 113	-754 656
Personalkostnader	6	-1 701 141	-1 762 624
Av- och nedskrivningar av materiella och immateriella anläggningstillgångar		-106 939	-108 007
Övriga rörelsekostnader		-2 436	-77
Rörelseresultat		<u>175 105</u>	<u>77 597</u>
Resultat från finansiella poster			
Resultat från andelar i koncernföretag	9	-	-23 958
Ränteinntekter och liknande resultatposter	10	1 087	598
Räntekostnader och liknande resultatposter	11	-4 592	-3 519
Resultat efter finansiella poster		<u>171 600</u>	<u>50 718</u>
Bokslutsdispositioner	12	-40 718	-7 838
Resultat före skatt		<u>130 882</u>	<u>42 880</u>
Skatt på årets resultat	13	-28 108	-15 451
Årets resultat		<u>102 774</u>	<u>27 429</u>



Sodexo AB
556528-2984

6(21)

Balansräkning

<i>Belopp i Tkr</i>	<i>Not</i>	<i>2022-08-31</i>	<i>2021-08-31</i>
TILLGÅNGAR			
Anläggningstillgångar			
Immateriella anläggningstillgångar			
Balanserade utgifter för utvecklingsarbeten och liknande arbeten	14	2 914	6 677
		<u>2 914</u>	<u>6 677</u>
Materiella anläggningstillgångar			
Byggnader och mark	15	14 072	10 081
Inventarier, verktyg och installationer	16	240 734	238 455
		<u>254 806</u>	<u>248 536</u>
Finansiella anläggningstillgångar			
Andelar i koncernföretag	17	164 850	164 850
Uppskjuten skattefordran	18	1 153	74
		<u>166 003</u>	<u>164 924</u>
Summa anläggningstillgångar		<u>423 723</u>	<u>420 137</u>
Omsättningstillgångar			
Varulager mm			
Råvaror och förnödenheter		20 286	15 157
Färdiga varor och handelsvaror		8 874	9 461
		<u>29 160</u>	<u>24 618</u>
Kortfristiga fordringar			
Kundfordringar		502 870	486 088
Fordringar hos koncernföretag		3 911	3 747
Övriga fordringar		4 889	3 579
Förutbetalda kostnader och upplupna intäkter	19	34 297	66 801
		<u>545 967</u>	<u>560 215</u>
Kassa och bank		<u>377 120</u>	<u>202 716</u>
Summa omsättningstillgångar		<u>952 247</u>	<u>787 549</u>
SUMMA TILLGÅNGAR		<u>1 375 970</u>	<u>1 207 686</u>



Sodexo AB
556528-2984

7(21)

Balansräkning

<i>Belopp i Tkr</i>	<i>Not</i>	<i>2022-08-31</i>	<i>2021-08-31</i>
EGET KAPITAL OCH SKULDER			
<i>Eget kapital</i>			
<i>Bundet eget kapital</i>			
Aktiekapital	20	108 391	108 391
		<u>108 391</u>	<u>108 391</u>
<i>Fritt eget kapital</i>			
Balanserad vinst eller förlust	21	213 274	185 846
Årets resultat		102 774	27 429
		<u>316 048</u>	<u>213 275</u>
Summa eget kapital		<u>424 439</u>	<u>321 666</u>
<i>Obeskattade reserver</i>			
Akkumulerade överavskrivningar	22	36 700	40 046
Periodiseringsfonder	23	103 713	59 649
		<u>140 413</u>	<u>99 695</u>
<i>Avsättningar</i>			
Övriga avsättningar	24	13 013	26 120
		<u>13 013</u>	<u>26 120</u>
<i>Kortfristiga skulder</i>			
Leverantörsskulder		150 954	177 828
Skulder till koncernföretag		18 874	19 453
Skatteskulder		33 783	14 920
Övriga kortfristiga skulder		96 516	109 016
Upplupna kostnader och förutbetalda intäkter	25	497 978	438 988
		<u>798 105</u>	<u>760 205</u>
SUMMA EGET KAPITAL OCH SKULDER		<u>1 375 970</u>	<u>1 207 686</u>

Sodexo AB
556528-2984

8(21)

Kassaflödesanalys

<i>Belopp i Tkr</i>	2021-09-01- 2022-08-31	2020-09-01- 2021-08-31
Den löpande verksamheten		
Rörelseresultat före finansiella poster	175 105	77 597
<i>Justeringar för poster som inte ingår i kassaflödet, m m</i>		
Avskrivningar	106 939	108 007
Övriga ej likviditetspåverkande poster	-9 918	5 150
Erhållen ränta	1 087	598
Erhållna utdelningar	-	-
Erlagd ränta	-4 592	-3 519
Betald/Återbetald inkomstskatt	-9 245	-7 237
Kassaflöde från den löpande verksamheten före förändringar av rörelsekapital	259 376	180 596
<i>Kassaflöde från förändringar i rörelsekapital</i>		
Ökning(-)/Minskning (+) av varulager	-4 542	145
Ökning(-)/Minskning (+) av rörelsefordringar	9 202	-2 607
Ökning(+)/Minskning (-) av rörelseskulder	19 037	68 540
Kassaflöde från den löpande verksamheten	283 073	246 674
Investeringsverksamheten		
Förvärv av immateriella anläggningstillgångar	-151	-14
Avyttring av immateriella anläggningstillgångar	568	-
Förvärv av materiella anläggningstillgångar	-109 086	-94 033
Avyttring dotterbolag	-	-12 191
Kassaflöde från investeringsverksamheten	-108 669	-106 238
Finansieringsverksamheten		
Betalda aktieägartillskott	-	-
Amortering av lån	-	-
Betalda koncernbidrag	-	-
Kassaflöde från finansieringsverksamheten	-	-
Årets kassaflöde	174 404	140 436
Likvida medel vid årets början	202 716	62 280
Likvida medel vid årets slut	377 120	202 716

Noter till kassaflödesanalysen**Not Likvida medel**

	2022-08-31	2021-08-31
<i>Följande delkomponenter ingår i likvida medel:</i>		
Kassamedel	146	129
Banktillgodohavande	376 974	202 587
	377 120	202 716



Sodexo AB
556528-2984

9(21)

Noter

Not 1 Redovisningsprinsipper

Belopp i Tkr om inget annet anges

Allmänna redovisningsprinsipper

Årsredovisningen har opprättats i enlighet med årsredovisningslagen og Bokføringsnåmndens allmänna råd BFNAR 2012:1 Årsredovisning og konsernredovisning (K3).

Vårderingsprinsipper m m

Intåker

Intåker redovisas till det verkliga vårdet av vad som erhållits eller kommer att erhållas. Fårsåljning redovisas netto efter moms, rabatter og kursdifferenser vid fårsåljning i utlåndsok valuta. Inkomst från oppdrag på låpande råkning redovisas som intåkt i takt med att arbete utfårs og material levereras eller fårbrukas. Inkomst från oppdrag till fast pris redovisas som intåkt baserat på fårdigstållandegraden på balansdagen.

Leasing

Samtlige leasingavtal, oavsett om de år finansielle eller operationelle, redovisas som hyresavtal (operationelle leasingavtal).

Kortfristige ersåttninger

Kortfristige ersåttninger utgås av lån, sociale avgifter, betald semester, betald sjukfrånvaro, sjukvård og bonus. Kortfristige ersåttninger redovisas som en kostnad og en skuld då det finns en legal eller informell fårpliktelse å betala ut en ersåttning.

Pensionskostnader

Bolagets pensionsfårpliktelser redovisas som en avgiftsbeståmd plan.

Aktierelaterede ersåttninger

Sodexo AB har aktierelaterede ersåttninger som regleras med moderbolagets eget kapitalinstrument. De sociale avgifter som oppkommer på tilldelningen av dessa aktierelaterede ersåttninger behandles som en kontantreglerede aktierelaterede ersåttning, d.v.s. redovisas som en kostnad og en skuld. Skulden omvårderas vid varje rapporttidpunkt.

Koncernbidrag

Koncernbidrag redovisas som bokslutsdisposition.

Skatt

Redovisade skatter innefatter skatt som ska betalas eller erhållas avseende aktuelt år og justeringar avseende tidigere års aktuelle skatt. Uppskjuten skatt beråknas enligt balansråkningemetoden på alle temporåre skillnader som oppkommer mellom redovisade og skattemåssige vården på tillgånger og skulder.

Anskaffningsvården

Vissa ståre utveklingsprojeokt har ansetts vara av våsentlygt vårde får fåretaget under kommande år og har aktiverats i balansråkningen enligt aktiveringsmetoden. Når en komponent i en anlågningstillgång byts ut, utranteras eventuell kvarvarande del av den gamle komponenten og den nye komponentens anskaffningsvårde aktiveras. Tillkommande utgifter som avser tillgånger som inte delas opp i komponenter låggs till anskaffningsvårdet till den del tillgångens prestanda åkar i fårhållande till tillgångens vårde vid anskaffningstidpunktten.



Sodexo AB
556528-2984

10(21)

Avskrivningar

Avskrivningar enligt plan på materielle og immaterielle anleggningstillganger baseras på tillgångarnas anskaffningsvärde og uppskattad nyttjandeperiod.

Anleggningstillganger

· Utveckling programvara	4-5 år
· Industribyggnader	
Stommar, fasader, yttertak	20 år
Hissar og lyftanordninger	10 år
Øvrigt	20 år
· Maskiner og inventarier	3-10 år

Nedskrivninger

En anleggningstillgang ska skrivas ner når det redovisade værdet overstiger tillgången nettoforsalingsværdet eller nyttjandeværdet. En nedskrivning ska återföras når det skett en förändring i de antaganden som ledde fram till beslutet om nedskrivning.

Aktier og andelar i dotterbolag

Aktier og andelar i dotterbolag redovisas till anskaffningsværdet efter avdrag for eventuelle nedskrivninger. I anskaffningsværdet ingår kjøpeskillingen som har erlagt for aktiene samt forværvskostnader. Eventuelle kapitaltilskott og konsernbidrag lægges till anskaffningsværdet når de læmnes. Utdelning från dotterforetag redovisas som inntekt.

Kvitning av finansiell fordran og finansiell skuld

En finansiell tillgang og en finansiell skuld kvittas og redovisas med ett nettobelopp i balansrækingen endast då legal kvitningsrætt foreligger samt då en reglering med ett nettobelopp avses ske eller då en samtida avyttring av tillgangen og reglering av skulden avses ske.

Varulager

Varulagret værdes till det lægste av anskaffningsværdet og verkligt værdet, efter erforderligt avdrag for bedømt inkurans.

Fordringer

Bolagets kundfordringer værdes till det belopp varmed de forvæntas inflyta.

Fordringer og skulder i utlændsk valuta

Fordringer og skulder i utlændsk valuta omræknas till balansdagens kurs.

Avsætninger

Avsætninger redovisas når bolaget har en legal eller informell forpliktelse till följd av intræffede hændelser, det er mer sannolikt att ett utfløde av resurser krævs for att reglere åtagandet ån att så inte sker, og beloppet har kunnet beræknas på ett tillførligt sætt.

Definition av nyckeltal

Rørelsemarginal:
Rørelseresultat/Nettoomsætning.

Soliditet:

(Totalt eget kapital + 79,4% av obeskattede reserver) / Totale tillganger.



Sodexo AB
556528-2984

11(21)

Koncernforetag

Med koncernforetag avses samtlige foretag som ingår i den koncern vari Sodexo S.A. är moderbolag.

Kassaflödesanalys

Kassaflödesanalysen har upprättats enligt indirekt metod. Det redovisade kassaflödet omfattar endast transaktioner som medför in- eller utbetalningar.

Not 2 Uppskattningar och bedömningar

Inkursionsavdrag görs enligt skatteregel med 3% av det samlade anskaffningsvärdet.

Bolaget har reserverat för obetalda kundfakturor per 31/8 2022 enligt en riskbedömning i procent baserat på konstaterade kundförluster räkenskapsår 2019 och 2020.

Bolagets utgifter för kontrakt som beräknas överstiga de förväntade ekonomiska fördelar under kontraktets löptid redovisas som förlustkontrakt under avsättningar.

Not 3 Nettoomsättning per rörelsegren

	2021-09-01- 2022-08-31	2020-09-01- 2021-08-31
Varuförsäljning	219 153	218 097
Entreprenaduppdrag	78 206	82 708
Tjänsteuppdrag	2 962 358	2 731 364
Summa	3 259 717	3 032 169

Not 4 Inköp och försäljning inom koncernen

Av årets totala inköpskostnader och försäljningsintäkter avser 4,46% (3,74%) inköpen och 1,46% (1,68%) försäljningen andra företag inom koncernen.

Not 5 Övriga rörelseintäkter

8 254 tkr (39 691 tkr) avser permitteringsstöd och stöd för sjuklönekostnader.

Not 6 Anställda och personalkostnader

Medelantalet anställda

	2021-09-01- 2022-08-31	2020-09-01- 2021-08-31
Kvinnor	2 079	2 056
Män	1 628	1 570
Totalt	3 707	3 626



Sodexo AB
556528-2984

12(21)

Redovisning av könsfördelning i företagsledningar

	2022-08-31	2021-08-31
<i>Andel kvinnor</i>		
Styrelse och VD	29%	40%
Övriga ledande befattningshavare	45%	42%

Löner och andra ersättningar samt sociala kostnader, inklusive pensionskostnader

	2021-09-01- 2022-08-31	2020-09-01- 2021-08-31
Styrelse och VD	14 074	10 532
(varav bonus)	1 717	1 360
Övriga anställda	1 252 741	1 243 044
Summa	1 266 815	1 253 576
Sociala kostnader (varav pensionskostnader) 1)	434 326 87 144	509 049 92 525

1) Av företagets pensionskostnader avser 2 674 tkr (1 456 tkr) företagets VD och styrelse.

Avgångsvederlag

Avtalat avgångsvederlag för VD är en årslön samt pensionsförsäkring. Vidare har bolaget avtalat om en konkurrensklausul under två år från anställningens upphörande.

Aktierelaterade ersättningar

Det finns inga väsentliga optionplaner tecknade av koncernmoder Sodexo SA med ledande befattningshavare och chefspersoner i nyckelställning i Sodexo AB.

Not 7 Arvode och kostnadsersättning till revisorer

	2021-09-01- 2022-08-31	2020-09-01- 2021-08-31
<i>PwC</i>		
Revisionsuppdrag	2 151	2 008
Revisionsverksamhet utöver revisionsuppdraget	90	95
Summa	2 241	2 103

Med revisionsuppdrag avses lagstadgad revision av årsredovisningen och bokföringen samt styrelsens och verkställande direktörens förvaltning samt revision och annan granskning utförd i enlighet med överenskommelse eller avtal.

Detta inkluderar övriga arbetsuppgifter som det ankommer på bolagets revisor att utföra samt rådgivning eller annat biträde som föranleds av iakttagelser vid sådan granskning eller genomförandet av sådana övriga arbetsuppgifter.



Sodexo AB
556528-2984

13(21)

Not 8 Operationell leasing - leasetagare

	2021-09-01- 2022-08-31	2020-09-01- 2021-08-31
<i>Framtida minimileaseavgifter avseende icke uppsägningsbara operationella leasingavtal:</i>		
Inom ett år	101 688	127 788
Mellan ett och fem år	-	-
Senare än fem år	-	-
	101 688	127 788
Räkenskapsårets kostnadsförda leasingavgifter	157 275	161 257

Not 9 Resultat från andelar i koncernföretag

	2021-09-01- 2022-08-31	2020-09-01- 2021-08-31
Realisationsresultat vid avyttring av andelar	-	-23 958
	-	-
Summa	-	-23 958

Not 10 Ränteintäkter och liknande resultatposter

	2021-09-01- 2022-08-31	2020-09-01- 2021-08-31
Ränteintäkter, koncernföretag	572	309
Kursdifferenser på övriga fordringar	353	218
Räntekostnader övriga	162	71
Summa	1 087	598

Not 11 Räntekostnader och liknande resultatposter

	2021-09-01- 2022-08-31	2020-09-01- 2021-08-31
Räntekostnader, koncernföretag	-458	-724
Räntekostnader, övriga	-157	-259
Bankavgifter och övriga finansiella kostnader	-3 977	-2 536
Summa	-4 592	-3 519

Not 12 Bokslutsdispositioner

	2021-09-01- 2022-08-31	2020-09-01- 2021-08-31
Förändring av periodiseringsfond	-44 064	-12 748
Förändring avskrivningar utöver plan	3 346	4 910
Summa	-40 718	-7 838



Sodexo AB
556528-2984

14(21)

Not 13 Skatt på årets resultat

	2021-09-01- 2022-08-31	2020-09-01- 2021-08-31
Periodens skattekostnad	-29 186	-14 930
Aktuell skatt hänförlig till tidigare år	-	-71
	-29 186	-15 001
Uppskjuten skatt avseende temporära skillnader	1 078	-450
Redovisad skattekostnad	-28 108	-15 451

Avstämning av effektiv skatt

	2021-09-01- 2022-08-31	2020-09-01- 2021-08-31
Resultat före skatt	130 882	42 879
Skatt enligt gällande skattesats 20,6,% (21,4%)	-26 962	-9 176
Skatteeffekt av:		
Ej avdragsgilla kostnader	-1 045	-6 371
Ej skattepliktiga intäkter	-	286
Schablonintäkt periodiseringsfond	-39	-50
Återförd periodiseringsfond	-62	-67
Skatt hänförlig till tidigare år	-	-73
Redovisad skattekostnad	-28 108	-15 451

Not 14 Balanserade utgifter för utvecklingsarbeten och liknande arbeten

	2022-08-31	2021-08-31
<i>Akkumulerade anskaffningsvärden</i>		
-Vid årets början	78 314	78 300
-Årets anskaffningar	151	14
-Avyttringar och utrangeringar	-568	-
-Omklassificeringar	-	-
Vid årets slut	77 897	78 314
<i>Akkumulerade avskrivningar</i>		
-Vid årets början	-71 637	-67 697
-Återförda avskrivningar på avyttringar och utrangeringar	-	-
-Årets avskrivning	-3 346	-3 940
Vid årets slut	-74 983	-71 637
Redovisat värde vid årets slut	2 914	6 677

Not 15 Byggnader och mark

	2022-08-31	2021-08-31
<i>Akkumulerade anskaffningsvärden</i>		
-Vid årets början	19 502	19 502
-Nyanskaffningar	5 065	-
-Avyttringar och utrangeringar	-	-
Vid årets slut	24 567	19 502
<i>Akkumulerade avskrivningar</i>		
-Vid årets början	-9 421	-8 486



Sodexo AB
556528-2984

15(21)

-Återførda avskrivninger på avyttringar och utrangeringar		-
-Årets avskrivning	-1 075	-935
Vid årets slut	<u>-10 496</u>	<u>-9 421</u>
Redovisat värde vid årets slut	14 071	10 081
Bokfört värde byggnad		
Bokfört värde mark	13 272	9 281
	<u>800</u>	<u>800</u>
	14 072	10 081
Taxeringsvärde byggnad	6 740	6 740
Taxeringsvärde mark	<u>1 665</u>	<u>1 665</u>
	8 405	8 405



Sodexo AB
556528-2984

16(21)

Not 16 Inventarier, verktyg och installationer

	2022-08-31	2021-08-31
<i>Akkumulerade anskaffningsvärden</i>		
-Vid årets början	1 055 904	979 448
-Nyanskaffningar	104 021	94 033
-Avyttringar och utrangeringar	-33 868	-18 274
-Omklassificeringar	3 163	697
	<u>1 129 220</u>	<u>1 055 904</u>
<i>Akkumulerade avskrivningar</i>		
-Vid årets början	-816 418	-723 107
-Återförda avskrivningar på avyttringar och utrangeringar	27 406	12 069
-Årets avskrivning	-98 552	-105 380
	<u>-887 564</u>	<u>-816 418</u>
<i>Akkumulerade nedskrivningar</i>		
-Vid årets början	-1 031	-1 132
-Årets nedskrivning	-	-
-Årets återföring	109	101
	<u>-922</u>	<u>-1 031</u>
Redovisat värde vid årets slut	240 734	238 455

Not 17 Andelar i koncernföretag

	2022-08-31	2021-08-31
<i>Akkumulerade anskaffningsvärden:</i>		
-Vid årets början	164 850	176 617
-Avyttring	-	-11 767
Redovisat värde vid årets slut	164 850	164 850

Specifikation av moderföretagets innehav av aktier och andelar i koncernföretag

Ägarandelen av kapitalet avses, vilket även överensstämmer med andelen av rösterna för totalt antal aktier.

<i>Dotterföretag / Org nr / Säte</i>	<i>Antal andelar</i>	<i>i %</i>	<i>Redovisat värde</i>
HjälpmiddelsCentrum i Östergötland AB 556669-0433, Linköping	1 000	100	61 250
Sodexo A/S, 932144336, Norge	7 500	100	<u>103 600</u>
			164 850



Sodexo AB
556528-2984

17(21)

Not 18 Uppskjuten skattefordran

2022-08-31	2022-08-31	2021-08-31
Uppskjuten skattefordran	1 153	74
	1 153	74

Not 19 Förutbetalda kostnader och upplupna intäkter

	2022-08-31	2021-08-31
Upplupna marknadsföringsbidrag	9 576	16 907
Upplupna intäkter	7 106	8 254
Permitteringsstöd	-	22 378
Förutbetalda försäkringar	1 306	865
Förutbetalda kostnader	15 742	17 566
Övriga poster	567	831
Summa	34 297	66 801

Not 20 Antal aktier och kvotvärde

Aktieslag A, 5 300 000 aktier med kvotvärde 20,45 kr.

Not 21 Disposition av vinst

Förslag till disposition av företagets vinst.

Styrelsen föreslår att fritt eget kapital, 316 048 815 kr disponeras enligt följande:

	2022-08-31
Utdelning	147 298 000
Balanseras i ny räkning	168 750 815
	316 048 815

Not 22 Ackumulerade överavskrivningar

	2022-08-31	2021-08-31
Inventarier, verktyg och installationer	36 700	40 046
	36 700	40 046



Sodexo AB
556528-2984

18(21)

Not 23 Periodiseringsfonder

	2022-08-31	2021-08-31
Periodiseringsfond, avsatt ved beskatningsår 2016	-	3 163
Periodiseringsfond, avsatt ved beskatningsår 2017	8 227	8 227
Periodiseringsfond, avsatt ved beskatningsår 2018	13 868	13 868
Periodiseringsfond, avsatt ved beskatningsår 2019	2 049	2 049
Periodiseringsfond, avsatt ved beskatningsår 2020	9 089	9 089
Periodiseringsfond, avsatt ved beskatningsår 2021	23 253	23 253
Periodiseringsfond, avsatt ved beskatningsår 2022	47 227	-
	103 713	59 649



Sodexo AB
556528-2984

19(21)

Not 24 Övriga avsättningar

	2022-08-31	2021-08-31
Förlustkontrakt		
Redovisat värde vid årets ingång	8 083	7 860
Nya avsättningar	20	7 286
lanspråktaget belopp	<u>-5 410</u>	<u>-7 063</u>
Redovisat värde vid årets utgång	2 693	8 083
Avsättningar till anställda		
Redovisat värde vid årets ingång	18 036	18 518
Nya avsättningar	6 268	20 100
lanspråktaget belopp	<u>-13 984</u>	<u>-20 581</u>
Redovisat värde vid årets utgång	10 320	18 037
Summa avsättningar	13 013	26 120

Not 25 Upplupna kostnader och förutbetalda intäkter

	2022-08-31	2021-08-31
Upplupna löner och bonus	132 774	102 941
Upplupen semesterlöneskuld	111 125	117 380
Upplupna sociala kostnader	136 280	127 504
Upplupna hyreskontrakt	6 917	5 970
Upplupna el- och bränslekostnader	2 551	2 282
Förutbetalda intäkter	38 103	26 237
Övriga poster	<u>70 228</u>	<u>56 674</u>
	497 978	438 988

Not 26 Ställda säkerheter och eventalförpliktelser

Ställda säkerheter

	2022-08-31	2021-08-31
Ställda säkerheter	<i>Inga</i>	<i>Inga</i>

Eventalförpliktelser

Inga

Not 27 Väsentliga händelser efter räkenskapsårets slut

Det har inte framkommit några väsentliga händelser av betydelse.



Sodexo AB
556528-2984

20(21)

Not 28 Koncernredovisning som ej offentliggörs - Uppgifter om moderbolag

Sodexo AB är ett helägt dotterbolag till Sodexo SA med säte i Nanterre, Frankrike. Sodexo SA org.nr. FR40.301.940.219 är börsnoterat i Paris. Sodexo AB är moderbolag i den svenska delen av Sodexokoncernen.

Bolaget har med stöd av ARL 7 kap 2§ inte själv upprättat någon koncernredovisning. Koncernredovisning för den minsta och den största koncernen har upprättats av Sodexo SA, organisationsnummer FR40.301.940.219 med säte i Nanterre, Frankrike.

Koncernredovisning kan erhållas efter hänvändelse till:
Sodexo SA
255 quai de la bataille de Stalingrad
921 30 Issy-les Moulineaux
France



Sodexo AB
556528-2984

21(21)

Underskrifter

Solna den 8 december 2022

Ulf Wretskog
Styrelseordförande

Peter Mellin
Verkställande direktör, styrelsemedlem

Cristina Petrescu
Styrelsemedlem

Ljiljana Panic
Arbetsstagarrepresentant

Petter Hjort
Arbetsstagarrepresentant

Vår revisionsberättelse har lämnats den 8 december 2022.
PricewaterhouseCoopers AB

Johan Engstam
Auktoriserad revisor



pwc

Revisionsberättelse

Till bolagsstämman i Sodexo AB, org.nr 556528-2984

Rapport om årsredovisningen

Uttalanden

Vi har utfört en revision av årsredovisningen för Sodexo AB för räkenskapsåret 1 september 2021 till 31 augusti 2022.

Enligt vår uppfattning har årsredovisningen upprättats i enlighet med årsredovisningslagen och ger en i alla väsentliga avseenden rättvisande bild av Sodexo ABs finansiella ställning per den 31 augusti 2022 och av dess finansiella resultat och kassaflöde för året enligt årsredovisningslagen. Förvaltningsberättelsen är förenlig med årsredovisningens övriga delar.

Vi tillstyrker därför att bolagsstämman fastställer resultaträkningen och balansräkningen för Sodexo AB.

Grund för uttalanden

Vi har utfört revisionen enligt International Standards on Auditing (ISA) och god revisionssed i Sverige. Vårt ansvar enligt dessa standarder beskrivs närmare i avsnittet Revisorns ansvar. Vi är oberoende i förhållande till Sodexo AB enligt god revisorssed i Sverige och har i övrigt fullgjort vårt yrkesetiska ansvar enligt dessa krav.

Vi anser att de revisionsbevis vi har inhämtat är tillräckliga och ändamålsenliga som grund för våra uttalanden.

Styrelsens och verkställande direktörens ansvar

Det är styrelsen och verkställande direktören som har ansvaret för att årsredovisningen upprättas och att den ger en rättvisande bild enligt årsredovisningslagen. Styrelsen och verkställande direktören ansvarar även för den interna kontroll som de bedömer är nödvändig för att upprätta en årsredovisning som inte innehåller några väsentliga felaktigheter, vare sig dessa beror på oegentligheter eller misstag.

Vid upprättandet av årsredovisningen ansvarar styrelsen och verkställande direktören för bedömningen av bolagets förmåga att fortsätta verksamheten. De upplyser, när så är tillämpligt, om förhållanden som kan påverka förmågan att fortsätta verksamheten och att använda antagandet om fortsatt drift. Antagandet om fortsatt drift tillämpas dock inte om styrelsen och verkställande direktören avser att likvidera bolaget, upphöra med verksamheten eller inte har något realistiskt alternativ till att göra något av detta.

Revisorns ansvar

Våra mål är att uppnå en rimlig grad av säkerhet om huruvida årsredovisningen som helhet inte innehåller några väsentliga felaktigheter, vare sig dessa beror på oegentligheter eller misstag, och att lämna en revisionsberättelse som innehåller våra uttalanden. Rimlig säkerhet är en hög grad av säkerhet, men är ingen garanti för att en revision som utförs enligt ISA och god revisionssed i Sverige alltid kommer att upptäcka en väsentlig felaktighet om en sådan finns. Felaktigheter kan uppstå på grund av oegentligheter eller misstag och anses vara väsentliga om de enskilt eller tillsammans rimligen kan förväntas påverka de ekonomiska beslut som användare fattar med grund i årsredovisningen.

En ytterligare beskrivning av vårt ansvar för revisionen av årsredovisningen finns på Revisorsinspektionens webbplats: www.revisorsinspektionen.se/revisorsansvar. Denna beskrivning är en del av revisionsberättelsen.

Rapport om andra krav enligt lagar och andra författningar

Uttalanden

Utöver vår revision av årsredovisningen har vi även utfört en revision av styrelsens och verkställande direktörens förvaltning för Sodexo AB för räkenskapsåret 1 september 2021 till 31 augusti 2022 samt av förslaget till dispositioner beträffande bolagets vinst eller förlust.

Vi tillstyrker att bolagsstämman disponerar vinsten enligt förslaget i förvaltningsberättelsen och beviljar styrelsens ledamöter och verkställande direktören ansvarsfrihet för räkenskapsåret.



pwc

Grund för uttalanden

Vi har utfört revisionen enligt god revisionssed i Sverige. Vårt ansvar enligt denna beskrivs närmare i avsnittet Revisorns ansvar. Vi är oberoende i förhållande till Sodexo AB enligt god revisionssed i Sverige och har i övrigt fullgjort vårt yrkesetiska ansvar enligt dessa krav.

Vi anser att de revisionsbevis vi har inhämtat är tillräckliga och ändamålsenliga som grund för våra uttalanden.

Styrelsens och verkställande direktörens ansvar

Det är styrelsen som har ansvaret för förslaget till dispositioner beträffande bolagets vinst eller förlust. Vid förslag till utdelning innefattar detta bland annat en bedömning av om utdelningen är försvarlig med hänsyn till de krav som bolagets verksamhetsart, omfattning och risker ställer på storleken av bolagets egna kapital, konsolideringsbehov, likviditet och ställning i övrigt.

Styrelsen ansvarar för bolagets organisation och förvaltningen av bolagets angelägenheter. Detta innefattar bland annat att fortlöpande bedöma bolagets ekonomiska situation, och att tillse att bolagets organisation är utformad så att bokföringen, medelsförvaltningen och bolagets ekonomiska angelägenheter i övrigt kontrolleras på ett betryggande sätt. Den verkställande direktören ska sköta den löpande förvaltningen enligt styrelsens riktlinjer och anvisningar och bland annat vidta de åtgärder som är nödvändiga för att bolagets bokföring ska fullgöras i överensstämmelse med lag och för att medelsförvaltningen ska skötas på ett betryggande sätt.

Revisorns ansvar

Vårt mål beträffande revisionen av förvaltningen, och därmed vårt uttalande om ansvarsfrihet, är att inhämta revisionsbevis för att med en rimlig grad av säkerhet kunna bedöma om någon styrelseledamot eller verkställande direktören i något väsentligt avseende:

- företagit någon åtgärd eller gjort sig skyldig till någon försummelse som kan föranleda ersättningsskyldighet mot bolaget
- på något annat sätt handlat i strid med aktiebolagslagen, årsredovisningslagen eller bolagsordningen.

Vårt mål beträffande revisionen av förslaget till dispositioner av bolagets vinst eller förlust, och därmed vårt uttalande om detta, är att med rimlig grad av säkerhet bedöma om förslaget är förenligt med aktiebolagslagen.

Rimlig säkerhet är en hög grad av säkerhet, men ingen garanti för att en revision som utförs enligt god revisionssed i Sverige alltid kommer att upptäcka åtgärder eller försummelser som kan föranleda ersättningsskyldighet mot bolaget, eller att ett förslag till dispositioner av bolagets vinst eller förlust inte är förenligt med aktiebolagslagen.

En ytterligare beskrivning av vårt ansvar för revisionen av förvaltningen finns på Revisorsinspektionens webbplats: www.revisorsinspektionen.se/revisornsansvar. Denna beskrivning är en del av revisionsberättelsen.

Stockholm den 8 december 2022

PricewaterhouseCoopers AB


Johan Engstam
Auktoriserad revisor