



ÅRSREGNSKAPET FOR REGNSKAPSÅRET 2022 - GENERELL INFORMASJON

Enheten

Organisasjonsnummer: 922 179 115
Organisasjonsform: Aksjeselskap
Foretaksnavn: INDUSTRIAL SOLUTIONS AS
Forretningsadresse: Økrisletta 15
1340 SKUI

Regnskapsår

Årsregnskapets periode: 01.01.2022 - 31.12.2022

Konsern

Morselskap i konsern: Nei

Regnskapsregler

Regler for små foretak benyttet: Ja
Benyttet ved utarbeidelsen av årsregnskapet til selskapet: Regnskapslovens alminnelige regler

Årsregnskapet fastsatt av kompetent organ

Bekreftet av representant for selskapet: BÆRUM REGNSKAP AS
Dato for fastsettelse av årsregnskapet: 19.05.2023

Grunnlag for avgivelse

År 2022: Årsregnskapet er elektronisk innlevert
År 2021: Tall er hentet fra elektronisk innlevert årsregnskap fra 2022

Det er ikke krav til at årsregnskapet m.v. som sendes til Regnskapsregisteret er undertegnet. Kontrollen på at dette er utført ligger hos revisor/enhetens øverste organ. Sikkerheten ivaretas ved at innsender har rolle/rettighet for innsending av årsregnskapet via Altinn, og ved at det bekreftes at årsregnskapet er fastsatt av kompetent organ.

Brønnøysundregistrene, 30.07.2024



Resultatregnskap

Beløp i: NOK	Note	2022	2021
RESULTATREGNSKAP			
Inntekter			
Salgsinntekt		525 307	885 775
Sum inntekter		525 307	885 775
Kostnader			
Varekostnad		333 699	293 328
Lønnskostnad	1		
Avskrivning av driftsmidler og immaterielle eiendeler	2	26 911	20 877
Annen driftskostnad		309 129	193 580
Sum kostnader		669 739	507 786
Driftsresultat		-144 432	377 989
Finansinntekter og finanskostnader			
Annen renteinntekt		33	16
Annen finansinntekt		24	
Sum finansinntekter		57	16
Annen rentekostnad		17 198	41 391
Annen finanskostnad			50
Sum finanskostnader		17 198	41 441
Netto finans		-17 141	-41 425
Ordinært resultat før skattekostnad		-161 573	336 565
Skattekostnad på resultat	3	-1 327	52 549
Ordinært resultat etter skattekostnad		-160 246	284 016
Årsresultat		-160 246	284 016
Årsresultat etter minoritetsinteresser		-160 246	284 016
Totalresultat		-160 246	284 016
Overføringer og disponeringer			



Resultatregnskap

Beløp i: NOK	Note	2022	2021
Udekket tap	4		100 361
Avsatt til annen egenkapital	4		183 655
Overført fra annen egenkapital		-160 246	
Sum overføringer og disponeringer		-160 246	284 016



Balanse

Beløp i: NOK	Note	2022	2021
BALANSE - EIENDELER			
Anleggsmidler			
Immaterielle eiendeler			
Konsesjoner, patenter o.l.		114 559	130 542
Sum immaterielle eiendeler	2	114 559	130 542
Varige driftsmidler			
Driftsløsøre, inventar o.a. utstyr		38 820	49 748
Sum varige driftsmidler	2	38 820	49 748
Sum anleggsmidler	2	153 379	180 290
Omløpsmidler			
Varer			
Sum varer		324 914	13 099
Fordringer			
Kundefordringer		-2 341	635 559
Andre kortsiktige fordringer		9 000	
Sum fordringer		6 659	635 559
Bankinnskudd, kontanter og lignende			
Bankinnskudd, kontanter o.l.		364 371	205 296
Sum bankinnskudd, kontanter og lignende		364 371	205 296
Sum omløpsmidler		695 944	853 954
SUM EIENDELER		849 323	1 034 244
BALANSE - EGENKAPITAL OG GJELD			
Egenkapital			
Innskutt egenkapital			
Aksjekapital	4, 5	126 000	126 000
Sum innskutt egenkapital		126 000	126 000



Balanse

Beløp i: NOK	Note	2022	2021
Opptjent egenkapital			
Annen egenkapital		23 408	183 655
Sum opptjent egenkapital		23 408	183 655
Sum egenkapital	4	149 408	309 655
Gjeld			
Langsiktig gjeld			
Utsatt skatt			1 327
Sum avsetninger for forpliktelser			1 327
Annen langsiktig gjeld			
Gjeld til kredittinstitusjoner		600 503	343 519
Øvrig langsiktig gjeld			177 150
Sum annen langsiktig gjeld		600 503	520 669
Sum langsiktig gjeld		600 503	521 996
Kortsiktig gjeld			
Leverandørgjeld		222 499	21 469
Betalbar skatt	3		51 222
Skyldig offentlige avgifter		-140 987	109 227
Annen kortsiktig gjeld		17 900	20 675
Sum kortsiktig gjeld		99 412	202 593
Sum gjeld		699 915	724 589
SUM EGENKAPITAL OG GJELD		849 323	1 034 244



Brønnøysundregistrene

ÅRSREGNSKAP FOR REGNSKAPSÅRET 2022 - GENERELL INFORMASJON

Journalnummer: 2023 421127

Enheten

Organisasjonsnummer: 922 179 115
Organisasjonsform: Aksjeselskap
Foretaksnavn: INDUSTRIAL SOLUTIONS AS
Forretningsadresse: Økrisletta 15
1340 SKUI

Regnskapsår

Årsregnskapets periode: 01.01.2022 - 31.12.2022

Konsern

Morselskap i konsern: Nei

Regnskapsregler

Regler for små foretak benyttet: Ja
Benyttet ved utarbeidelsen av
årsregnskapet til selskapet: Regnskapslovens alminnelige regler

Årsregnskapet fastsatt av kompetent organ

Bekreftet av representant for selskapet: BÆRUM REGNSKAP AS
Dato for fastsettelse av årsregnskapet: 19.05.2023

Revisjon

Selskapet har besluttet at årsregnskapet
ikke skal revideres: Ja
Årsregnskapet er utarbeidet av ekstern
autorisert regnskapsfører: Ja
Ekstern autorisert regnskapsfører har i
løpet av regnskapsåret bistått ved den
løpende regnskapsføringen eller utført
andre tjenester for selskapet enn å
utarbeide årsregnskapet: Ja

Grunnlag for avgivelse

År 2022: Årsregnskap er elektronisk innlevert.
År 2021: Tall er hentet fra elektronisk innlevert årsregnskap fra 2022.

Det er ikke krav til at årsregnskapet m.v. som sendes til Regnskapsregisteret er undertegnet. Kontrollen på at dette er utført ligger hos revisor/enhetens øverste organ. Sikkerheten ivaretas ved at innsender har rolle/rettighet for innsending av årsregnskapet via Altinn, og ved at det bekreftes at årsregnskapet er fastsatt av kompetent organ.

Brønnøysundregistrene, 24.05.2023

Brønnøysundregistrene
Postadresse: Postboks 900, 8910 Brønnøysund
Telefon: 75 00 75 00
E-post: firmapost@brreg.no Internett: www.brreg.no
Organisasjonsnummer: 974 760 673



Organisasjonsnr: 922 179 115
INDUSTRIAL SOLUTIONS AS

RESULTATREGNSKAP

Beløp i: NOK	Note	2022	2021
RESULTATREGNSKAP			
Inntekter			
Salgsinntekt		525 307	885 775
Sum inntekter		525 307	885 775
Kostnader			
Varekostnad		333 699	293 328
Lønnskostnad	1		
Avskrivning av driftsmidler og immaterielle eiendeler	2	26 911	20 877
Annen driftskostnad		309 129	193 580
Sum kostnader		669 739	507 786
Driftsresultat		-144 432	377 989
Finansinntekter og finanskostnader			
Annen renteinntekt		33	16
Annen finansinntekt		24	
Sum finansinntekter		57	16
Annen rentekostnad		17 198	41 391
Annen finanskostnad			50
Sum finanskostnader		17 198	41 441
Netto finans		-17 141	-41 425
Ordinært resultat før skattekostnad		-161 573	336 565
Skattekostnad på resultat	3	-1 327	52 549
Ordinært resultat etter skattekostnad		-160 246	284 016
Årsresultat		-160 246	284 016
Årsresultat etter minoritetsinteresser		-160 246	284 016
Totalresultat		-160 246	284 016
Overføringer og disponeringer			
Udekket tap	4		100 361
Avsatt til annen egenkapital	4		183 655
Overført fra annen egenkapital		-160 246	
Sum overføringer og disponeringer		-160 246	284 016





Organisasjonsnr: 922 179 115
INDUSTRIAL SOLUTIONS AS

BALANSE

Beløp i: NOK	Note	2022	2021
BALANSE - EIENDELER			
Anleggsmidler			
Immaterielle eiendeler			
Konsesjoner, patenter o.l.		114 559	130 542
Sum immaterielle eiendeler	2	114 559	130 542
Varige driftsmidler			
Driftsløsøre, inventar o. a. utstyr			
Sum varige driftsmidler	2	38 820	49 748
Sum anleggsmidler	2	153 379	180 290
Omløpsmidler			
Varer			
Sum varer		324 914	13 099
Fordringer			
Kundefordringer		-2 341	635 559
Andre kortsiktige fordringer		9 000	
Sum fordringer		6 659	635 559
Bankinnskudd, kontanter og lignende			
Bankinnskudd, kontanter o. l.			
		364 371	205 296
Sum bankinnskudd, kontanter og lignende		364 371	205 296
Sum omløpsmidler		695 944	853 954
SUM EIENDELER		849 323	1 034 244
BALANSE - EGENKAPITAL OG GJELD			
Egenkapital			
Innskutt egenkapital			
Aksjekapital	4, 5	126 000	126 000
Sum innskutt egenkapital		126 000	126 000
Opptjent egenkapital			
Annen egenkapital		23 408	183 655
Sum opptjent egenkapital		23 408	183 655
Sum egenkapital	4	149 408	309 655



Gjeld		
Langsiktig gjeld		
Utsatt skatt		1 327
Sum avsetninger for forpliktelser		1 327
Annen langsiktig gjeld		
Gjeld til		
kredittinstitusjoner	600 503	343 519
Øvrig langsiktig gjeld		177 150
Sum annen langsiktig gjeld	600 503	520 669
Sum langsiktig gjeld	600 503	521 996
Kortsiktig gjeld		
Leverandørgjeld	222 499	21 469
Betalbar skatt		51 222
Skyldig offentlige avgifter	-140 987	109 227
Annen kortsiktig gjeld	17 900	20 675
Sum kortsiktig gjeld	99 412	202 593
Sum gjeld	699 915	724 589
SUM EGENKAPITAL OG GJELD	849 323	1 034 244



Organisasjonsnr: 922 179 115
INDUSTRIAL SOLUTIONS AS

NOTEOPPLYSNINGER - SELSKAP - alle poster oppgitt i hele tall

Note

Antall årsverk i regnskapsåret
0.00

<u>Sum</u>	<u>Beløp</u>
<u>Balanseført verdi 31.12.</u>	<u>Varige driftsmidler Immaterielle eiend.</u>

Konsernregnskap

Morselskapet sitt navn

Forretningskontor for morselskapet

Begrunnelse for at datterselskap er utelatt fra konsolideringen

<u>Samlet beløp - tilknyttet selskap</u>	<u>Årets</u>	<u>Fjorårets</u>
--	--------------	------------------

<u>Samlet beløp - foretak i samme konsern</u>	<u>Årets</u>	<u>Fjorårets</u>
---	--------------	------------------

<u>Samlet beløp - foretak i samme konsern</u>	<u>Årets</u>	<u>Fjorårets</u>
---	--------------	------------------

<u>Samlet beløp - felles kontrollert virksomhet</u>	<u>Årets</u>	<u>Fjorårets</u>
---	--------------	------------------

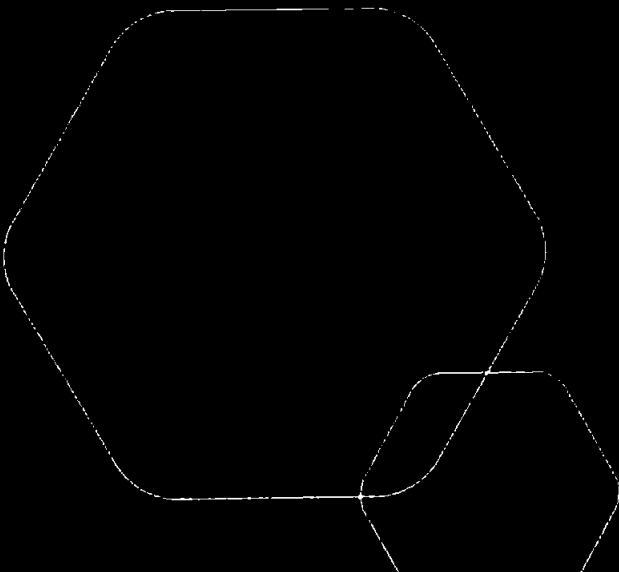
<u>Pantstillelse</u>	<u>Beløp</u>
----------------------	--------------

<u>Beholdning av egne aksjer</u>	<u>Antall</u>	<u>Pålydende</u>	<u>Andel av aksjek.</u>
----------------------------------	---------------	------------------	-------------------------



Årsregnskap 2022 Industrial Solutions AS

Resultatregnskap
Balanse
Noter til regnskapet



Org.nr.: 922 179 115



INDUSTRIAL SOLUTIONS AS

RESULTATREGNSKAP

DRIFTSINTEKTER OG DRIFTSKOSTNADER	Note	2022	2021
Salgsinntekt		525 307	885 775
Sum driftsinntekter		525 307	885 775
Varekostnad		333 699	293 328
Avskrivning av driftsmidler og immaterielle eiendeler	2	26 911	20 877
Annen driftskostnad		309 129	193 580
Sum driftskostnader		669 739	507 786
Driftsresultat		-144 432	377 989
Annen renteinntekt		33	16
Annen finansinntekt		24	0
Annen rentekostnad		17 198	41 391
Annen finanskostnad		0	50
Resultat av finansposter		-17 141	-41 425
Resultat før skattekostnad		-161 573	336 565
Skattekostnad på resultat	3	-1 327	52 549
Resultat		-160 246	284 016
Årsresultat		-160 246	284 016
OVERFØRINGER			
Avsatt til dekning av tidligere udekket tap	4	0	100 361
Avsatt til annen egenkapital	4	0	183 655
Overført fra annen egenkapital		160 246	0
Sum overføringer		-160 246	284 016



INDUSTRIAL SOLUTIONS AS

BALANSE

EIENDELER	Note	2022	2021
ANLEGGSMIDLER			
Konsesjoner, patenter o.l.		114 559	130 542
Sum immaterielle eiendeler	2	114 559	130 542
Driftsløsøre, inventar o.a. utstyr		38 820	49 748
Sum varige driftsmidler	2	38 820	49 748
Sum anleggsmidler	2	153 379	180 290
OMLØPSMIDLER			
Lager av varer og annen beholdning		324 914	13 099
FORDRINGER			
Kundefordringer		-2 341	635 559
Andre kortsiktige fordringer		9 000	0
Sum fordringer		6 659	635 559
Bankinnskudd, kontanter o.l.		364 371	205 296
Sum omløpsmidler		695 944	853 954
Sum eiendeler		849 323	1 034 244





INDUSTRIAL SOLUTIONS AS

	BALANSE	Note	2022	2021
EGENKAPITAL OG GJELD				
EGENKAPITAL				
INNSKUTT EGENKAPITAL				
Aksjekapital	4, 5		126 000	126 000
Sum innskutt egenkapital			126 000	126 000
OPPTJENT EGENKAPITAL				
Annen egenkapital			23 408	183 655
Sum opptjent egenkapital			23 408	183 655
Sum egenkapital	4		149 408	309 655
GJELD				
AVSETNING FOR FORPLIKTELSE				
Utsatt skatt			0	1 327
Sum avsetning for forpliktelser			0	1 327
ANNEN LANGSIKTIG GJELD				
Gjeld til kredittinstitusjoner			600 503	343 519
Øvrig langsiktig gjeld			0	177 150
Sum annen langsiktig gjeld			600 503	520 669
KORTSIKTIG GJELD				
Leverandørgjeld			222 499	21 469
Betalbar skatt	3		0	51 222
Skyldig offentlige avgifter			-140 987	109 227
Annen kortsiktig gjeld			17 900	20 675
Sum kortsiktig gjeld			99 412	202 593
Sum gjeld			699 915	724 589
Sum egenkapital og gjeld			849 323	1 034 244

19.05.2023

Styret i Industrial Solutions AS


Kai Børre Andersen
styreleder


Morten Berg
nestleder



INDUSTRIAL SOLUTIONS AS

NOTER TIL ÅRSREGNSKAPET 2022

Regnskapsprinsipper

Årsregnskapet er satt opp i samsvar med regnskapsloven og NRS 8 - God regnskapsskikk for små foretak.

DRIFTSINNETEKTER

Inntektsføring ved salg av varer skjer på leveringstidspunktet. Tjenester inntektsføres etter hvert som de leveres.

SKATT

Skattekostnaden i resultatregnskapet omfatter både periodens betalbare skatt og endring i utsatt skatt. Utsatt skatt er beregnet med 22 % på grunnlag av de midlertidige forskjeller som eksisterer mellom regnskapsmessige og skattemessige verdier, samt ligningsmessig underskudd til fremføring ved utgangen av regnskapsåret. Skatteøkende og skattereduserende midlertidige forskjeller som reverserer eller kan reverseres i samme periode er utlignet og nettoført.

KLASSIFISERING OG VURDERING AV ANLEGGSMIDLER

Anleggsmidler omfatter eiendeler bestemt til varig eie og bruk. Anleggsmidler er vurdert til anskaffelseskost. Varige driftsmidler balanseføres og avskrives over driftsmidlets økonomiske levetid.

KLASSIFISERING OG VURDERING AV OMLØPSMIDLER

Omløpsmidler og kortsiktig gjeld omfatter normalt poster som forfaller til betaling innen ett år etter balansedagen, samt poster som knytter seg til varekretsløpet. Omløpsmidler vurderes til laveste verdi av anskaffelseskost og virkelig verdi.

VARER

Varer er vurdert til det laveste av anskaffelseskost og netto salgsverdi.

FORDRINGER

Kundefordringer og andre fordringer oppføres til pålydende etter fradrag for avsetning til forventet tap. Avsetning til tap gjøres på grunnlag av en individuell vurdering av de enkelte fordringene.

Note 1 Lønnskostnader

Industrial Solutions AS har ikke hatt lønns- eller personalkostnader i 2022 og det foreligger heller ingen slike forpliktelser.



INDUSTRIAL SOLUTIONS AS

NOTER TIL ÅRSREGNSKAPET 2022

Note 2 Anleggsmidler

	Driftsløspøre, inventar ol.	Sum
Anskaffelseskost pr. 01.01.22	214 467	214 467
= Anskaffelseskost 31.12.22	214 467	214 467
Akkumulerte avskrivninger 31.12.22	61 088	61 088
= Bokført verdi 31.12.22	153 379	153 379
Årets ordinære avskrivninger	26 911	26 911
Økonomisk levetid	5-10 år	

Note 3 Skatt

	2022	2021
Årets skattekostnad		
Resultatført skatt på ordinært resultat:		
Betalbar skatt	0	51 222
Endring i utsatt skatt	-1 327	1 327
Skattekostnad ordinært resultat	-1 327	52 549
Skattepliktig inntekt:		
Resultat før skatt	-161 573	336 565
Permanente forskjeller	6 702	0
Endring i midlertidige forskjeller	2 186	-6 034
Anvendelse av fremførbart underskudd	0	-97 703
Skattepliktig inntekt	-152 686	232 827
Betalbar skatt i balansen:		
Betalbar skatt på årets resultat	0	51 222
Sum betalbar skatt i balansen	0	51 222

Skatteeffekten av midlertidige forskjeller og underskudd til fremføring som har gitt opphav til utsatt skatt og utsatte skattefordeler, spesifisert på typer av midlertidige forskjeller

	2022	2021	Endring
Varige driftsmidler	3 848	6 034	2 186
Sum	3 848	6 034	2 186
Akkumulert fremførbart underskudd	-152 686	0	152 686
Inngår ikke i beregningen av utsatt skatt	148 838	0	-148 838
Grunnlag for utsatt skattefordel / skatt	0	6 034	6 034
Utsatt skattefordel / skatt (22 %)	-32 744	1 327	34 072

INDUSTRIAL SOLUTIONS AS

SIDE 6



INDUSTRIAL SOLUTIONS AS

NOTER TIL ÅRSREGNSKAPET 2022

I henhold til God regnskapsskikk for små foretak balanseføres ikke utsatt skattefordel.

Note 4 Egenkapital

	Aksjekapital	Annen egenkapital	Udekket tap	Sum egenkapital
Pr. 31.12.2022	126 000	0	183 655	309 655
Pr 01.01.2022	126 000	0	183 655	309 655
Årets resultat		183 655	100 361	284 016
Pr 31.12.2022	126 000	183 655	284 016	593 671

Note 5 Aksjonærer

AKSJEKAPITALEN I INDUSTRIAL SOLUTIONS AS PR. 31.12 BESTÅR AV:

	Antall	Pålydende	Bokført
A-aksjer	4 200	30,0	126 000
Sum	4 200		126 000

EIERSTRUKTUR

De største aksjonærene i % pr. 31.12 var:

	A-aksjer	Eierandel
Morten Berg	2 100	50,0
Naka Holding AS	2 100	50,0
Totalt antall aksjer	4 200	100,0

AKSJER OG OPSJONER EIET AV MEDLEMMER I STYRET OG DAGLIG LEDER:

Navn	Verv	A-aksjer
Morten Berg	nestleder	2 100
Totalt antall aksjer		2 100