



ÅRSREGNSKAPET FOR REGNSKAPSÅRET 2022 - GENERELL INFORMASJON

Enheten

Organisasjonsnummer:	815 503 392
Organisasjonsform:	Aksjeselskap
Foretaksnavn:	HAINING AS
Forretningsadresse:	Hønsøveien 44 3145 TJØME

Regnskapsår

Årsregnskapets periode:	01.01.2022 - 31.12.2022
-------------------------	-------------------------

Konsern

Mørselskap i konsern:	Ja
Konsernregnskap lagt ved:	Ja

Regnskapsregler

Regler for små foretak benyttet:	Ja
Benyttet ved utarbeidelsen av årsregnskapet til selskapet:	Regnskapslovens alminnelige regler
Benyttet ved utarbeidelsen av årsregnskapet til konsernet:	Regnskapslovens alminnelige regler

Årsregnskapet fastsatt av kompetent organ

Bekreftet av representant for selskapet:	Henning Skjold-Larsen
Dato for fastsettelse av årsregnskapet:	21.09.2023

Grunnlag for avgivelse

År 2022: Årsregnskapet er elektronisk innlevert
År 2021: Tall er hentet fra elektronisk innlevert årsregnskap fra 2022

Det er ikke krav til at årsregnskapet m.v. som sendes til Regnskapsregisteret er undertegnet. Kontrollen på at dette er utført ligger hos revisor/enhetens øverste organ. Sikkerheten ivaretas ved at innsender har rolle/rettighet for innsending av årsregnskapet via Altinn, og ved at det bekreftes at årsregnskapet er fastsatt av kompetent organ.

Brønnøysundregistrene, 04.09.2024



Resultatregnskap

Beløp i: NOK	Note	2022	2021
RESULTATREGNSKAP			
Kostnader			
Annen driftskostnad	1	92 987	122 975
Sum kostnader		92 987	122 975
Driftsresultat		-92 987	-122 975
Finansinntekter og finanskostnader			
Inntekt på investering i annet foretak i samme konsern			4 839
Annen renteinntekt		18	
Sum finansinntekter		18	4 839
Netto finans		18	4 839
Ordinært resultat før skattekostnad		-92 969	-118 136
Skattekostnad på resultat	5	-20 453	-27 022
Ordinært resultat etter skattekostnad		-72 516	-91 114
Årsresultat	6	-72 516	-91 114
Årsresultat etter minoritetsinteresser		-72 516	-91 114
Totalresultat		-72 516	-91 114
Overføringer og disponeringer			
Overført fra annen egenkapital		-72 516	-91 114
Sum overføringer og disponeringer		-72 516	-91 114



Balanse

Beløp i: NOK	Note	2022	2021
BALANSE - EIENDELER			
Anleggsmidler			
Immaterielle eiendeler			
Utsatt skattefordel	5	47 645	27 192
Sum immaterielle eiendeler		47 645	27 192
Finansielle anleggsmidler			
Investering i datterselskap	3	1 027 395	1 027 395
Sum finansielle anleggsmidler		1 027 395	1 027 395
Sum anleggsmidler		1 075 040	1 054 587
Omløpsmidler			
Varer			
Fordringer			
Andre kortsiktige fordringer		534 483	11 483
Konsernfordringer	4	8 993 538	8 916 260
Sum fordringer		9 528 021	8 927 743
Bankinnskudd, kontanter og lignende			
Bankinnskudd, kontanter o.l.	2	188 430	17 574
Sum bankinnskudd, kontanter og lignende		188 430	17 574
Sum omløpsmidler		9 716 451	8 945 317
SUM EIENDELER		10 791 491	9 999 904
BALANSE - EGENKAPITAL OG GJELD			
Egenkapital			
Innskutt egenkapital			
Aksjekapital	6, 7	2 000 000	2 000 000
Annen innskutt egenkapital	6	-20 000	-20 000
Sum innskutt egenkapital		1 980 000	1 980 000



Balanse

Beløp i: NOK	Note	2022	2021
Opptjent egenkapital			
Annen egenkapital	6	7 600 463	7 672 979
Sum opptjent egenkapital		7 600 463	7 672 979
Sum egenkapital		9 580 463	9 652 979
Sum langsiktig gjeld		0	0
Kortsiktig gjeld			
Leverandørgjeld		44 778	3 675
Kortsiktig konserngjeld	4	1 166 250	343 250
Sum kortsiktig gjeld		1 211 028	346 925
Sum gjeld		1 211 028	346 925
SUM EGENKAPITAL OG GJELD		10 791 491	9 999 904



Konsernets resultatregnskap

Beløp i: NOK	Note	2022	2021
RESULTATREGNSKAP			
Inntekter			
Salgsinntekt	2, 12	156 366 450	162 536 034
Annen driftsinntekt		755 036	11 825 637
Sum inntekter		157 121 486	174 361 671
Kostnader			
Varekostnad		64 858 603	64 790 220
Lønnskostnad	4	60 918 448	69 512 754
Avskrivning av driftsmidler og immaterielle eiendeler	5	4 283 822	5 091 354
Annen driftskostnad	4	38 988 576	26 114 701
Sum kostnader		169 049 450	165 509 029
Driftsresultat		-11 927 964	8 852 642
Finansinntekter og finanskostnader			
Annen renteinntekt		617 735	93 086
Annen finansinntekt		3 316 861	724 153
Sum finansinntekter		3 934 596	817 239
Annen rentekostnad		23 846	73 670
Annen finanskostnad		2 639 362	1 857 243
Sum finanskostnader		2 663 208	1 930 913
Netto finans		1 271 388	-1 113 674
Ordinært resultat før skattekostnad		-10 656 575	7 738 968
Skattekostnad på ordinært resultat	10	6 596 267	-853 949
Ordinært resultat etter skattekostnad		-17 252 842	8 592 917
Årsresultat		-17 252 842	8 592 917
Minoritetsinteresser		-15 585 946	9 774 667
Årsresultat etter minoritetsinteresser		-1 666 896	-1 181 750
Totalresultat		-1 666 896	-1 181 750



Konsernets resultatregnskap

Beløp i: NOK	Note	2022	2021
Overføringer og disponeringer			
Overført fra annen egenkapital		-1 666 896	-1 181 751
Sum overføringer og disponeringer	8	-1 666 896	-1 181 750



Konsernets balanse

Beløp i: NOK	Note	2022	2021
BALANSE - EIENDELER			
Anleggsmidler			
Immaterielle eiendeler			
Forskning og utvikling	5	708 961	1 417 923
Utsatt skattefordel		4 653 531	11 166 370
Goodwill	5		
Sum immaterielle eiendeler		5 362 492	12 584 293
Varige driftsmidler			
Tomter, bygninger o.a. fast eiendom	5, 7	50 343 306	50 906 556
Skip og flytende installasjoner	7	21 725	
Driftsløsøre, inventar o.a. utstyr	5, 7	4 925 393	4 532 994
Sum varige driftsmidler		55 290 424	55 439 550
Finansielle anleggsmidler			
Andre langsiktige fordringer		1 206 605	1 398 254
Sum finansielle anleggsmidler		1 206 605	1 398 254
Sum anleggsmidler		61 859 521	69 422 097
Omløpsmidler			
Varer			
Sum varer	3, 7	41 010 104	33 663 677
Fordringer			
Kundefordringer	1, 7	32 202 610	31 475 939
Andre kortsiktige fordringer	4, 10	6 636 537	14 832 081
Sum fordringer		38 839 147	46 308 020
Bankinnskudd, kontanter og lignende			
Bankinnskudd, kontanter o.l.	1, 9	54 558 246	58 349 225
Sum bankinnskudd, kontanter og lignende		54 558 246	58 349 225
Sum omløpsmidler		134 407 497	138 320 922
SUM EIENDELER		196 267 018	207 743 019



Konsernets balanse

Beløp i: NOK	Note	2022	2021
BALANSE - EGENKAPITAL OG GJELD			
Egenkapital			
Innskutt egenkapital			
Aksjekapital	11	2 000 000	2 000 000
Annen innskutt egenkapital		-20 000	-20 000
Sum innskutt egenkapital		1 980 000	1 980 000
Opptjent egenkapital			
Annen egenkapital		8 780 202	10 445 946
Sum opptjent egenkapital		8 780 202	10 445 946
Minoritetsinteresser		146 497 175	161 607 896
Sum egenkapital	8	157 257 377	174 033 842
Gjeld			
Langsiktig gjeld			
Andre avsetninger for forpliktelser	5	125 354	167 138
Sum avsetninger for forpliktelser		125 354	167 138
Annen langsiktig gjeld			
Gjeld til kredittinstitusjoner	7		
Sum langsiktig gjeld		125 354	167 138
Kortsiktig gjeld			
Gjeld til kredittinstitusjoner	7, 9	2 835 040	
Leverandørgjeld		12 345 936	9 464 556
Betalbar skatt	10		
Skyldig offentlige avgifter		4 403 106	5 604 913
Forskudd fra kunder	6	2 339 000	2 443 000
Annen kortsiktig gjeld		16 961 204	16 029 570
Sum kortsiktig gjeld		38 884 286	33 542 039
Sum gjeld		39 009 641	33 709 177



Konsernets balanse

Beløp i: NOK	Note	2022	2021
SUM EGENKAPITAL OG GJELD		196 267 018	207 743 019



Brønnøysundregistrene

ÅRSREGNSKAP FOR REGNSKAPSÅRET 2022 - GENERELL INFORMASJON

Journalnummer: 2023 731113

Enheten

Organisasjonsnummer: 815 503 392
Organisasjonsform: Aksjeselskap
Foretaksnavn: HAINING AS
Forretningsadresse: Hønsøveien 44
3145 TJØME

Regnskapsår

Årsregnskapets periode: 01.01.2022 - 31.12.2022

Konsern

Morselskap i konsern: Ja
Konsernregnskap lagt ved: Ja

Regnskapsregler

Regler for små foretak benyttet: Ja
Benyttet ved utarbeidelsen av
årsregnskapet til selskapet: Regnskapslovens alminnelige regler
Benyttet ved utarbeidelsen av
årsregnskapet til konsernet: Regnskapslovens alminnelige regler

Årsregnskapet fastsatt av kompetent organ

Bekreftet av representant for selskapet: Henning Skjold-Larsen
Dato for fastsettelse av årsregnskapet: 21.09.2023

Grunnlag for avgivelse

År 2022: Årsregnskap er elektronisk innlevert.
År 2021: Tall er hentet fra elektronisk innlevert årsregnskap fra 2022.

Det er ikke krav til at årsregnskapet m.v. som sendes til Regnskapsregisteret er undertegnet. Kontrollen på at dette er utført ligger hos revisor/enhetens øverste organ. Sikkerheten ivaretas ved at innsender har rolle/rettighet for innsending av årsregnskapet via Altinn, og ved at det bekreftes at årsregnskapet er fastsatt av kompetent organ.

Brønnøysundregistrene, 25.09.2023



Organisasjonsnr: 815 503 392
HAINING AS

RESULTATREGNSKAP

Beløp i: NOK	Note	2022	2021
RESULTATREGNSKAP			
Kostnader			
Annen driftskostnad	1	92 987	122 975
Sum kostnader		92 987	122 975
Driftsresultat		-92 987	-122 975
Finansinntekter og finanskostnader			
Inntekt på investering i annet foretak i samme konsern			4 839
Annen renteinntekt		18	
Sum finansinntekter		18	4 839
Netto finans		18	4 839
Ordinært resultat før skattekostnad		-92 969	-118 136
Skattekostnad på resultat	5	-20 453	-27 022
Ordinært resultat etter skattekostnad		-72 516	-91 114
Årsresultat	6	-72 516	-91 114
Årsresultat etter minoritetsinteresser		-72 516	-91 114
Totalresultat		-72 516	-91 114
Overføringer og disponeringer			
Overført fra annen egenkapital		-72 516	-91 114
Sum overføringer og disponeringer		-72 516	-91 114



Organisasjonsnr: 815 503 392
HAINING AS

BALANSE

Beløp i: NOK	Note	2022	2021
BALANSE - EIENDELER			
Anleggsmidler			
Immaterielle eiendeler			
Utsatt skattefordel	5	47 645	27 192
Sum immaterielle eiendeler		47 645	27 192
Finansielle anleggsmidler			
Investering i datterselskap	3	1 027 395	1 027 395
Sum finansielle anleggsmidler		1 027 395	1 027 395
Sum anleggsmidler		1 075 040	1 054 587
Omløpsmidler			
Varer			
Fordringer			
Andre kortsiktige fordringer		534 483	11 483
Konsernfordringer	4	8 993 538	8 916 260
Sum fordringer		9 528 021	8 927 743
Bankinnskudd, kontanter og lignende			
Bankinnskudd, kontanter o. l.	2	188 430	17 574
Sum bankinnskudd, kontanter og lignende		188 430	17 574
Sum omløpsmidler		9 716 451	8 945 317
SUM EIENDELER		10 791 491	9 999 904
BALANSE - EGENKAPITAL OG GJELD			
Egenkapital			
Innskutt egenkapital			
Aksjekapital	6, 7	2 000 000	2 000 000
Annen innskutt egenkapital	6	-20 000	-20 000
Sum innskutt egenkapital		1 980 000	1 980 000
Opptjent egenkapital			
Annen egenkapital	6	7 600 463	7 672 979
Sum opptjent egenkapital		7 600 463	7 672 979
Sum egenkapital		9 580 463	9 652 979



Sum langsiktig gjeld		0	0
Kortsiktig gjeld			
Leverandørgjeld		44 778	3 675
Kortsiktig konserngjeld	4	1 166 250	343 250
Sum kortsiktig gjeld		1 211 028	346 925
Sum gjeld		1 211 028	346 925
SUM EGENKAPITAL OG GJELD		10 791 491	9 999 904



Organisasjonsnr: 815 503 392
HAINING AS

KONSERNRESULTATREGNSKAP

Beløp i: NOK	Note	2022	2021
RESULTATREGNSKAP			
Inntekter			
Salgsinntekt	2, 12	156 366 450	162 536 034
Annen driftsinntekt		755 036	11 825 637
Sum inntekter		157 121 486	174 361 671
Kostnader			
Varekostnad		64 858 603	64 790 220
Lønnskostnad	4	60 918 448	69 512 754
Avskrivning av driftsmidler og immaterielle eiendeler	5	4 283 822	5 091 354
Annen driftskostnad	4	38 988 576	26 114 701
Sum kostnader		169 049 450	165 509 029
Driftsresultat		-11 927 964	8 852 642
Finansinntekter og finanskostnader			
Annen renteinntekt		617 735	93 086
Annen finansinntekt		3 316 861	724 153
Sum finansinntekter		3 934 596	817 239
Annen rentekostnad		23 846	73 670
Annen finanskostnad		2 639 362	1 857 243
Sum finanskostnader		2 663 208	1 930 913
Netto finans		1 271 388	-1 113 674
Ordinært resultat før skattekostnad			
Skattekostnad på ordinært resultat	10	-10 656 575	7 738 968
Ordinært resultat etter skattekostnad		6 596 267	-853 949
Årsresultat		-17 252 842	8 592 917
Minoritetsinteresser		-15 585 946	9 774 667
Årsresultat etter minoritetsinteresser		-1 666 896	-1 181 750
Totalresultat		-1 666 896	-1 181 750
Overføringer og disponeringer			
Overført fra annen egenkapital		-1 666 896	-1 181 751
Sum overføringer og disponeringer	8	-1 666 896	-1 181 750





Organisasjonsnr: 815 503 392
HAINING AS

KONSERNBALANSE

Beløp i: NOK	Note	2022	2021
BALANSE - EIENDELER			
Anleggsmidler			
Immaterielle eiendeler			
Forskning og utvikling	5	708 961	1 417 923
Utsatt skattefordel		4 653 531	11 166 370
Goodwill	5		
Sum immaterielle eiendeler		5 362 492	12 584 293
Varige driftsmidler			
Tomter, bygninger o.a. fast eiendom	5, 7	50 343 306	50 906 556
Skip og flytende installasjoner	7	21 725	
Driftsløsøre, inventar o. a. utstyr	5, 7	4 925 393	4 532 994
Sum varige driftsmidler		55 290 424	55 439 550
Finansielle anleggsmidler			
Andre langsiktige fordringer		1 206 605	1 398 254
Sum finansielle anleggsmidler		1 206 605	1 398 254
Sum anleggsmidler		61 859 521	69 422 097
Omløpsmidler			
Varer			
Sum varer	3, 7	41 010 104	33 663 677
Fordringer			
Kundefordringer	1, 7	32 202 610	31 475 939
Andre kortsiktige fordringer	4, 10	6 636 537	14 832 081
Sum fordringer		38 839 147	46 308 020
Bankinnskudd, kontanter og lignende			
Bankinnskudd, kontanter o. l.	1, 9	54 558 246	58 349 225
Sum bankinnskudd, kontanter og lignende		54 558 246	58 349 225
Sum omløpsmidler		134 407 497	138 320 922
SUM EIENDELER		196 267 018	207 743 019

BALANSE - EGENKAPITAL OG GJELD



Egenkapital			
Innskutt egenkapital			
Aksjekapital	11	2 000 000	2 000 000
Annen innskutt egenkapital		-20 000	-20 000
Sum innskutt egenkapital		1 980 000	1 980 000
Opptjent egenkapital			
Annen egenkapital		8 780 202	10 445 946
Sum opptjent egenkapital		8 780 202	10 445 946
Minoritetsinteresser		146 497 175	161 607 896
Sum egenkapital	8	157 257 377	174 033 842
Gjeld			
Langsiktig gjeld			
Andre avsetninger for forpliktelser	5	125 354	167 138
Sum avsetninger for forpliktelser		125 354	167 138
Annen langsiktig gjeld			
Gjeld til kredittinstitusjoner	7		
Sum langsiktig gjeld		125 354	167 138
Kortsiktig gjeld			
Gjeld til kredittinstitusjoner	7, 9	2 835 040	
Leverandørgjeld		12 345 936	9 464 556
Betalbar skatt	10		
Skyldig offentlige avgifter		4 403 106	5 604 913
Forskudd fra kunder	6	2 339 000	2 443 000
Annen kortsiktig gjeld		16 961 204	16 029 570
Sum kortsiktig gjeld		38 884 286	33 542 039
Sum gjeld		39 009 641	33 709 177
SUM EGENKAPITAL OG GJELD		196 267 018	207 743 019



Organisasjonsnr: 815 503 392
HAINING AS

NOTEOPPLYSNINGER - SELSKAP - alle poster oppgitt i hele tall

Note

1

Antall årsverk i regnskapsåret
0.00

Sum Beløp

Balanseført verdi 31.12. Varige driftsmidler Immaterielle eiend.

Konsernregnskap

Morselskapet sitt navn

Forretningskontor for morselskapet

Begrunnelse for at datterselskap er utelatt fra konsolideringen

Samlet beløp - tilknyttet selskap Årets Fjorårets

Samlet beløp - foretak i samme konsern Årets Fjorårets

Samlet beløp - foretak i samme konsern Årets Fjorårets

Samlet beløp - felles kontrollert virksomhet Årets Fjorårets

Pantstillelse Beløp

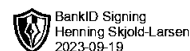
Beholdning av egne aksjer Antall Pålydende Andel av aksjek.



Organisasjonsnr: 815 503 392
HAINING AS

NOTEOPPLYSNINGER - KONSERN

- alle poster oppgitt i hele tall



Årsoppgjøret 2022

Haining AS

Innhold:

Årsberetning
Resultat
Balanse
Kontantstrøm
Noter
Resultat konsern
Balanse konsern
Kontantstrøm konsern
Noter konsern
Revisors beretning



Org.nr: 815 503 392



Resultatregnskap - konsern

Haining AS

Driftsinntekter og driftskostnader	Note	2022	2021
Salgsinntekt	2, 12	156 366 450	162 536 034
Annen driftsinntekt		755 036	11 825 637
Sum driftsinntekter		157 121 486	174 361 671
Varekostnad		64 858 603	64 790 220
Lønnskostnad	4	60 918 448	69 512 754
Avskrivning av driftsmidler og immaterielle eiendeler	5	4 283 822	5 091 354
Annen driftskostnad	4	38 988 576	26 114 701
Sum driftskostnader		169 049 450	165 509 029
Driftsresultat		-11 927 964	8 852 642
Finansinntekter og finanskostnader			
Annen renteinntekt		617 735	93 086
Annen finansinntekt		3 316 861	724 153
Annen rentekostnad		23 846	73 670
Annen finanskostnad		2 639 362	1 857 243
Resultat av finansposter		1 271 388	-1 113 674
Ordinært resultat før skattekostnad		-10 656 575	7 738 968
Skattekostnad på ordinært resultat	10	6 596 267	-853 949
Ordinært resultat		-17 252 842	8 592 917
Årsresultat		-17 252 842	8 592 917
Minoritetens andel		-15 585 946	9 774 667
Majoritetens andel		-1 666 896	-1 181 750
Overføringer			
Overført fra annen egenkapital		1 666 896	1 181 751
Sum disponert	8	-1 666 896	-1 181 750



Balanse - konsern

Haining AS

Eiendeler	Note	2022	2021
Anleggsmidler			
Immaterielle eiendeler			
Forskning og utvikling	5	708 961	1 417 923
Utsatt skattefordel		4 653 531	11 166 370
Sum immaterielle eiendeler		5 362 492	12 584 293
Varige driftsmidler			
Tomter, bygninger o.a. fast eiendom	5, 7	50 343 306	50 906 556
Skip og flytende installasjoner	7	21 725	0
Driftsløsøre, inventar o.a. utstyr	5, 7	4 925 393	4 532 994
Sum varige driftsmidler		55 290 424	55 439 550
Finansielle anleggsmidler			
Andre langsiktige fordringer		1 206 605	1 398 254
Sum finansielle anleggsmidler		1 206 605	1 398 254
Sum anleggsmidler		61 859 521	69 422 097
Omløpsmidler			
Lager av varer og annen beholdning	3, 7	41 010 104	33 663 677
Fordringer			
Kundefordringer	1, 7	32 202 610	31 475 939
Andre kortsiktige fordringer	4, 10	6 636 537	14 832 081
Sum fordringer		38 839 147	46 308 020
Bankinnskudd, kontanter o.l.	1, 9	54 558 246	58 349 225
Sum omløpsmidler		134 407 497	138 320 922
Sum eiendeler		196 267 018	207 743 019



Balanse - konsern

Haining AS

Egenkapital og gjeld	Note	2022	2021
Innskutt egenkapital			
Aksjekapital	11	2 000 000	2 000 000
Annen innskutt egenkapital		-20 000	-20 000
Sum innskutt egenkapital		1 980 000	1 980 000
Opptjent egenkapital			
Annen egenkapital		8 780 202	10 445 946
Sum opptjent egenkapital		8 780 202	10 445 946
Minoritetens andel		146 497 175	161 607 896
Sum egenkapital	8	157 257 377	174 033 842
Gjeld			
Avsetning for forpliktelser			
Andre avsetninger for forpliktelser	5	125 354	167 138
Sum avsetning for forpliktelser		125 354	167 138
Annen langsiktig gjeld			
Kortsiktig gjeld			
Gjeld til kredittinstitusjoner	7, 9	2 835 040	0
Leverandørgjeld		12 345 936	9 464 556
Forskudd fra kunder	6	2 339 000	2 443 000
Skyldig offentlige avgifter		4 403 106	5 604 913
Annen kortsiktig gjeld		16 961 204	16 029 570
Sum kortsiktig gjeld		38 884 286	33 542 039
Sum gjeld		39 009 641	33 709 177
Sum egenkapital og gjeld		196 267 018	207 743 019

Tjøme, 14.09.2023
Styret i Haining AS

Henning Skjold-Larsen
Styreleder/daglig leder



Indirekte kontantstrøm - konsern

Haining AS

	Note	2022	2021
Kontantstrømmer fra operasjonelle aktiviteter			
Resultat før skattekostnad		-10 656 575	7 738 968
+ Ordinære avskrivninger		4 283 822	5 091 354
+/- Endring i varelager		-7 346 427	1 965 479
+/- Endring i kundefordringer og forskudd fra kunder		-830 671	-125 076
+/- Endring i leverandørgjeld		2 881 380	-3 802 290
+/- Endring i andre tidsavgrensingsposter		8 075 237	-17 908 487
= Netto kontantstrøm fra operasjonelle aktiviteter		-3 593 234	-7 040 052
Kontantstrømmer fra investeringsaktiviteter			
- Utbetalinger ved kjøp av varige driftsmidler		-3 032 785	-2 804 527
= Netto kontantstrøm fra investeringsaktiviteter		-3 032 785	-2 804 527
Kontantstrømmer fra finansieringsaktiviteter			
- Utbetalinger ved nedbetaling av langsiktig gjeld		0	-28 388
+/- Netto endring i kassekreditt		2 835 040	0
= Netto kontantstrøm fra finansieringsaktiviteter		2 835 040	-28 388
= Netto endring i kontanter og kontantekvivalenter		-3 790 979	-9 872 967
+ Beh. av kont. og kontantekvivalenter ved per. begynnelse		58 349 225	68 222 191
= Beh. av kont. og kontantekvivalenter ved per. slutt		54 558 246	58 349 225



Noter - konsern

Haining AS

Regnskapsprinsipper

I årsregnskapet er alle poster verdsatt og periodisert i overensstemmelse med regnskapslovens bestemmelser og reglene som følger av god regnskapsskikk.

Klassifisering

Eiendeler bestemt til varig eie eller bruk, samt fordringer med forfall mer enn ett år etter balansedagen er medtatt som anleggsmidler. Fordringer som vedrører varekretsløpet er vurdert som omløpsmidler selv om forfall er avtalt med mer enn ett år etter balansedagen. Øvrige eiendeler er klassifisert som omløpsmidler. Gjeld som forfaller senere enn et år etter regnskapsperiodens utløp er oppført som langsiktig gjeld.

Varige driftsmidler og avskrivninger

Varige driftsmidler og immaterielle eiendeler er vurdert til historisk kost etter fradrag for bedriftsøkonomiske avskrivninger som er beregnet på grunnlag av kostpris og antatt økonomisk levetid. Immaterielle eiendeler gjelder kjøpte utviklingskostnader.

Aksjer

Investeringer i tilknyttede selskaper og andre selskaper, er medtatt i regnskapet etter kostmetoden. I de tilfeller der den virkelige verdien er lavere enn kostprisen og dette ikke er forbigående, er det foretatt nedskrivning.

Valuta

Pengeposter (fordringer, gjeld og bankinnskudd) i utenlandsk valuta er omregnet til balansedagens kurs.

Varebeholdning

Lager av innkjøpte varer er verdsatt til laveste av anskaffelseskost etter FIFO-prinsippet og virkelig verdi. Egentilvirkede ferdigvarer og varer under tilvirkning er vurder til variabel tilvirkningskost. Det foretas nedskrivning for påregnelig ukurans.

Fordringer

Fordringer er oppført i balansen med fordringens pålydende etter fradrag for konstaterte og forventede tap.

Pensjonskostnader og pensjonsforpliktelser

Konsernet finansierer sine pensjonsforpliktelser overfor de ansatte gjennom en kollektiv pensjonsordning. Basert på forsikringstekniske prinsipper beregnes nåverdien av antatt fremtidige pensjonsytelser. Den beregnede påløpte forpliktelsen sammenholdes med verdien på innbetalte og oppsparte pensjonsmidler. Differansen føres opp som netto pensjonsforpliktelser eller midler.

Skattekostnad og utsatt skatt

Skattekostnaden er knyttet til det regnskapsmessige resultat og består av betalbar skatt og endring i netto utsatt skatt /utsatt skattefordel. Utsatt skatt i resultatregnskapet er skatt beregnet på endringer i midlertidige forskjeller mellom skattemessige og regnskapsmessige verdier. I stedet for å vise årets skattemessige disposisjoner brutto i regnskapet, bokføres skatteeffekten som en del av årets skattekostnad. Utsatt skatt avsettes som langsiktig gjeld i balansen. I den grad utsatt skattefordel overstiger utsatt skatt, medtas utsatt skattefordel i balansen iht god regnskapsskikk.

Leieavtaler

Leieavtaler behandles som operasjonell leasing som kostnadsføres løpende.

Kontantstrømanalyse

Kontantstrømanalysen er utarbeidet etter den indirekte metoden.



Noter - konsern

Haining AS

Driftsinntekter og kostnader

Inntektsføring skjer etter opptjeningsprinsippet som normalt vil være leveringstidspunktet for varer og tjenester. Kostnader medtas etter sammenstillingsprinsippet, dvs at kostnader medtas i samme periode som tilhørende inntekter inntektsføres. Løpende utviklingskostnader kostnadsføres ettersom de påløper både for innkjøpte- og egne varer og tjenester.

Garanti, servicearbeid og reklamasjoner

Ikke opptjent inntekt som er knyttet til garanti- og servicearbeid for avsluttede prosjekter/salg vurderes til antatt kostnad for slikt arbeid. Estimater beregnes med utgangspunkt i historiske tall for servicearbeid og garantireparasjoner. Beløpet balanseføres som utsatt inntekt og inntektsføres lineært over garanti- og serviceperioden.

Konsolideringsprinsipper

Konsernregnskapet viser konsernets økonomiske situasjon når konsernselskapene betraktes som en regnskapsmessig enhet. Det konsoliderte regnskapet omfatter: morselskapet Haining AS med sine datterselskaper Scan-Sense Eiendom AS, Scanbase AS, Scancatch AS, Scanmar Professional AS, Scanmar Ultimate AS, Scantech Inventions AS, Scantech Innovations AS, Scantrawl AS og Scantech AS. Scantech AS har datterselskapene: Hallingen Høyfjellshotell AS og Scantech Industri AS. Scantech Industri AS har datterselskapene: Hallingen Høyfjellshotell AS, Scantech Industri AS og Scantech Trading (Russia) Ltd. Scanmar AS har datterselskapene: Scanmar á Islandi ehf, Scanmar Ltd og Scanmar Spania S.L. Alle transaksjoner og mellomværende mellom konsernselskapene er eliminert.

Aksjer i datterselskap er konsolidert etter oppkjøpsmetoden. Kostpris på aksjene er eliminert mot datterselskapets egenkapital på oppkjøpstidspunktet. Ved oppkjøpsmetoden er forskjellen mellom kostpris og netto bokført verdi på kjøpstidspunktet av eiendeler i datterselskapene tillagt de eiendeler merverdi knyttet seg til. Den del av merverdien som ikke kan tillegges eiendeler, representerer goodwill som avskrives lineært over antatt økonomisk levetid. Utenlandske datterselskap er omregnet til valutakurs pr 31.12. Haining AS er konsernspiss.

Årsregnskapet til Scantech Trading AS (Russia) Ltd. er ikke revidert pga den pågående situasjonen.



Noter - konsern

Haining AS

Note 1 Finansiell Markedsrisiko

Finansiell markedsrisiko er for konsernet begrenset sett i forhold til selskapets likvide situasjon. Konsernet er eksponert for valutakursendringer ved at alt eksportsalg og dermed betydelig andel av kundefordringene faktureres i GBR, EUR eller USD. På grunn av konsernets gode likvide situasjon kan det bli stående betydelige valutabeløp på valuta konti for avventing av kursendring. Fordringene og bankinnskudd er vurdert til balansedagens kurs.

Note 2 Salgsinntekter

Konsernets fiskeri-relaterte virksomhet utgjør ca 41 %, hvorav eksportandelen utgjør ca 84 %. Konsernets virksomhet knyttet til produksjon og salg av sensorer og sensorsystemer utenfor fiskerisektoren omfatter ca 59 % av konsernets omsetning, hvorav eksportandelen utgjør 23 % og fordelingen onshore/offshore utgjør hhv 1 % og 99 %.

Note 3 Varer

	2022	2021
Råvarer	22 643 438	17 020 624
Varer i arbeid	17 733 214	12 790 362
Ferdigvarer	633 452	3 852 691
Sum	41 010 104	33 663 677

Note 4 Lønnskostnader, antall ansatte, godtgjørelser, lån til ansatte m.m.

Lønnskostnader	2022	2021
Lønninger	46 064 216	54 738 233
Arbeidsgiveravgift	7 321 786	7 753 450
Pensjonskostnader	3 831 466	4 517 696
Andre ytelser	3 700 980	2 513 376
Sum	60 918 448	69 522 755

Antall årsverk utgjør: 61

	Daglig leder	Styre
Lønn	0	139 831
Andre ytelser	0	0

Det er ikke gitt lån eller sikkerhet til daglig leder eller styrets leder.

OTP

Selskapet har inngått avtale om tjenestepensjon som tilfredsstiller lovens krav i de selskaper som krever det.

Revisor

Kostnadsført revisjonshonorar for 2022 utgjør 393 865.
I tillegg kommer honorar for andre tjenester med 463 700.



Noter - konsern

Haining AS

Note 5 Anleggsmidler

	Goodwill	Immaterielle eiendeler	Tomter og bygninger
Anskaffelseskost pr. 1.1.	113 592	8 777 487	93 538 081
+Tilgang kjøpte anleggsmidler	0	0	1 489 380
-Avgang i året	0	0	0
=Anskaffelseskost 31.12.	113 592	8 777 487	95 027 461
=Av- og nedskrivninger pr 31.12.	113 592	8 068 526	44 684 155
=Bokført verdi 31.12.	0	708 961	50 343 306
Årets ordinære avskrivninger	0	782 961	1 894 380
Årets nedskrivninger	0	0	0
Økonomisk levetid	5	3-5	50

	Skip	Driftsløsøre, inventar m.v	Sum
Anskaffelseskost pr. 1.1.	4 062 043	60 316 136	166 807 339
+Tilgang kjøpte anleggsmidler	0	698 237	2 187 617
-Avgang i året	0	0	0
=Anskaffelseskost 31.12.	4 062 043	61 014 373	168 994 956
=Av- og nedskrivninger pr 31.12.	4 062 043	56 088 980	113 017 296
=Bokført verdi 31.12.	0	4 925 393	55 977 660
Årets ordinære avskrivninger	0	1 606 481	4 283 822
Årets nedskrivninger	0	0	0
Økonomisk levetid	12,5	3-5	

Note 6 Andre avsetninger og forpliktelser

Av utfakturert salg er 2 339 000 ikke opptjent inntekt til dekning av ikke utførte garantier.

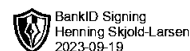
Note 7 Pantstillelser

Selskapet har avgitt pant i næringseiendom gr 126 bnr 2 og 49 i Tønsberg, varelager, kundefordringer, driftstilbehør og aksjer overfor Den Danske Bank, Tønsberg for langsiktig pantelån

Gjeld sikret ved pant	2022	2021
Gjeld til kredittinstitusjoner	2 835 040	0
Balanseført verdi av eiendeler pantsatt for egen gjeld	6 015 871	0

Selskapet har ikke gjeld som forfaller senere enn 5 år etter balansedagen.

Limit kassekreditt utgjør kr 7 000 000.



Noter - konsern

Haining AS

Note 8 Endringer egenkapital

	Aksjekapital	Innskutt AEK	Annen EK	Sum majoritet	Minoritet	Totalt
Egenkapital 01.01.	2 000 000	-20 000	10 445 946	12 425 946	161 607 896	174 033 842
Omregningsdifferanser	0	0	1 152	1 152	475 225	476 377
Andre endringer	0	0	0	0	0	0
Årets resultat	0	0	-1 666 896	-1 666 896	-15 585 946	-17 252 842
Egenkapital 31.12.	2 000 000	-20 000	8 780 202	10 760 202	146 497 175	157 257 377

Note 9 Bundne midler

Av totale bankinnskudd er 2 165 193 bundet til skyldig skattetrekk.

Limit kassekreditt er på kr 7 000 000, hvorav ubenyttet er kr 4 164 960.



Noter - konsern

Haining AS

Note 10 Skattenote

Årets skattekostnad

Resultatført skatt på ordinært resultat:	2022	2021
Betalbar skatt	0	750 968
Endring i utsatt skatt / utsatt skattefordel	6 596 267	-1 604 917
Skattekostnad ordinært resultat	6 596 267	-853 949

Betalbar skatt i balansen:

Betalbar skatt på årets resultat	0	750 968
Skatt på tilbakeført underskudd	0	0
SkatteFUNN	0	-1 295 390
Sum betalbar skatt i balansen	0	-544 422

Note 11 Aksjonærer

Aksjekapitalen i Haining AS pr. 31.12 består av:

	Antall	Pålydende	Bokført
Ordinære aksjer	2 000	1 000,00	2 000 000
Sum	2 000		2 000 000

Eierstruktur

Aksjonærer i % pr. 31.12:

	Ordinære	Eierandel
Tone Skjold-Larsen	2 000	100,0
Totalt antall aksjer	2 000	100,0

Note 12 Hendelser etter balansedagen

En minoritetsaksjonær i Scantech AS har krevd innløsning av sine aksjer og fått medhold i retten i en innløsningssum på NOK 70 000 000. Innløsningssummen er anket. Forpliktelsen er ikke innarbeidet i regnskapet.



Resultatregnskap

Haining AS

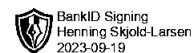
Driftsinntekter og driftskostnader	Note	2022	2021
Annen driftskostnad	1	92 987	122 975
Sum driftskostnader		92 987	122 975
Driftsresultat		-92 987	-122 975
Finansinntekter og finanskostnader			
Inntekt på investering i annet foretak i samme konsern		0	4 839
Annen renteinntekt		18	0
Resultat av finansposter		18	4 839
Resultat før skattekostnad		-92 969	-118 136
Skattekostnad på resultat	5	-20 453	-27 022
Resultat		-72 516	-91 114
Årsresultat	6	-72 516	-91 114
Overføringer			
Overført fra annen egenkapital		72 516	91 114
Sum overføringer		-72 516	-91 114



Balanse

Haining AS

Eiendeler	Note	2022	2021
Anleggsmidler			
Utsatt skattefordel	5	47 645	27 192
Sum immaterielle eiendeler		47 645	27 192
Finansielle anleggsmidler			
Investeringer i datterselskap	3	1 027 395	1 027 395
Sum finansielle anleggsmidler		1 027 395	1 027 395
Sum anleggsmidler		1 075 040	1 054 587
Omløpsmidler			
Fordringer			
Andre kortsiktige fordringer		534 483	11 483
Konsernfordringer	4	8 993 538	8 916 260
Sum fordringer		9 528 021	8 927 743
Bankinnskudd, kontanter o.l.	2	188 430	17 574
Sum omløpsmidler		9 716 451	8 945 317
Sum eiendeler		10 791 491	9 999 904



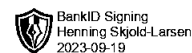
Balanse

Haining AS

Egenkapital og gjeld	Note	2022	2021
Innskutt egenkapital			
Aksjekapital	6, 7	2 000 000	2 000 000
Annen innskutt egenkapital	6	-20 000	-20 000
Sum innskutt egenkapital		1 980 000	1 980 000
Opptjent egenkapital			
Annen egenkapital	6	7 600 463	7 672 979
Sum opptjent egenkapital		7 600 463	7 672 979
Sum egenkapital		9 580 463	9 652 979
Gjeld			
Kortsiktig gjeld			
Konserngjeld	4	1 166 250	343 250
Leverandørgjeld		44 778	3 675
Sum kortsiktig gjeld		1 211 028	346 925
Sum gjeld		1 211 028	346 925
Sum egenkapital og gjeld		10 791 491	9 999 904

Tjøme, 14.09.2023
Styret i Haining AS

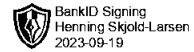
Henning Skjold-Larsen
Styreleder/daglig leder



Indirekte kontantstrøm

Haining AS

	Note	2022	2021
Kontantstrømmer fra operasjonelle aktiviteter			
Resultat før skattekostnad		-92 969	-118 136
Endring i leverandørgjeld		41 103	-3 275
Endring i andre tidsavgrensingsposter		222 722	-84 398
Netto kontantstrøm fra operasjonelle aktiviteter		170 856	-205 809
Kontantstrømmer fra finansieringsaktiviteter			
Netto endring i kontanter og kontantekvivalenter		170 856	-205 809
Beh. av kont. og kontantekvivalenter ved per. begynne		17 574	223 382
Beh. av kont. og kontantekvivalenter ved per. slutt		188 430	17 574



Noter Haining AS

Regnskapsprinsipper

Årsregnskapet er satt opp i samsvar med regnskapsloven. Det er utarbeidet etter norske regnskapsstandarder og reglene som følger av god regnskapskikk for små foretak.

Driftsinntekter og kostnader

Inntektsføring skjer etter opptjeningsprinsippet som normalt vil være leveringstidspunktet for varer og tjenester. Kostnader medtas etter sammenstillingsprinsippet, dvs at kostnader medtas i samme periode som tilhørende inntekter inntektsføres.

Hovedregel for vurdering og klassifisering av eiendeler og gjeld

Eiendeler bestemt til varig eie eller bruk er klassifisert som anleggsmidler. Andre eiendeler er klassifisert som omløpsmidler. Fordringer som skal tilbakebetales innen et år er uansett klassifisert som omløpsmidler. Ved klassifisering av kortsiktig og langsiktig gjeld er analoge kriterier lagt til grunn.

Anleggsmidler vurderes til anskaffelseskost, men nedskrives til virkelig verdi når verdifallet forventes å ikke være forbigående. Anleggsmidler med begrenset økonomisk levetid avskrives planmessig. Langsiktig gjeld balanseføres til nominelt mottatt beløp på etableringstidspunktet.

Omløpsmidler vurderes til laveste av anskaffelseskost og virkelig verdi. Kortsiktig gjeld balanseføres til nominelt mottatt beløp på etableringstidspunktet.

Enkelte poster er vurdert etter andre regler. Postene det gjelder vil være blant de postene som omhandles nedenfor.

Fordringer

Kundefordringer og andre fordringer oppføres til pålydende etter fradrag for avsetning til forventet tap. Avsetning til tap gjøres på grunnlag av en individuell vurdering av de enkelte fordringene.

Aksjer i datterselskap

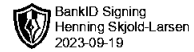
Investeringer i datterselskap er vurdert etter kostmetoden.

Skatt

Skattekostnaden i resultatregnskapet omfatter både periodens betalbare skatt og endring i utsatt skatt. Utsatt skatt er beregnet med 22% på grunnlag av de midlertidige forskjeller som eksisterer mellom regnskapsmessige og skattemessige verdier, samt ligningsmessig underskudd til fremføring ved utgangen av regnskapsåret. I den grad skatteøkende midlertidige forskjeller overstiger skattereduserende midlertidige forskjeller, medtas ikke utsatt skattefordel i balansen iht god regnskapskikk.

Konserntilknytning

Selskapet er konsernspiss for underkonsern og Scantech AS.



Noter

Haining AS

Note 1 Lønnskostnader, antall ansatte, godtgjørelser, lån til ansatte m.m.

Selskapet har ingen ansatte. Det har ikke vært utbetalt lønn i selskapet.

OTP

Selskapet er ikke pliktig til å ha tjenestepensjonsordning etter lov om obligatorisk tjenestepensjon.

Note 2 Bundne midler

Selskapet har ingen bundne midler pr 31.12.2022.

Note 3 Datterselskap, TS og FKV

	Kontor- kommune	Eier- andel	Stemme- andel
DS/FKV/TS			
Scantech AS	Åsgårdstrand	0,2%	100,0%
Scantech Innovations AS	Tjøme	100,0%	100,0%
Sum			

Note 4 Mellomværende med selskap i samme konsern m.v.

Gjeld	
Gjeld til Scantech Inventions AS	1 166 250
Sum	1 166 250

Fordringer	
Fordring Scantech Innovations AS	6 759 581
Fordring Scanmar Professional AS	655 181
Fordring Scanbase AS	94 306
Fordring Scancatch AS	94 615
Fordring Scantrawl AS	54 177
Fordring Scanmar Ultimate AS	28 314
Fordring Scan-Sense Eiendom AS	105 298
Fordring Scantech AS	1 202 066
Sum	8 993 538

Gjeld og fordringer med konsernselskap er ikke renteberegnet for 2022.

Haining AS

Org.nr: 815 503 392



Noter

Haining AS

Note 5 Skatt

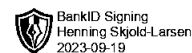
<u>Årets skattekostnad</u>	<u>2022</u>	<u>2021</u>
Resultatført skatt på ordinært resultat:		
Betalbar skatt	0	0
Endring i utsatt skattefordel	-20 453	-27 022
Skattekostnad ordinært resultat	-20 453	-27 022
Skattepliktig inntekt:		
Resultat før skatt	-92 969	-118 136
Permanente forskjeller	0	-4 694
Skattepliktig inntekt	-92 969	-122 829
Betalbar skatt i balansen:		
Betalbar skatt på årets resultat	0	0
Sum betalbar skatt i balansen	0	0

Skatteeffekten av midlertidige forskjeller og underskudd til fremføring som har gitt opphav til utsatt skatt og utsatte skattefordeler, spesifisert på typer av midlertidige forskjeller

	<u>2022</u>	<u>2021</u>	<u>Endring</u>
Akkumulert fremførbart underskudd	-216 569	-123 600	92 969
Grunnlag for utsatt skattefordel	-216 569	-123 600	92 969
Utsatt skattefordel (22 %)	-47 645	-27 192	20 453

Note 6 Egenkapital

	<u>Aksjekapital</u>	<u>Annen innskutt EK</u>	<u>Annen EK</u>	<u>Sum egenkapital</u>
Pr. 01.01.2022	2 000 000	-20 000	7 672 979	9 652 979
Årets resultat			-72 516	-72 516
Pr 31.12.2022	2 000 000	-20 000	7 600 463	9 580 463



Noter

Haining AS

Note 7 Aksjonærer

Aksjekapitalen i Haining AS pr. 31.12 består av:

	Antall	Pålydende	Bokført
Ordinære aksjer	2 000	1 000,0	2 000 000
Sum	2 000		2 000 000

Eierstruktur

De største aksjonærene i % pr. 31.12 var:

	Ordinære	Eierandel	Stemmeandel
Tone Skjold-Larsen	2 000	100,0	100,0



Haining AS Org.nr 815 503 392

Styrets årsberetning for 2022

Virksomhets art og sted

Haining AS er morselskap til Scantech Innovations AS og til Scantech AS. Selskapet er lokalisert i Tjøme kommune.

Fortsatt drift

Etter styrets og daglig leders oppfatning gir fremlagte resultatregnskap og balanse med tilhørende noter for morselskapet og konsernet fyllestgjørende informasjon om driften og stillingen ved årsskiftet. Årsregnskapet er avlagt under forutsetning av fortsatt drift.

Disponering av årets underskudd i konsernregnskapet

Overført fra annen egenkapital	-1 666 896
Sum disponert	-1 666 896

Dekning av årets underskudd i selskapsregnskapet

Overført fra annen egenkapital	-72 516
Sum disponert	-72 516

Scantech AS

Selskapet er et rent holdingselskap for selskapene i konsernet. Konsernet består av Scantech Industrier AS, Scantech Trading (Russland) og Hallingen Høyfjellshotell AS.

Scantech Industrier AS

Scantech Industrier AS er morselskap til Scanmar AS, ScanSense AS og Markebo Industribygg AS.

- Scanmar AS

Salgsinntekter i 2022 ble redusert sammenlignet med 2021 (6,3 Mnok).

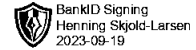
2022 har vært et krevende år for selskapet, både som følge av feilslått produktutvikling gjennom flere år, manglende målrettet salgsinnsats og ikke minst sanksjonene iverksatt mot Russland som følge av krigen i Ukraina.

Selv om selskapet ikke omfattes av sanksjonsbestemmelsene, har innskjerpinger i banksystemet ført til en ytterligere forverring av likviditeten.

- ScanSense AS

Selskapet har hatt en omsetningsøkning på 5,7%, fra MNOK 91,3 i 2021 til MNOK 96,5 i 2022.

Selskapet har i 2022 brukt mye ressurser på utvikling av ny elektronikk for å sikre leveranser gjennom den pågående globale komponentkrisen. Selskapet har hatt en jevn produksjon og ingen stopp, til tross for at tilgangen på elektronikk i perioder har vært lavere enn behovet Dette har ført til en del forsinkelser, som igjen har påvirket resultatet. Utviklingen i omsetning er dermed lavere enn forventet.



Scantech-konsernet

Konsernet har hatt en reduksjon i omsetning på ca 9 %. Omsetningen i 2022 ble 157 MNOK sammenlignet med 173 MNOK i 2021. Årsresultatet i 2022 ble -15,1 MNOK sammenlignet med 10,3 MNOK i 2021. Egenkapitalen i konsernet er fortsatt god på 127,7 MNOK, dvs 76%.

Det er påløpt betydelige vedlikeholdskostnader i 2022 i forbindelse med nødvendig utskiftning av kledning på Markebo Industribygg, og verdier i konsernbalansen vil bli vurdert i forbindelse med omorganisering i Scantech-konsernet for å gjenopprette den konsernstruktur som eksisterte frem til 2016, som viste seg å være mer effektiv enn nåværende struktur. Dette vil, basert på de samme prinsipper lagt til grunn, føre til en vesentlig reduksjon i balanseverdiene.

Arbeidsmiljø

Det er ingen ansatte i Haining AS.

Ytre miljø

Driften forurenser ikke i form av støv, støy eller på annen måte det ytre miljø i vesentlig grad.

Likestilling

Av totalt antall ansatte i konsernet er ca. 20 % kvinner pr 31.12.2022. Styret består av en mann. Konsernets personalpolitikk anses å være kjønnsnøytral på alle områder.

Andre forhold

Det er etter det styret kjenner til ikke inntrådt forhold etter regnskapsårets utgang som har betydning for selskapets stilling og resultat.

Tjøme 14.09.2023

Henning Skjold-Larsen
Styrets leder



Ansvarlige partnere:
Svein Brataas
Ole Christian Rasmussen
Per Edwin Engen
Richard Solstad
Mats Fredriksen

Til generalforsamlingen i Haining AS

Medlem av
Den Norske Revisorforening

UAVHENGIG REVISORS BERETNING

Konklusjon

Vi har revidert Haining ASs årsregnskap som viser ett underskudd i selskapsregnskapet på kr 72 516 og ett underskudd i konsernregnskapet på kr 1 666 896. Årsregnskapet består av:

- selskapsregnskapet, som består av balanse per 31.12.2022, resultatregnskap og kontantstrømoppstilling for regnskapsåret avsluttet per denne datoen og noter til årsregnskapet, herunder et sammendrag av viktige regnskapsprinsipper, og
- konsernregnskapet som består av balanse per 31.12.2022, resultatregnskap og kontantstrømoppstilling for regnskapsåret avsluttet per denne datoen og noter til årsregnskapet, herunder et sammendrag av viktige regnskapsprinsipper.

Etter vår mening

- oppfyller årsregnskapet gjeldende lovkrav,
- gir selskapsregnskapet et rettviseende bilde av selskapets finansielle stilling per 31.12.2022 og av dets resultater og kontantstrømmer for regnskapsåret avsluttet per denne datoen i samsvar med regnskapslovens regler og god regnskapsskikk i Norge, og
- gir konsernregnskapet et rettviseende bilde av konsernets finansielle stilling per 31.12.2022 og av dets resultater og kontantstrømmer for regnskapsåret avsluttet per denne datoen i samsvar med regnskapslovens regler og god regnskapsskikk i Norge.

Grunnlag for konklusjonen

Vi har gjennomført revisjonen i samsvar med de internasjonale revisjonsstandardene International Standards on Auditing (ISA-ene). Våre oppgaver og plikter i henhold til disse standardene er beskrevet nedenfor under Revisors oppgaver og plikter ved revisjonen av årsregnskapet. Vi er uavhengige av selskapet og konsernet slik det kreves i lov, forskrift og International Code of Ethics for Professional Accountants (inkludert internasjonale uavhengighetsstandarder) utstedt av the International Ethics Standards Board for Accountants (IESBA-reglene), og vi har overholdt våre øvrige etiske forpliktelser i samsvar med disse kravene. Innhentet revisjonsbevis er etter vår vurdering tilstrekkelig og hensiktsmessig som grunnlag for vår konklusjon.

Presisering

Vi gjør oppmerksom på note 12 i konsernregnskapet, som angir at en minoritetsaksjonær har krevd innløsning av sine aksjer i Scantech AS og fått medhold i retten. Innløsningssummen som er fastsatt til MNOK 70 er anket. Forpliktelsen er ikke innarbeidet i regnskapet for 2022.

BDT Viken Revisjon AS
Statsautoriserte revisorer
Org.nr: 980 995 151 MVA
revisjon@bdtviken.no
www.bdtviken.no

KUNNSKAPSHUSET BDT VIKEN
OSLO | TØNSBERG | HORTEN | MOSS | ÅL | DEN





Øvrig informasjon

Styret og daglig leder (ledelsen) er ansvarlige for informasjonen i årsberetningen. Øvrig informasjon omfatter informasjon i årsrapporten bortsett fra årsregnskapet og den tilhørende revisjonsberetningen. Vår konklusjon om årsregnskapet ovenfor dekker ikke informasjonen i årsberetningen.

I forbindelse med revisjonen av årsregnskapet er det vår oppgave å lese årsberetningen. Formålet er å vurdere hvorvidt det foreligger vesentlig inkonsistens mellom årsberetningen og årsregnskapet og den kunnskap vi har opparbeidet oss under revisjonen av årsregnskapet, eller hvorvidt informasjon i årsberetningen ellers fremstår som vesentlig feil. Vi har plikt til å rapportere dersom årsberetningen fremstår som vesentlig feil. Vi har ingenting å rapportere i så henseende.

Basert på kunnskapen vi har opparbeidet oss i revisjonen, mener vi at årsberetningen

- er konsistent med årsregnskapet og
- inneholder de opplysninger som skal gis i henhold til gjeldende lovkrav.

Styrets og daglig leders ansvar for årsregnskapet

Styret og daglig leder (ledelsen) er ansvarlig for å utarbeide årsregnskapet og for at det gir et rettviseende bilde i samsvar med regnskapslovens regler og god regnskapsskikk i Norge. Ledelsen er også ansvarlig for slik intern kontroll som den finner nødvendig for å kunne utarbeide et årsregnskap som ikke inneholder vesentlig feilinformasjon, verken som følge av misligheter eller utilsiktede feil.

Ved utarbeidelsen av årsregnskapet er ledelsen ansvarlig for å ta standpunkt til selskapets og konsernets evne til fortsatt drift og opplyse om forhold av betydning for fortsatt drift. Forutsetningen om fortsatt drift skal legges til grunn for årsregnskapet så lenge det ikke er sannsynlig at virksomheten vil bli avviklet.

Andre forhold

Selskapets årsregnskap er avlagt etter utløpet av lovens frist for avleggelse av årsregnskap.

Revisors oppgaver og plikter ved revisjonen av årsregnskapet

Vårt mål er å oppnå betryggende sikkerhet for at årsregnskapet som helhet ikke inneholder vesentlig feilinformasjon, verken som følge av misligheter eller utilsiktede feil, og å avgi en revisjonsberetning som inneholder vår konklusjon. Betryggende sikkerhet er en høy grad av sikkerhet, men ingen garanti for at en revisjon utført i samsvar med lov, forskrift og god revisjonsskikk i Norge, herunder ISA-ene, alltid vil avdekke vesentlig feilinformasjon som eksisterer. Feilinformasjon kan oppstå som følge av misligheter eller feil. Feilinformasjon blir vurdert som vesentlig dersom den enkeltvis eller samlet med rimelighet kan forventes å påvirke økonomiske beslutninger som brukerne foretar basert på årsregnskapet.

For videre beskrivelse av revisors oppgaver og plikter vises det til:

<https://revisorforeningen.no/revisjonsberetninger>

Horten, 21.09.2023

BDT Viken Revisjon AS

Svein Brataas

Statsautorisert revisor

(Elektronisk signatur)

BDT Viken Revisjon AS
Statsautoriserte revisorer
Org.nr: 980 995 151 MVA
revisjon@bdtviken.no
www.bdtviken.no

KUNNSKAPSHUSET BDT VIKEN
OSLO | TØNSBERG | HORTEN | MOSS | ÅL | DEN

