



## ÅRSREGNSKAPET FOR REGNSKAPSÅRET 2022 - GENERELL INFORMASJON

### Enheten

Organisasjonsnummer: 871 147 302  
Organisasjonsform: Forening/lag/innretning  
Foretaksnavn: BERGEN KFUK-KFUM YNGLINGEN  
Forretningsadresse: Jonas Reins gate 2  
5008 BERGEN

### Regnskapsår

Årsregnskapets periode: 01.01.2022 - 31.12.2022

### Konsern

Morselskap i konsern: Nei

### Regnskapsregler

Regler for små foretak benyttet: Ja  
Benyttet ved utarbeidelsen av årsregnskapet til selskapet: Regnskapslovens alminnelige regler

### Årsregnskapet fastsatt av kompetent organ

Bekreftet av representant for selskapet: Jon-Eivind Bratseth Osnes  
Dato for fastsettelse av årsregnskapet: 07.06.2023

### Grunnlag for avgivelse

År 2022: Årsregnskapet er elektronisk innlevert  
År 2021: Tall er hentet fra elektronisk innlevert årsregnskap fra 2022

*Det er ikke krav til at årsregnskapet m.v. som sendes til Regnskapsregisteret er undertegnet. Kontrollen på at dette er utført ligger hos revisor/enhetens øverste organ. Sikkerheten ivaretas ved at innsender har rolle/rettighet for innsending av årsregnskapet via Altinn, og ved at det bekreftes at årsregnskapet er fastsatt av kompetent organ.*

Brønnøysundregistrene, 22.12.2024



## Resultatregnskap

Beløp i: NOK	Note	2022	2021
<b>RESULTATREGNSKAP</b>			
<b>Inntekter</b>			
Inntekter fra driften		1 980 780	1 025 890
Offentlige tilskudd			93 482
Leieinntekter		-10 000	539 500
<b>Sum inntekter</b>		<b>1 970 780</b>	<b>1 658 872</b>
<b>Kostnader</b>			
Kostnader direkte knyttet til driften		414 343	14 081
Lønnskostnad	1, 2, 3	551 010	568 629
Avskrivning på driftsmidler og immaterielle eiendeler		36 425	9 300
Annen driftskostnad		2 123 082	335 389
<b>Sum kostnader</b>		<b>3 124 859</b>	<b>927 399</b>
<b>Driftsresultat</b>		<b>-1 154 079</b>	<b>731 473</b>
<b>Finansinntekter og finanskostnader</b>			
Renteinntekt fra foretak i samme konsern			60 500
Annen renteinntekt		884	1 221
Annen finansinntekt		1 395	1 166
<b>Sum finansinntekter</b>		<b>2 279</b>	<b>62 887</b>
Rentekostnad til foretak i samme konsern		3 539	5 443
Annen rentekostnad		1 833	11 669
<b>Sum finanskostnader</b>		<b>5 372</b>	<b>17 112</b>
<b>Netto finans</b>		<b>-3 093</b>	<b>45 776</b>
<b>Ordinært resultat før skattekostnad</b>		<b>-1 157 172</b>	<b>777 249</b>
Skattekostnad			-245 774
<b>Ordinært resultat etter skattekostnad</b>		<b>-1 157 173</b>	<b>1 023 022</b>
<b>Årsresultat</b>		<b>-1 157 172</b>	<b>1 023 023</b>
<b>Overføringer og disponeringer</b>			
Annen egenkapital		-1 157 172	1 023 023



## Resultatregnskap

<b>Beløp i: NOK</b>	<b>Note</b>	<b>2022</b>	<b>2021</b>
Sum overføringer og disponeringer		-1 157 172	1 023 023



### Balanse

Beløp i: NOK	Note	2022	2021
<b>BALANSE - EIENDELER</b>			
<b>Anleggsmidler</b>			
<b>Immaterielle eiendeler</b>			
<b>Varige driftsmidler</b>			
Driftsløsøre, inventar og annet utstyr		62 176	98 601
<b>Sum varige driftsmidler</b>		<b>62 176</b>	<b>98 601</b>
<b>Finansielle anleggsmidler</b>			
Investeringer i verdipapirfond	4	16 300 000	17 000 000
<b>Sum finansielle anleggsmidler</b>		<b>16 300 000</b>	<b>17 000 000</b>
<b>Sum anleggsmidler</b>		<b>16 362 176</b>	<b>17 098 601</b>
<b>Omløpsmidler</b>			
<b>Varer</b>			
<b>Fordringer</b>			
Kundefordringer		45 000	75 500
<b>Sum fordringer</b>		<b>45 000</b>	<b>75 500</b>
<b>Bankinnskudd, kontanter og lignende</b>			
Bankinnskudd, kontanter og lignende		1 118 590	1 609 028
<b>Sum bankinnskudd, kontanter og lignende</b>		<b>1 118 590</b>	<b>1 609 028</b>
<b>Sum omløpsmidler</b>		<b>1 163 590</b>	<b>1 684 528</b>
<b>SUM EIENDELER</b>		<b>17 525 767</b>	<b>18 783 130</b>

### BALANSE - EGENKAPITAL OG GJELD

#### Egenkapital

##### Innskutt egenkapital

##### Opptjent egenkapital



## Balanse

<b>Beløp i: NOK</b>	<b>Note</b>	<b>2022</b>	<b>2021</b>
Annen egenkapital		17 138 413	18 295 585
Udekket tap			0
<b>Sum opptjent egenkapital</b>		<b>17 138 413</b>	<b>18 295 585</b>
<b>Sum egenkapital</b>		<b>17 138 413</b>	<b>18 295 585</b>
<b>Sum langsiktig gjeld</b>		<b>0</b>	<b>0</b>
<b>Kortsiktig gjeld</b>			
Leverandørgjeld		165 674	124 326
Skyldige offentlige avgifter		9 531	
Annen kortsiktig gjeld		212 148	363 219
<b>Sum kortsiktig gjeld</b>		<b>387 354</b>	<b>487 545</b>
<b>Sum gjeld</b>		<b>387 354</b>	<b>487 545</b>
<b>SUM EGENKAPITAL OG GJELD</b>		<b>17 525 767</b>	<b>18 783 130</b>



## Brønnøysundregistrene

### ÅRSREGNSKAP FOR REGNSKAPSÅRET 2022 - GENERELL INFORMASJON

Journalnummer: 2023 611263

#### Enheten

Organisasjonsnummer: 871 147 302  
Organisasjonsform: Forening/lag/innretning  
Foretaksnavn: BERGEN KFUK-KFUM YNGLINGEN  
Forretningsadresse: Jonas Reins gate 2  
5008 BERGEN

#### Regnskapsår

Årsregnskapets periode: 01.01.2022 - 31.12.2022

#### Konsern

Morselskap i konsern: Nei

#### Regnskapsregler

Regler for små foretak benyttet: Ja  
Benyttet ved utarbeidelsen av  
årsregnskapet til selskapet: Regnskapslovens alminnelige regler

#### Årsregnskapet fastsatt av kompetent organ

Bekreftet av representant for selskapet: Jon-Eivind Bratseth Osnes  
Dato for fastsettelse av årsregnskapet: 07.06.2023

#### Grunnlag for avgivelse

År 2022: Årsregnskap er elektronisk innlevert.  
År 2021: Tall er hentet fra elektronisk innlevert årsregnskap fra 2022.

*Det er ikke krav til at årsregnskapet m.v. som sendes til Regnskapsregisteret er undertegnet. Kontrollen på at dette er utført ligger hos revisor/enhetens øverste organ. Sikkerheten ivaretas ved at innsender har rolle/rettighet for innsending av årsregnskapet via Altinn, og ved at det bekreftes at årsregnskapet er fastsatt av kompetent organ.*

Brønnøysundregistrene, 25.07.2023



Organisasjonsnr: 871 147 302  
BERGEN KFUK-KFUM YNGLINGEN

## RESULTATREGNSKAP

Beløp i: NOK	Note	2022	2021
<b>RESULTATREGNSKAP</b>			
<b>Inntekter</b>			
Inntekter fra driften		1 980 780	1 025 890
Offentlige tilskudd			93 482
Leieinntekter		-10 000	539 500
<b>Sum inntekter</b>		<b>1 970 780</b>	<b>1 658 872</b>
<b>Kostnader</b>			
Kostnader direkte knyttet til driften		414 343	14 081
Lønnskostnad	1, 2, 3	551 010	568 629
Avskrivning på driftsmidler og immaterielle eiendeler		36 425	9 300
Annen driftskostnad		2 123 082	335 389
<b>Sum kostnader</b>		<b>3 124 859</b>	<b>927 399</b>
<b>Driftsresultat</b>		<b>-1 154 079</b>	<b>731 473</b>
<b>Finansinntekter og finanskostnader</b>			
Renteinntekt fra foretak i samme konsern			60 500
Annen renteinntekt		884	1 221
Annen finansinntekt		1 395	1 166
<b>Sum finansinntekter</b>		<b>2 279</b>	<b>62 887</b>
Rentekostnad til foretak i samme konsern		3 539	5 443
Annen rentekostnad		1 833	11 669
<b>Sum finanskostnader</b>		<b>5 372</b>	<b>17 112</b>
<b>Netto finans</b>		<b>-3 093</b>	<b>45 776</b>
<b>Ordinært resultat før skattekostnad</b>		<b>-1 157 172</b>	<b>777 249</b>
Skattekostnad			-245 774
<b>Ordinært resultat etter skattekostnad</b>		<b>-1 157 173</b>	<b>1 023 022</b>
<b>Årsresultat</b>		<b>-1 157 172</b>	<b>1 023 023</b>
<b>Overføringer og disponeringer</b>			
Annen egenkapital		-1 157 172	1 023 023
<b>Sum overføringer og disponeringer</b>		<b>-1 157 172</b>	<b>1 023 023</b>



Organisasjonsnr: 871 147 302  
BERGEN KFUK-KFUM YNGLINGEN

## BALANSE

Beløp i: NOK	Note	2022	2021
--------------	------	------	------

### BALANSE - EIENDELER

#### Anleggsmidler Immaterielle eiendeler

#### Varige driftsmidler

Driftsløsøre, inventar og  
annet utstyr

62 176	98 601
<b>62 176</b>	<b>98 601</b>

#### Finansielle anleggsmidler

Investeringer i  
verdipapirfond 4

16 300 000	17 000 000
<b>16 300 000</b>	<b>17 000 000</b>

#### Sum anleggsmidler

<b>16 362 176</b>	<b>17 098 601</b>
-------------------	-------------------

#### Omløpsmidler Varer

#### Fordringer

Kundefordringer

45 000	75 500
<b>45 000</b>	<b>75 500</b>

#### Bankinnskudd, kontanter og lignende

Bankinnskudd, kontanter  
og lignende

1 118 590	1 609 028
<b>1 118 590</b>	<b>1 609 028</b>

#### Sum omløpsmidler

<b>1 163 590</b>	<b>1 684 528</b>
------------------	------------------

#### SUM EIENDELER

<b>17 525 767</b>	<b>18 783 130</b>
-------------------	-------------------

### BALANSE - EGENKAPITAL OG GJELD

#### Egenkapital Innskutt egenkapital

#### Opptjent egenkapital

Annen egenkapital  
Udekket tap

17 138 413	18 295 585
	0
<b>17 138 413</b>	<b>18 295 585</b>

#### Sum egenkapital

<b>17 138 413</b>	<b>18 295 585</b>
-------------------	-------------------



<b>Sum langsiktig gjeld</b>	<b>0</b>	<b>0</b>
<b>Kortsiktig gjeld</b>		
Leverandørgjeld	165 674	124 326
Skyldige offentlige avgifter	9 531	
Annen kortsiktig gjeld	212 148	363 219
<b>Sum kortsiktig gjeld</b>	<b>387 354</b>	<b>487 545</b>
<b>Sum gjeld</b>	<b>387 354</b>	<b>487 545</b>
<b>SUM EGENKAPITAL OG GJELD</b>	<b>17 525 767</b>	<b>18 783 130</b>



Organisasjonsnr: 871 147 302  
BERGEN KFUK-KFUM YNGLINGEN

NOTEOPPLYSNINGER - SELSKAP - alle poster oppgitt i hele tall

## Note

### Regnskapsprinsipper

Årsregnskapet er satt opp i samsvar med regnskapsloven og god regnskapsskikk for små foretak. Salgsinntekter Inntektsføring ved salg av varer skjer på leveringstidspunktet. Tjenester inntektsføres etter hvert som de leveres. Klassifisering og vurdering av balanseposter Omløpsmidler og kortsiktig gjeld omfatter poster som knytter seg til varekretsløpet. For andre poster enn kundefordringer omfattes poster som forfaller til betaling innen ett år etter transaksjonsdagen. Anleggsmidler er eiendeler bestemt til varig eie og bruk. Langsiktig gjeld er gjeld som forfaller senere enn ett år etter transaksjonsdagen. Omløpsmidler vurderes til laveste av anskaffelseskost og virkelig verdi. Kortsiktig gjeld balanseføres til nominelt beløp på etableringstidspunktet. Fordringer Kundefordringer og andre fordringer er oppført i balansen til pålydende etter fradrag for avsetning til forventet tap. Avsetning til tap gjøres på grunnlag av individuelle vurderinger av de enkelte fordringene. I tillegg gjøres det for øvrige kundefordringer en uspesifisert avsetning for å dekke antatt tap. Varebeholdninger Lager av innkjøpte varer er verdsatt til laveste av anskaffelseskost etter FIFO-prinsippet og virkelig verdi. Egentilvirkede ferdigvarer og varer under tilvirkning er vurdert til variabel tilvirkningskost. Det foretas nedskrivning for påregnelig ukurans. Varige driftsmidler Varige driftsmidler kostnadsføres løpende. Tidligere års anskaffelser er kostnadsført i sin helhet i 2022. Unntaket er en fane der det er brukt en større sum i vedlikehold og oppgradering til opprinnelig standard. Skatt Selskapet er ikke skattepliktig for årets drift.

## Note

1

### Antall årsverk i regnskapsåret

0.20

## Note

2

### Spesifisering av resultatregnskapet

#### Lønnskostnader

Lønn	Årets	Fjorårets
	89822.00	568309.00
Folketrygdavgift	Årets	Fjorårets
	12664.00	
Andre ytelser	Årets	Fjorårets
	1000.00	320.00
Sum lønnskostnader	Årets	Fjorårets





**Mer om lån og sikkerhetsstillelse**

**Note**

**Noteopplysninger ut over minimumskravene for små foretak**  
Se eventuelle andre vedlegg.



**Årsregnskap for 2022**

**BERGEN KFUK-KFUM YNGLINGEN  
5008 BERGEN**

Innhold

Resultatregnskap

Balanse

Noter



**Resultatregnskap for 2022**  
**BERGEN KFUK-KFUM YNGLINGEN**

	Note	2022	2021
Inntekter fra driften		1 980 780	1 025 890
Offentlige tilskudd		0	93 482
Leieinntekter		(10 000)	539 500
<b>Sum driftsinntekter</b>		<b>1 970 780</b>	<b>1 658 872</b>
Kostnader direkte knyttet til driften		(414 343)	(14 081)
Lønnskostnad	1, 2, 3	(551 010)	(568 629)
Avskrivning på driftsmidler og immaterielle eiendeler		(36 425)	(9 300)
Annen driftskostnad		(2 123 082)	(335 389)
<b>Sum driftskostnader</b>		<b>(3 124 859)</b>	<b>(927 399)</b>
<b>Driftsresultat</b>		<b>(1 154 079)</b>	<b>731 473</b>
Renteinntekt fra foretak i samme konsern		0	60 500
Annen renteinntekt		884	1 221
Annen finansinntekt		1 395	1 166
<b>Sum finansinntekter</b>		<b>2 279</b>	<b>62 887</b>
Rentekostnad til foretak i samme konsern		(3 539)	(5 443)
Annen rentekostnad		(1 833)	(11 669)
<b>Sum finanskostnader</b>		<b>(5 372)</b>	<b>(17 112)</b>
<b>Netto finans</b>		<b>(3 093)</b>	<b>45 776</b>
<b>Resultat før skattekostnad</b>		<b>(1 157 172)</b>	<b>777 249</b>
Skattekostnad		0	245 774
<b>Årsresultat</b>		<b>(1 157 172)</b>	<b>1 023 023</b>
<b>Overføringer</b>			
Annen egenkapital		(1 157 172)	1 023 023
<b>Sum</b>		<b>(1 157 172)</b>	<b>1 023 023</b>



**Balanse pr. 31. desember 2022**  
**BERGEN KFUK-KFUM YNGLINGEN**

	Note	2022	2021
<b>EIENDELER</b>			
<b>Anleggsmidler</b>			
<b>Varige driftsmidler</b>			
Driftsløsøre, inventar og annet utstyr		62 176	98 601
<b>Sum varige driftsmidler</b>		<b>62 176</b>	<b>98 601</b>
<b>Finansielle anleggsmidler</b>			
Investeringer i verdipapirfond	4	16 300 000	17 000 000
<b>Sum finansielle anleggsmidler</b>		<b>16 300 000</b>	<b>17 000 000</b>
<b>Sum anleggsmidler</b>		<b>16 362 176</b>	<b>17 098 601</b>
<b>Omløpsmidler</b>			
<b>Fordringer</b>			
Kundefordringer		45 000	75 500
<b>Sum fordringer</b>		<b>45 000</b>	<b>75 500</b>
Bankinnskudd, kontanter og lignende		1 118 590	1 609 028
<b>Sum bankinnskudd, kontanter og lignende</b>		<b>1 118 590</b>	<b>1 609 028</b>
<b>Sum omløpsmidler</b>		<b>1 163 590</b>	<b>1 684 528</b>
<b>Sum eiendeler</b>		<b>17 525 767</b>	<b>18 783 130</b>

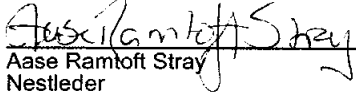



**Balanse pr. 31. desember 2022**  
**BERGEN KFUK-KFUM YNGLINGEN**


	Note	2022	2021
<b>EGENKAPITAL OG GJELD</b>			
<b>Egenkapital</b>			
<b>Opptjent egenkapital</b>			
Annen egenkapital		17 138 413	18 295 585
<b>Sum opptjent egenkapital</b>		<b>17 138 413</b>	<b>18 295 585</b>
<b>Sum egenkapital</b>		<b>17 138 413</b>	<b>18 295 585</b>
<b>Gjeld</b>			
<b>Kortsiktig gjeld</b>			
Leverandørgjeld		165 674	124 326
Skyldige offentlige avgifter		9 531	0
Annen kortsiktig gjeld		212 148	363 219
<b>Sum kortsiktig gjeld</b>		<b>387 354</b>	<b>487 545</b>
<b>Sum gjeld</b>		<b>387 354</b>	<b>487 545</b>
<b>Sum egenkapital og gjeld</b>		<b>17 525 767</b>	<b>18 783 130</b>

Bergen 07.06.2023

  
Jon-Eivind Bratseth Osnes  
Styrets leder

  
Aase Ramtoft Stray  
Nestleder

  
Bente Hesselberg Hauge  
Styremedlem

  
Thomas Nordvik  
Styremedlem

  
Truls Hauge  
Styremedlem



## Noter 2022

### BERGEN KFUK-KFUM YNGLINGEN

#### Regnskapsprinsipper

Årsregnskapet er satt opp i samsvar med regnskapsloven og god regnskapsskikk for små foretak.

#### Salgsinntekter

Inntektsføring ved salg av varer skjer på leveringstidspunktet. Tjenester inntektsføres etter hvert som de leveres.

#### Klassifisering og vurdering av balanseposter

Omløpsmidler og kortsiktig gjeld omfatter poster som knytter seg til varekretsløpet. For andre poster enn kundefordringer omfattes poster som forfaller til betaling innen ett år etter transaksjonsdagen. Anleggsmidler er eiendeler bestemt til varig eie og bruk. Langsiktig gjeld er gjeld som forfaller senere enn ett år etter transaksjonsdagen.

Omløpsmidler vurderes til laveste av anskaffelseskost og virkelig verdi. Kortsiktig gjeld balanseføres til nominelt beløp på etableringstidspunktet.

#### Fordringer

Kundefordringer og andre fordringer er oppført i balansen til pålydende etter fradrag for avsetning til forventet tap. Avsetning til tap gjøres på grunnlag av individuelle vurderinger av de enkelte fordringene. I tillegg gjøres det for øvrige kundefordringer en uspesifisert avsetning for å dekke antatt tap.

#### Varebeholdninger

Lager av innkjøpte varer er verdsatt til laveste av anskaffelseskost etter FIFO- prinsippet og virkelig verdi. Egentilvirkede ferdigvarer og varer under tilvirkning er vurdert til variabel tilvirkningskost. Det foretas nedskrivning for påregnelig ukurans.

#### Varige driftsmidler

Varige driftsmidler kostnadsføres løpende. Tidligere års anskaffelser er kostnadsført i sin helhet i 2022. Unntaket er en fane der det er brukt en større sum i vedlikehold og oppgradering til opprinnelig standard.

#### Skatt

Selskapet er ikke skattepliktig for årets drift.



## Note 1 - Antall årsverk

Selskapet har hatt 0,2 årsverk sysselsatt i regnskapsåret.

## Note 2 - Lønnskostnader etc

	2022	2021
Lønn	89 822	568 309
Arbeidsgiveravgift	12 664	
Andre ytelser	1 000	320
<b>Sum</b>	<b>103 486</b>	<b>568 629</b>

## Note 3 - Lån og sikkerhetsstillelse til ledende personer

Selskapet har ikke gitt lån eller sikkerhetsstillelse til ledende personer, aksjeeiere med videre.

## Note 4 - Kortsiktige investeringer

Spesifikasjon	Anskaffelseskost	Markedsverdi
Andre markedsbaserte finansielle instrumenter	16 300 000	15 878 899
<b>Sum</b>	<b>16 300 000</b>	<b>15 878 899</b>

Markedsverdi på investeringene ved avleggelse av regnskapet er 17 838 000. Det er av denne grunn ikke foretatt nedskrivning for urealisert tap pr 31.12.2022.