



## ÅRSREGNSKAPET FOR REGNSKAPSÅRET 2023 - GENERELL INFORMASJON

### Enheten

Organisasjonsnummer:	989 212 605
Organisasjonsform:	Aksjeselskap
Foretaksnavn:	AUSTAD HOLDING AS
Forretningsadresse:	Lensmyra 7670 INDERØY

### Regnskapsår

Årsregnskapets periode:	01.01.2023 - 31.12.2023
-------------------------	-------------------------

### Konsern

Mørselskap i konsern:	Ja
Konsernregnskap lagt ved:	Ja

### Regnskapsregler

Regler for små foretak benyttet:	Ja
Benyttet ved utarbeidelsen av årsregnskapet til selskapet:	Regnskapslovens alminnelige regler
Benyttet ved utarbeidelsen av årsregnskapet til konsernet:	Regnskapslovens alminnelige regler

### Årsregnskapet fastsatt av kompetent organ

Bekreftet av representant for selskapet:	Marthe Austad
Dato for fastsettelse av årsregnskapet:	30.06.2024

### Grunnlag for avgivelse

År 2023: Årsregnskapet er elektronisk innlevert
År 2022: Tall er hentet fra elektronisk innlevert årsregnskap fra 2023

*Det er ikke krav til at årsregnskapet m.v. som sendes til Regnskapsregisteret er undertegnet. Kontrollen på at dette er utført ligger hos revisor/enhetens øverste organ. Sikkerheten ivaretas ved at innsender har rolle/rettighet for innsending av årsregnskapet via Altinn, og ved at det bekreftes at årsregnskapet er fastsatt av kompetent organ.*

Brønnøysundregistrene, 30.07.2025



## Resultatregnskap

Beløp i: NOK	Note	2023	2022
<b>RESULTATREGNSKAP</b>			
<b>Kostnader</b>			
Lønnskostnad	2	22 120	22 120
Annen driftskostnad	2, 4	68 487	68 067
<b>Sum kostnader</b>		<b>90 607</b>	<b>90 187</b>
<b>Driftsresultat</b>		<b>-90 607</b>	<b>-90 187</b>
<b>Finansinntekter og finanskostnader</b>			
Inntekt på inv. i datterselskap og tilknyttet selskap	5	2 137 217	12 000 000
Annen finansinntekt		763 049	101 632
<b>Sum finansinntekter</b>		<b>2 900 266</b>	<b>12 101 632</b>
Annen finanskostnad		30	
<b>Sum finanskostnader</b>		<b>30</b>	
<b>Netto finans</b>		<b>2 900 236</b>	<b>12 101 632</b>
<b>Ordinært resultat før skattekostnad</b>		<b>2 809 629</b>	<b>12 011 445</b>
Skattekostnad på ordinært resultat	6	618 125	2 518
<b>Ordinært resultat etter skattekostnad</b>		<b>2 191 504</b>	<b>12 008 927</b>
<b>Årsresultat</b>		<b>2 191 504</b>	<b>12 008 927</b>
<b>Overføringer og disponeringer</b>			
Overføringer annen egenkapital	7	2 191 505	12 008 927
<b>Sum overføringer og disponeringer</b>		<b>2 191 505</b>	<b>12 008 927</b>



## Balanse

Beløp i: NOK	Note	2023	2022
<b>BALANSE - EIENDELER</b>			
<b>Anleggsmidler</b>			
<b>Immaterielle eiendeler</b>			
<b>Finansielle anleggsmidler</b>			
Investering i datterselskap	5	8 931 462	6 739 928
<b>Sum finansielle anleggsmidler</b>		<b>8 931 462</b>	<b>6 739 928</b>
<b>Sum anleggsmidler</b>		<b>8 931 462</b>	<b>6 739 928</b>
<b>Omløpsmidler</b>			
<b>Varer</b>			
<b>Fordringer</b>			
Andre fordringer	5, 11	2 143 432	12 000 000
<b>Sum fordringer</b>		<b>2 143 432</b>	<b>12 000 000</b>
<b>Bankinnskudd, kontanter og lignende</b>			
<b>Sum bankinnskudd, kontanter og lignende</b>	12	<b>22 722 897</b>	<b>17 139 387</b>
<b>Sum omløpsmidler</b>		<b>24 866 329</b>	<b>29 139 387</b>
<b>SUM EIENDELER</b>		<b>33 797 791</b>	<b>35 879 315</b>
<b>BALANSE - EGENKAPITAL OG GJELD</b>			
<b>Egenkapital</b>			
<b>Innskutt egenkapital</b>			
Aksjekapital	7, 13	1 800 000	1 800 000
Overkurs	7	654 390	654 390
<b>Sum innskutt egenkapital</b>		<b>2 454 390</b>	<b>2 454 390</b>
<b>Opptjent egenkapital</b>			
Annen egenkapital	7	28 538 954	26 347 449
<b>Sum opptjent egenkapital</b>		<b>28 538 954</b>	<b>26 347 449</b>



## Balanse

<b>Beløp i: NOK</b>	<b>Note</b>	<b>2023</b>	<b>2022</b>
<b>Sum egenkapital</b>		<b>30 993 344</b>	<b>28 801 839</b>
<b>Sum langsiktig gjeld</b>		<b>0</b>	<b>0</b>
<b>Kortsiktig gjeld</b>			
Leverandørgjeld		-5 212	26 950
Betalbar skatt	6		2 518
Annen kortsiktig gjeld	10, 11	2 809 659	7 048 008
<b>Sum kortsiktig gjeld</b>		<b>2 804 447</b>	<b>7 077 476</b>
<b>Sum gjeld</b>		<b>2 804 447</b>	<b>7 077 476</b>
<b>SUM EGENKAPITAL OG GJELD</b>		<b>33 797 791</b>	<b>35 879 315</b>



### Konsernets resultatregnskap

Beløp i: NOK	Note	2023	2022
<b>RESULTATREGNSKAP</b>			
<b>Inntekter</b>			
Salgsinntekt		96 979 610	111 316 878
Annen driftsinntekt		3 237 639	5 558 872
<b>Sum inntekter</b>		<b>100 217 249</b>	<b>116 875 750</b>
<b>Kostnader</b>			
Varekostnad		26 053 063	24 788 312
Lønnskostnad	2	32 844 742	34 214 733
Avskrivning	3	14 113 798	13 734 033
Annen driftskostnad	2, 4	32 382 143	30 402 616
<b>Sum kostnader</b>		<b>105 393 747</b>	<b>103 139 694</b>
<b>Driftsresultat</b>		<b>-5 176 498</b>	<b>13 736 056</b>
<b>Finansinntekter og finanskostnader</b>			
Annen finansinntekt		1 258 835	112 506
<b>Sum finansinntekter</b>		<b>1 258 835</b>	<b>112 506</b>
Annen finanskostnad		1 350 600	1 111 828
<b>Sum finanskostnader</b>		<b>1 350 600</b>	<b>1 111 828</b>
<b>Netto finans</b>		<b>-91 765</b>	<b>-999 322</b>
<b>Ordinært resultat før skattekostnad</b>		<b>-5 268 263</b>	<b>12 736 734</b>
Skattekostnad på ordinært resultat	6	-1 146 753	2 817 248
<b>Ordinært resultat etter skattekostnad</b>		<b>-4 121 510</b>	<b>9 919 486</b>
<b>Årsresultat</b>		<b>-4 121 510</b>	<b>9 919 486</b>



### Konsernets balanse

Beløp i: NOK	Note	2023	2022
<b>BALANSE - EIENDELER</b>			
<b>Anleggsmidler</b>			
<b>Immaterielle eiendeler</b>			
<b>Varige driftsmidler</b>			
Tomter, bygninger og annen fast eiendom	3, 8	2 394 543	2 531 843
Maskiner og anlegg	3, 8	44 776 820	43 891 999
Driftsløsøre, inventar, verktøy, kontormaskiner ol	3, 8	267 671	550 476
<b>Sum varige driftsmidler</b>		<b>47 439 034</b>	<b>46 974 318</b>
<b>Sum anleggsmidler</b>		<b>47 439 034</b>	<b>46 974 318</b>
<b>Omløpsmidler</b>			
<b>Varer</b>			
<b>Sum varer</b>	8, 9	<b>1 200 866</b>	<b>2 661 026</b>
<b>Fordringer</b>			
Kundefordringer	8, 10	26 030 012	36 982 343
Andre fordringer	5, 11	2 889 675	1 824 541
<b>Sum fordringer</b>		<b>28 919 686</b>	<b>38 806 884</b>
<b>Bankinnskudd, kontanter og lignende</b>			
<b>Sum bankinnskudd, kontanter og lignende</b>	12	<b>42 022 001</b>	<b>39 347 665</b>
<b>Sum omløpsmidler</b>		<b>72 142 553</b>	<b>80 815 575</b>
<b>SUM EIENDELER</b>		<b>119 581 587</b>	<b>127 789 893</b>
<b>BALANSE - EGENKAPITAL OG GJELD</b>			
<b>Egenkapital</b>			
<b>Innskutt egenkapital</b>			
Aksjekapital	7, 13	1 800 000	1 800 000
Overkurs	7	654 390	654 390
<b>Sum innskutt egenkapital</b>		<b>2 454 390</b>	<b>2 454 390</b>



## Konsernets balanse

Beløp i: NOK	Note	2023	2022
<b>Opptjent egenkapital</b>			
Annen egenkapital	7	57 236 538	61 358 047
<b>Sum opptjent egenkapital</b>		<b>57 236 538</b>	<b>61 358 047</b>
<b>Sum egenkapital</b>		<b>59 690 928</b>	<b>63 812 437</b>
<b>Gjeld</b>			
<b>Langsiktig gjeld</b>			
Utsatt skatt	6	7 087 375	8 234 128
Andre avsetninger for forpliktelser	8	1 376 128	1 348 843
<b>Sum avsetninger for forpliktelser</b>		<b>8 463 503</b>	<b>9 582 971</b>
<b>Annen langsiktig gjeld</b>			
Gjeld til kredittinstitusjoner	8	17 128 121	17 726 176
<b>Sum annen langsiktig gjeld</b>		<b>17 128 121</b>	<b>17 726 176</b>
<b>Sum langsiktig gjeld</b>		<b>25 591 624</b>	<b>27 309 147</b>
<b>Kortsiktig gjeld</b>			
Leverandørgjeld		7 969 687	8 425 353
Betalbar skatt	6		948 843
Skyldige offentlige avgifter		6 361 394	7 211 956
Annen kortsiktig gjeld	10, 11	19 967 954	20 082 157
<b>Sum kortsiktig gjeld</b>		<b>34 299 035</b>	<b>36 668 309</b>
<b>Sum gjeld</b>		<b>59 890 659</b>	<b>63 977 456</b>
<b>SUM EGENKAPITAL OG GJELD</b>		<b>119 581 587</b>	<b>127 789 893</b>



## Brønnøysundregistrene

### ÅRSREGNSKAP FOR REGNSKAPSÅRET 2023 - GENERELL INFORMASJON

Journalnummer: 2024 744512

#### Enheten

Organisasjonsnummer: 989 212 605  
Organisasjonsform: Aksjeselskap  
Foretaksnavn: AUSTAD HOLDING AS  
Forretningsadresse: Lensmyra  
7670 INDERØY

#### Regnskapsår

Årsregnskapets periode: 01.01.2023 - 31.12.2023

#### Konsern

Morselskap i konsern: Ja  
Konsernregnskap lagt ved: Ja

#### Regnskapsregler

Regler for små foretak benyttet: Ja  
Benyttet ved utarbeidelsen av  
årsregnskapet til selskapet: Regnskapslovens alminnelige regler  
Benyttet ved utarbeidelsen av  
årsregnskapet til konsernet: Regnskapslovens alminnelige regler

#### Årsregnskapet fastsatt av kompetent organ

Bekreftet av representant for selskapet: Marthe Austad  
Dato for fastsettelse av årsregnskapet: 30.06.2024

#### Grunnlag for avgivelse

År 2023: Årsregnskap er elektronisk innlevert.  
År 2022: Tall er hentet fra elektronisk innlevert årsregnskap fra 2023.

*Det er ikke krav til at årsregnskapet m.v. som sendes til Regnskapsregisteret er undertegnet. Kontrollen på at dette er utført ligger hos revisor/enhetens øverste organ. Sikkerheten ivaretas ved at innsender har rolle/rettighet for innsending av årsregnskapet via Altinn, og ved at det bekreftes at årsregnskapet er fastsatt av kompetent organ.*

Brønnøysundregistrene, 10.09.2024



Organisasjonsnr: 989 212 605  
AUSTAD HOLDING AS

## RESULTATREGNSKAP

<b>Beløp i: NOK</b>	<b>Note</b>	<b>2023</b>	<b>2022</b>
<b>RESULTATREGNSKAP</b>			
<b>Kostnader</b>			
Lønnskostnad	2	22 120	22 120
Annen driftskostnad	2, 4	68 487	68 067
<b>Sum kostnader</b>		<b>90 607</b>	<b>90 187</b>
<b>Driftsresultat</b>		<b>-90 607</b>	<b>-90 187</b>
<b>Finansinntekter og finanskostnader</b>			
Inntekt på inv. i datterselskap og tilknyttet selskap	5	2 137 217	12 000 000
Annen finansinntekt		763 049	101 632
<b>Sum finansinntekter</b>		<b>2 900 266</b>	<b>12 101 632</b>
Annen finanskostnad		30	
<b>Sum finanskostnader</b>		<b>30</b>	
<b>Netto finans</b>		<b>2 900 236</b>	<b>12 101 632</b>
<b>Ordinært resultat før skattekostnad</b>		<b>2 809 629</b>	<b>12 011 445</b>
Skattekostnad på ordinært resultat	6	618 125	2 518
<b>Ordinært resultat etter skattekostnad</b>		<b>2 191 504</b>	<b>12 008 927</b>
<b>Årsresultat</b>		<b>2 191 504</b>	<b>12 008 927</b>
<b>Overføringer og disponeringer</b>			
Overføringer annen egenkapital	7	2 191 505	12 008 927
<b>Sum overføringer og disponeringer</b>		<b>2 191 505</b>	<b>12 008 927</b>



Organisasjonsnr: 989 212 605  
AUSTAD HOLDING AS

## BALANSE

Beløp i: NOK	Note	2023	2022
<b>BALANSE - EIENDELER</b>			
<b>Anleggsmidler</b>			
<b>Immaterielle eiendeler</b>			
<b>Finansielle anleggsmidler</b>			
Investering i datterselskap	5	8 931 462	6 739 928
<b>Sum finansielle anleggsmidler</b>		<b>8 931 462</b>	<b>6 739 928</b>
<b>Sum anleggsmidler</b>		<b>8 931 462</b>	<b>6 739 928</b>
<b>Omløpsmidler</b>			
<b>Varer</b>			
<b>Fordringer</b>			
Andre fordringer	5, 11	2 143 432	12 000 000
<b>Sum fordringer</b>		<b>2 143 432</b>	<b>12 000 000</b>
<b>Bankinnskudd, kontanter og lignende</b>			
<b>Sum bankinnskudd, kontanter og lignende</b>	12	<b>22 722 897</b>	<b>17 139 387</b>
<b>Sum omløpsmidler</b>		<b>24 866 329</b>	<b>29 139 387</b>
<b>SUM EIENDELER</b>		<b>33 797 791</b>	<b>35 879 315</b>
<b>BALANSE - EGENKAPITAL OG GJELD</b>			
<b>Egenkapital</b>			
<b>Innskutt egenkapital</b>			
Aksjekapital	7, 13	1 800 000	1 800 000
Overkurs	7	654 390	654 390
<b>Sum innskutt egenkapital</b>		<b>2 454 390</b>	<b>2 454 390</b>
<b>Opptjent egenkapital</b>			
Annen egenkapital	7	28 538 954	26 347 449
<b>Sum opptjent egenkapital</b>		<b>28 538 954</b>	<b>26 347 449</b>
<b>Sum egenkapital</b>		<b>30 993 344</b>	<b>28 801 839</b>
<b>Sum langsiktig gjeld</b>		<b>0</b>	<b>0</b>
<b>Kortsiktig gjeld</b>			
Leverandørgjeld		-5 212	26 950
Betalbar skatt	6		2 518
Annen kortsiktig gjeld	10, 11	2 809 659	7 048 008



Sum kortsiktig gjeld	2 804 447	7 077 476
Sum gjeld	2 804 447	7 077 476
SUM EGENKAPITAL OG GJELD	33 797 791	35 879 315



Organisasjonsnr: 989 212 605  
AUSTAD HOLDING AS

## KONSERNRESULTATREGNSKAP

<b>Beløp i: NOK</b>	<b>Note</b>	<b>2023</b>	<b>2022</b>
<b>RESULTATREGNSKAP</b>			
<b>Inntekter</b>			
Salgsinntekt		96 979 610	111 316 878
Annen driftsinntekt		3 237 639	5 558 872
<b>Sum inntekter</b>		<b>100 217 249</b>	<b>116 875 750</b>
<b>Kostnader</b>			
Varekostnad		26 053 063	24 788 312
Lønnskostnad	2	32 844 742	34 214 733
Avskrivning	3	14 113 798	13 734 033
Annen driftskostnad	2, 4	32 382 143	30 402 616
<b>Sum kostnader</b>		<b>105 393 747</b>	<b>103 139 694</b>
<b>Driftsresultat</b>		<b>-5 176 498</b>	<b>13 736 056</b>
<b>Finansinntekter og finanskostnader</b>			
Annen finansinntekt		1 258 835	112 506
<b>Sum finansinntekter</b>		<b>1 258 835</b>	<b>112 506</b>
Annen finanskostnad		1 350 600	1 111 828
<b>Sum finanskostnader</b>		<b>1 350 600</b>	<b>1 111 828</b>
<b>Netto finans</b>		<b>-91 765</b>	<b>-999 322</b>
<b>Ordinært resultat før skattekostnad</b>			
<b>Skattekostnad på ordinært resultat</b>		<b>-5 268 263</b>	<b>12 736 734</b>
Skattekostnad på ordinært resultat	6	-1 146 753	2 817 248
<b>Ordinært resultat etter skattekostnad</b>		<b>-4 121 510</b>	<b>9 919 486</b>
<b>Årsresultat</b>		<b>-4 121 510</b>	<b>9 919 486</b>



Organisasjonsnr: 989 212 605  
AUSTAD HOLDING AS

## KONSERNBALANSE

**Beløp i: NOK** **Note** **2023** **2022**

### BALANSE - EIENDELER

#### Anleggsmidler Immaterielle eiendeler

#### Varige driftsmidler

Tomter, bygninger og annen fast eiendom	3, 8	2 394 543	2 531 843
Maskiner og anlegg	3, 8	44 776 820	43 891 999
Driftsløsøre, inventar, verktøy, kontormaskiner ol	3, 8	267 671	550 476
<b>Sum varige driftsmidler</b>		<b>47 439 034</b>	<b>46 974 318</b>

**Sum anleggsmidler** **47 439 034** **46 974 318**

#### Omløpsmidler

#### Varer

**Sum varer** **8, 9** **1 200 866** **2 661 026**

#### Fordringer

Kundefordringer	8, 10	26 030 012	36 982 343
Andre fordringer	5, 11	2 889 675	1 824 541
<b>Sum fordringer</b>		<b>28 919 686</b>	<b>38 806 884</b>

#### Bankinnskudd, kontanter og lignende

**Sum bankinnskudd, kontanter og lignende** **12** **42 022 001** **39 347 665**

**Sum omløpsmidler** **72 142 553** **80 815 575**

**SUM EIENDELER** **119 581 587** **127 789 893**

### BALANSE - EGENKAPITAL OG GJELD

#### Egenkapital

#### Innskutt egenkapital

Aksjekapital	7, 13	1 800 000	1 800 000
Overkurs	7	654 390	654 390
<b>Sum innskutt egenkapital</b>		<b>2 454 390</b>	<b>2 454 390</b>

#### Opptjent egenkapital

Annen egenkapital	7	57 236 538	61 358 047
<b>Sum opptjent egenkapital</b>		<b>57 236 538</b>	<b>61 358 047</b>

**Sum egenkapital** **59 690 928** **63 812 437**

#### Gjeld



<b>Langsiktig gjeld</b>			
Utsatt skatt	6	7 087 375	8 234 128
Andre avsetninger for forpliktelse	8	1 376 128	1 348 843
<b>Sum avsetninger for forpliktelse</b>		<b>8 463 503</b>	<b>9 582 971</b>
<b>Annen langsiktig gjeld</b>			
Gjeld til kredittinstitusjoner	8	17 128 121	17 726 176
<b>Sum annen langsiktig gjeld</b>		<b>17 128 121</b>	<b>17 726 176</b>
<b>Sum langsiktig gjeld</b>		<b>25 591 624</b>	<b>27 309 147</b>
<b>Kortsiktig gjeld</b>			
Leverandørgjeld		7 969 687	8 425 353
Betalbar skatt	6		948 843
Skyldige offentlige avgifter		6 361 394	7 211 956
Annen kortsiktig gjeld	10, 11	19 967 954	20 082 157
<b>Sum kortsiktig gjeld</b>		<b>34 299 035</b>	<b>36 668 309</b>
<b>Sum gjeld</b>		<b>59 890 659</b>	<b>63 977 456</b>
<b>SUM EGENKAPITAL OG GJELD</b>		<b>119 581 587</b>	<b>127 789 893</b>



Organisasjonsnr: 989 212 605  
AUSTAD HOLDING AS

**NOTEOPPLYSNINGER - SELSKAP** - alle poster oppgitt i hele tall

**Note**  
13

**Antall aksjer og aksjeeiere**

<u>Aksjeklasse</u>	<u>Ant. aksjer</u>	<u>Pålydende</u>	<u>Bokført verdi</u>
Ordinære aksjer	2250.00	800.00	1800000.00
<u>Aksjeeiere - fritekst</u>	<u>Antall</u>	<u>Eierandel</u>	<u>Aksjeklasse</u>
Eskil Austad	2250.00	100.00%	Ordinære aksjer
<u>Sum</u>	<u>Sum antall</u>	<u>Sum eierandel</u>	
	2250.00	100.00%	

**Note**  
2

**Lønn og ytelser**

Selskapet har ingen ansatte.

**Ytelser til daglig leder**

**Note**

**Ytelser til andre ledende personer**

<u>Ledende person</u>	<u>Lønn</u>	<u>Pensj.forpl.</u>	<u>Andre godtgj.</u>
Styret	22120.00		
<u>Sum ytelse andre led.pers.</u>	<u>Lønn</u>	<u>Pensj.forpl.</u>	<u>Andre godtgj.</u>
	22120.00		

Selskapet er ikke pliktig til å ha tjenestepensjonsordning etter lov om obligatorisk tjenestepensjon.

**Note**

**Ytelser til revisjon**

<u>Revisjon</u>	<u>Årets</u>	<u>Fjorårets</u>
	24285.00	26348.00
<u>Andre tjenester</u>	<u>Årets</u>	<u>Fjorårets</u>



33733.00 32212.00

<u>Sum godtgjørelse til revisor</u>	<u>Årets</u>	<u>Fjorårets</u>
	58018.00	58560.00

## Note

### Antall årsverk i regnskapsåret

Virksomheten har hatt følgende antall årsverk:  
0.00

## Note

5

### Konsern, tilknyttet selskap og datterselskap

#### Tilknyttet selskap/datterselskap

<u>Navn og adresse</u>	<u>Eierandel</u>	<u>Stemmeandel</u>	<u>Egenkapital</u>	<u>Resultat</u>
Lensmyra Eiendom As	100.00%	100.00%	2340520.00	782309.00
Austad Maskinstasjon AS	100.00%	100.00%	35288526.00	-5428295.00

Virksomheten inngår i konsolideringen til morselskapets konsernregnsk.: Ja

<u>Navn</u>	<u>Forretningskontor</u>
Austad Holding AS	Lensmyra 7670 INDERØY 1729 Inderøy

Datterselskap er utelatt fra konsolideringen: Nei

<u>Omløpsmidler</u>	<u>Startdato</u>	<u>Sluttdato</u>	<u>Endring</u>
---------------------	------------------	------------------	----------------

<u>Skattemessig fremf.undersk.</u>	<u>Startdato</u>	<u>Sluttdato</u>	<u>Endring</u>
------------------------------------	------------------	------------------	----------------

<u>Kortsiktig gjeld</u>	<u>Startdato</u>	<u>Sluttdato</u>	<u>Endring</u>
-------------------------	------------------	------------------	----------------



Organisasjonsnr: 989 212 605  
AUSTAD HOLDING AS

NOTEOPPLYSNINGER - KONSERN - alle poster oppgitt i hele tall

Note

Antall aksjer og aksjeeiere

<u>Aksjeeiere - fritekst</u>	<u>Antall</u>	<u>Eierandel</u>	<u>Aksjeklasse</u>
------------------------------	---------------	------------------	--------------------

<u>Sum</u>	<u>Sum antall</u>	<u>Sum eierandel</u>	
------------	-------------------	----------------------	--

Note

Lønn og ytelser

<u>Lønn</u>	<u>Årets</u>	<u>Fjorårets</u>
	28422855.00	29491448.00
<u>Arbeidsgiveravgift</u>	<u>Årets</u>	<u>Fjorårets</u>
	2782705.00	2736362.00
<u>Pensjonskostnader</u>	<u>Årets</u>	<u>Fjorårets</u>
	1280473.00	1085917.00
<u>Andre ytelser</u>	<u>Årets</u>	<u>Fjorårets</u>
	358709.00	901006.00
<u>Sum lønnskostnader</u>	<u>Årets</u>	<u>Fjorårets</u>
	32844742.00	34214733.00

Konsernet har sysselsatt 43 årsverk.

Ytelser til daglig leder

Note

Ytelser til andre ledende personer

<u>Ledende person</u>	<u>Lønn</u>	<u>Pensj.forpl.</u>	<u>Andre godtgj.</u>
Daglig leder styret	895300.00		4848.00
<u>Sum ytelse andre led.pers.</u>	<u>Lønn</u>	<u>Pensj.forpl.</u>	<u>Andre godtgj.</u>
	895300.00		4848.00



Selskapet er pliktig til å ha tjenstepensjonsordning etter lov om obligatorisk tjenstepensjon. Selskapets pensjonsordninger tilfredsstiller kravene i denne loven.

## Note

### Ytelser til revisjon

<u>Revisjon</u>	<u>Årets</u>	<u>Fjorårets</u>
	192268.00	171921.00
<u>Andre tjenester</u>	<u>Årets</u>	<u>Fjorårets</u>
	69443.00	53759.00
<u>Sum godtgjørelse til revisor</u>	<u>Årets</u>	<u>Fjorårets</u>
	261711.00	225680.00

## Note

### Antall årsverk i regnskapsåret

Virksomheten har hatt følgende antall årsverk:  
0.00

<u>Omløpsmidler</u>	<u>Startdato</u>	<u>Sluttdato</u>	<u>Endring</u>
<u>Skattemessig fremf.undersk.</u>	<u>Startdato</u>	<u>Sluttdato</u>	<u>Endring</u>
<u>Kortsiktig gjeld</u>	<u>Startdato</u>	<u>Sluttdato</u>	<u>Endring</u>



Building a better  
working world

Statsautoriserte revisorer  
Ernst & Young AS

Hamnegata 20  
7714 Steinkjer

Foretaksregisteret: NO 976 389 387 MVA  
Tlf: +47 24 00 24 00

www.ey.no  
Medlemmer av Den norske Revisorforening

## UAVHENGIG REVISORS BERETNING

Til generalforsamlingen i Austad Holding AS

### Konklusjon

Vi har revidert årsregnskapet for Austad Holding AS som består av selskapsregnskap og konsernregnskap. Selskapsregnskapet og konsernregnskapet består av balanse per 31. desember 2023, resultatregnskap og kontantstrømoppstilling for regnskapsåret avsluttet per denne datoen og noter til årsregnskapet, herunder et sammendrag av viktige regnskapsprinsipper.

Etter vår mening oppfylder årsregnskapet gjeldende lovkrav og gir et rettviseende bilde av selskapets og konsernets finansielle stilling per 31. desember 2023 og av deres resultater og kontantstrømmer for regnskapsåret avsluttet per denne datoen i samsvar med regnskapslovens regler og god regnskapsskikk i Norge.

### Grunnlag for konklusjon

Vi har gjennomført revisjonen i samsvar med International Standards on Auditing (ISA-ene). Våre oppgaver og plikter i henhold til disse standardene er beskrevet nedenfor under *Revisors oppgaver og plikter ved revisjonen av årsregnskapet*. Vi er uavhengige av selskapet og konsernet i samsvar med kravene i relevante lover og forskrifter i Norge og *International Code of Ethics for Professional Accountants* (inkludert internasjonale uavhengighetsstandarder) utstedt av International Ethics Standards Board for Accountants (IESBA-reglene), og vi har overholdt våre øvrige etiske forpliktelser i samsvar med disse kravene. Innhentet revisjonsbevis er etter vår vurdering tilstrekkelig og hensiktsmessig som grunnlag for vår konklusjon.

### Øvrig informasjon

Øvrig informasjon omfatter informasjon i selskapets årsrapport bortsett fra årsregnskapet og den tilhørende revisjonsberetningen. Styret og daglig leder (ledelsen) er ansvarlig for den øvrige informasjonen. Vår konklusjon om revisjonen av årsregnskapet dekker ikke den øvrige informasjonen, og vi attesterer ikke den øvrige informasjonen.

I forbindelse med revisjonen av årsregnskapet er det vår oppgave å lese den øvrige informasjonen med det formål å vurdere om årsberetningen inneholder de opplysninger som skal gis i henhold til gjeldende lovkrav og hvorvidt det foreligger vesentlig inkonsistens mellom den øvrige informasjonen og årsregnskapet eller kunnskap vi har opparbeidet oss under revisjonen, eller hvorvidt den tilsynelatende inneholder vesentlig feilinformasjon. Dersom vi konkluderer med at den øvrige informasjonen inneholder vesentlig feilinformasjon eller ikke inneholder de opplysninger som skal gis i henhold til gjeldende lovkrav, er vi pålagt å rapportere det.

Vi har ingenting å rapportere i så henseende, og vi mener at årsberetningen er konsistent med årsregnskapet og inneholder de opplysninger som skal gis i henhold til gjeldende lovkrav.

### Ledelsens ansvar for årsregnskapet

Ledelsen er ansvarlig for å utarbeide årsregnskapet og for at det gir et rettviseende bilde i samsvar med regnskapslovens regler og god regnskapsskikk i Norge. Ledelsen er også ansvarlig for slik intern kontroll som den finner nødvendig for å kunne utarbeide et årsregnskap som ikke inneholder vesentlig feilinformasjon, verken som følge av misligheter eller feil.

Ved utarbeidelsen av årsregnskapet må ledelsen ta standpunkt til selskapets og konsernets evne til fortsatt drift og opplyse om forhold av betydning for fortsatt drift. Forutsetningen om fortsatt drift skal



Building a better  
working world

legges til grunn for årsregnskapet med mindre ledelsen enten har til hensikt å avvikle selskapet, konsernet eller virksomheten, eller ikke har noe annet realistisk alternativ.

## Revisors oppgaver og plikter ved revisjonen av årsregnskapet

Vårt mål er å oppnå betryggende sikkerhet for at årsregnskapet som helhet ikke inneholder vesentlig feilinformasjon, verken som følge av misligheter eller feil, og å avgi en revisjonsberetning som inneholder vår konklusjon. Betryggende sikkerhet er en høy grad av sikkerhet, men ingen garanti for at en revisjon utført i samsvar med ISA-ene, alltid vil avdekke vesentlig feilinformasjon. Feilinformasjon kan skyldes misligheter eller feil og er å anse som vesentlig dersom den enkeltvis eller samlet med rimelighet kan forventes å påvirke de økonomiske beslutningene som brukerne foretar på grunnlag av årsregnskapet.

Som del av en revisjon i samsvar med ISA-ene, utøver vi profesjonelt skjønn og utviser profesjonell skepsis gjennom hele revisjonen. I tillegg:

- identifiserer og vurderer vi risikoen for vesentlig feilinformasjon i årsregnskapet, enten det skyldes misligheter eller feil. Vi utformer og gjennomfører revisjonshandlinger for å håndtere slike risikoer, og innhenter revisjonsbevis som er tilstrekkelig og hensiktsmessig som grunnlag for vår konklusjon. Risikoen for at vesentlig feilinformasjon som følge av misligheter ikke blir avdekket, er høyere enn for feilinformasjon som skyldes feil, siden misligheter kan innebære samarbeid, forfalskning, bevisste utelatelser, uriktige fremstillinger eller overstyring av intern kontroll.
- opparbeider vi oss en forståelse av den interne kontrollen som er relevant for revisjonen, for å utforme revisjonshandlinger som er hensiktsmessige etter omstendighetene, men ikke for å gi uttrykk for en mening om effektiviteten av selskapets og konsernets interne kontroll.
- evaluerer vi om de anvendte regnskapsprinsippene er hensiktsmessige og om regnskapsestimater og tilhørende noteopplysninger utarbeidet av ledelsen er rimelige.
- konkluderer vi på om ledelsens bruk av fortsatt drift-forutsetningen er hensiktsmessig, og, basert på innhentede revisjonsbevis, hvorvidt det foreligger vesentlig usikkerhet knyttet til hendelser eller forhold som kan skape betydelig tvil om selskapets og konsernets evne til fortsatt drift. Dersom vi konkluderer med at det eksisterer vesentlig usikkerhet, kreves det at vi i revisjonsberetningen henleder oppmerksomheten på tilleggsopplysningene i årsregnskapet, eller, dersom slike tilleggsopplysninger ikke er tilstrekkelige, at vi modifiserer vår konklusjon om årsregnskapet og årsberetningen. Våre konklusjoner er basert på revisjonsbevis innhentet frem til datoen for revisjonsberetningen. Etterfølgende hendelser eller forhold kan imidlertid medføre at selskapet og konsernet ikke kan fortsette driften.
- evaluerer vi den samlede presentasjonen, strukturen og innholdet i årsregnskapet, inkludert tilleggsopplysningene, og hvorvidt årsregnskapet gir uttrykk for de underliggende transaksjonene og hendelsene på en måte som gir et rettviseende bilde.
- innhenter vi tilstrekkelig og hensiktsmessig revisjonsbevis vedrørende den finansielle informasjonen til enhetene eller forretningsområdene i konsernet for å kunne gi uttrykk for en mening om konsernregnskapet. Vi er ansvarlige for å fastsette strategien for, samt å følge opp og gjennomføre konsernrevisjonen, og vi har et udelte ansvar for konklusjonen på revisjonen av konsernregnskapet.

Vi kommuniserer med styret blant annet om det planlagte omfanget av og tidspunktet for revisjonsarbeidet og eventuelle vesentlige funn i revisjonen, herunder vesentlige svakheter i den interne kontrollen som vi avdekker gjennom revisjonen.



Steinkjer, 26. august 2024  
ERNST & YOUNG AS

*Revisjonsberetningen er signert elektronisk*

Tore Eggen  
statsautorisert revisor

Pemso Dokumentnøkkel: 04ETU-3GNIE-64EJ-FIO56-FDPCQ-2H5X



# PENNEO

Signaturene i dette dokumentet er juridisk bindende. Dokument signert med "Penneo™ - sikker digital signatur". De signerende parter sin identitet er registrert, og er listet nedenfor.

"Med min signatur bekrefter jeg alle datoer og innholdet i dette dokument."

## Eggen, Tore

Statsautorisert revisor

På vegne av: Ernst & Young AS

Serienummer: no\_bankid:9578-5999-4-1237630

IP: 147.161.xxx.xxx

2024-08-26 11:04:31 UTC



Penneo Dokumentnøkkel: Q4ETU-3GNIE-64EJ-EIO56-FDPCQ-2HISX

Dokumentet er signert digitalt, med **Penneo.com**. Alle digitale signatur-data i dokumentet er sikret og validert av den datamaskin-utregnede hash-verdien av det opprinnelige dokument. Dokumentet er låst og tids-stemplet med et sertifikat fra en betrodd tredjepart. All kryptografisk bevis er integrert i denne PDF, for fremtidig validering (hvis nødvendig).

### Hvordan bekrefter at dette dokumentet er originalen?

Dokumentet er beskyttet av ett Adobe CDS sertifikat. Når du åpner dokumentet i

Adobe Reader, skal du kunne se at dokumentet er sertifisert av **Penneo e-signature service <penneo@penneo.com>**. Dette garanterer at innholdet i dokumentet ikke har blitt endret.

Det er lett å kontrollere de kryptografiske beviser som er lokalisert inne i dokumentet, med Penneo validator - <https://penneo.com/validator>



Austad Holding AS

---

## Årsrapport for 2023

Årsberetning

Årsregnskap og konsernregnskap


- Resultatregnskap
- Balanse
- Kontantstrømoppstilling
- Noter

Revisjonsberetning



**AUSTAD HOLDING AS**

# ÅRSBERETNING



Årsberetning 2023 – Austad Holding AS

## Virksomhetens art og tilholdssted

Austad Holding AS ble stiftet den 21.12.2005, og har to heleide datterselskaper; Lensmyra Eiendom AS og Austad Maskinstasjon AS. Austad Holding AS sin virksomhet er som hovedkontortjeneste, med formål om finansielle investeringer og tilhørende virksomhet mot egne foretak med aktiv forvaltning av foretak, foretakets planlegging og beslutningstaking. Selskapet har sitt tilholdssted på Lensmyra i Inderøy kommune.

Austad Maskinstasjon AS

Selskapet driver med entreprenør- og transportvirksomhet, og har i 2023 vært engasjert i flere prosjekter, bl.a:

- Nye Nedre Fiskumfoss (2019 – 2023) (2024)
- Røra Næringspark (2021 – 2022) (2024)
- K2 E6 Grong (2022 – 2024)
- K3 E6 Namsskogan (2022 – 2024)
- FV 755 gang- og sykkelveg (2022 - 2023)
- Veg radarstasjon Lensvik (2022 – 2023)
- Veg radarstasjon Øyensskavellen (2022 – 2023)
- Horvnes Havn, Sandnessjøen (2023-2024)
- Lagerhall NTE Harran (2023-2024)
- Erosjonssikring Snåsavatnet Langnesberga E6 (2023)
- Ballastering Steinkjer Havn (2023)

Lensmyra Eiendom AS

## Fortsatt drift og foretakets utsikter

Årsoppgjøret er avlagt under forutsetning om fortsatt drift. Til grunn for antagelsen ligger selskapets resultater og egenkapital. Etter styrets oppfatning gir det fremlagte resultatregnskap og balanse med tilhørende noter fyllestgjørende informasjon om driften i året og stillingen ved årsskifte.

Austad Maskinstasjon AS

2022 var et godt år hvor det burde blitt hensyntatt for større utfordringer enn antatt. Dette er noe av grunnen til svakt resultat i 2023. Pågående tvister drar ut i tid som også vil påvirke resultatet for 2024. Tilspissende konkurranser i nye anbudskonkurranser i siste halvdel av 2022 ga også en økonomisk effekt i 2023. Svak kronekurs bidrar til stor kostnadsøkning i blandt annet anskaffelsen av nye maskiner, biler og øvrig utstyr. Sammen med knapphet på arbeid gir dette en usikkerhet i lønnsomhet fremover. Austad Maskinstasjon AS har Sentral Godkjenning til og med 17.08.2024 innen flere tiltaksklasser. På grunn av lite tilgjengelige anbud og sterk konkurranse er sysselsettingsgrunnlaget usikkert. Makroøkonomiske faktorer bidrar til større usikkerhet enn tidligere.

## Redegjørelse for årsregnskapet

Austad Holding AS (morselskapet)

Austad Holding AS hadde i 2023 et positivt årsresultat på kr. 2 191 504,-. Selskapets likviditetsbeholdning pr. 31.12.2023 var kr. 22. 722 897,- mot kr. 17 139 387,- året før, og styret



## Årsberetning 2023 – Austad Holding AS

vrurderer likviditetssituasjonen som tilfredsstillende. Egenkapitalandelen var på 92,4 % mot 80,3 % året før.

Selskapets samlede kontantstrøm fra operasjonelle aktiviteter var i 2023 på kr. 5 583 510,- mot kr. 1 607 485,- året før.

## Konsern

Konsernet, bestående av morselskapet Austad Holding AS og datterselskapene Austad Maskinstasjon AS og Lensmyra Eiendom AS, hadde i 2023 et negativt årsresultat på – 1 604 901,-. Selskapets likviditetsbeholdning pr. 31.12.2023 var kr. 42 022 001,- mot 39 347 665,- året før, og styret vurderer likviditetssituasjonen som tilfredsstillende.

Konsernets samlede kontantstrøm fra operasjonelle aktiviteter var i 2023 på kr. 14 701 146,- mot kr. 16 250 661,- året før.

## Forskning og utvikling

Selskapet hadde ingen forsknings- og utviklingsaktiviteter i 2023.

## Arbeidsmiljø, likestilling og diskriminering

Selskapet hadde i 2023 ingen fast ansatte. Styret består av 3 medlemmer, 2 kvinner og 1 mann.

### Austad Maskinstasjon AS

Selskapet hadde i 2023 43 ansatte i 100 % stilling fordelt på 39 fast ansatte og 4 lærlinger. 3 av 43 ansatte i selskapet er kvinner, mens styret består av 4 medlemmer; 3 menn og 1 kvinne. Som et minimum følger selskapet tariff-festet lønn til alle som jobber i produksjon uavhengig av kjønn, med lokale fremforhandlede tillegg for tillitsvalgte og nøkkelpersonell samt godtgjørelser for ubeleilig arbeidstid. Det var en i foreldrepermisjon i 2023. Det har ikke forekommet alvorlige skader eller ulykker, og arbeidsmiljøet betraktes som godt. Det ble meldt inn 159 avvik tilknyttet helse, miljø og sikkerhet (RUH; registrering av uønsket hendelse), samt åtte rapporterte brudd på kjøre-/hviletid. Fraværet i 2023 var på 9 %, hvorav 1 % var egenmeldingsdager og 8 % var sykedager. Fravær er meldt å ikke være arbeidsmiljørelatert eller grunnet forhold på arbeidsplassen. Sykedager er ikke relatert arbeidsmiljø eller yrkesskader. Det er derfor styrets oppfatning at fravær ikke skyldes arbeidsmiljøforhold.

### Lensmyra Eiendom AS

Lensmyra Eiendom AS hadde i 2023 ingen fast ansatte. Styret består av 3 medlemmer, 2 kvinner og 1 mann.

## Ytre miljø

Selskapets virksomhet forurenser ikke det ytre miljø utover det som er vanlig i bransjen. Det er derfor ikke iverksatt spesielle tiltak på dette området.




Årsberetning 2023 – Austad Holding AS


### Forsikring for styrets medlemmer og daglig leder

Styreansvarsforsikring er en del av ansvarsforsikringen til Austad Maskinstasjon i forsikringsselskapet IF. Forsikringen omfatter sikredes personlige erstatningsansvar for formueskade som sikrede pådrar seg som følge av et personlig ledelsesansvar i virksomheten.

Røra, 25.06.2024

  
\_\_\_\_\_  
Marthe Austad  
Styreleder

  
\_\_\_\_\_  
Eskil Austad  
Styremedlem

  
\_\_\_\_\_  
Heidi Johanne Steinkjer  
Styremedlem



## Austad Holding AS

### Resultatregnskap

Morselskap				Konsern	
2023	2022		Note	2023	2022
		Driftsinntekter			
0	0	Salgsinntekt		103 206 031	111 316 878
0	0	Annen driftsinntekt		3 237 639	5 558 872
<u>0</u>	<u>0</u>	Sum driftsinntekter		<u>106 443 670</u>	<u>116 875 750</u>
		Driftskostnader			
0	0	Varekostnad		26 053 063	24 788 312
22 120	22 120	Lønnskostnad	2	32 844 742	34 214 733
0	0	Avskrivning	3	14 113 798	13 734 033
68 487	68 067	Annen driftskostnad	2, 4	35 382 143	30 402 616
<u>90 607</u>	<u>90 187</u>	Sum driftskostnader		<u>108 393 747</u>	<u>103 139 694</u>
<u>-90 607</u>	<u>-90 187</u>	Driftsresultat		<u>-1 950 077</u>	<u>13 736 056</u>
		Finansinntekter og finanskostnader			
2 137 217	12 000 000	Inntekt på inv. i datterselskap og tilknyttet selskap	5	0	0
763 049	101 632	Annen finansinntekt		1 258 835	112 506
30	0	Annen finanskostnad		1 350 600	1 111 828
<u>2 900 236</u>	<u>12 101 632</u>	Netto finansposter		<u>-91 765</u>	<u>-999 322</u>
<u>2 809 629</u>	<u>12 011 445</u>	Ordinært resultat før skattekostnad		<u>-2 041 841</u>	<u>12 736 734</u>
618 125	2 518	Skattekostnad på ordinært resultat	6	-436 940	2 817 248
<u>2 191 504</u>	<u>12 008 927</u>	Årsresultat		<u>-1 604 901</u>	<u>9 919 486</u>
		Fordeling			
		Majoritetsinteresser		-1 604 901	9 919 486
		Overføringer og disponeringer			
2 191 505	12 008 927	Overføringer annen egenkapital	7		
<u>2 191 505</u>	<u>12 008 927</u>	Sum disponert			





## Austad Holding AS

### Balanse pr. 31. desember

Morselskap		Konsern			
2023	2022	Note	2023	2022	
<b>Egenkapital</b>					
<i>Innskutt egenkapital</i>					
1 800 000	1 800 000	Aksjekapital	7, 13	1 800 000	1 800 000
654 390	654 390	Overkurs	7	654 390	654 390
<u>2 454 390</u>	<u>2 454 390</u>	Sum innskutt egenkapital		<u>2 454 390</u>	<u>2 454 390</u>
<i>Opptjent egenkapital</i>					
28 538 954	26 347 449	Annen egenkapital	7	59 753 147	61 358 047
<u>28 538 954</u>	<u>26 347 449</u>	Sum opptjent egenkapital		<u>59 753 147</u>	<u>61 358 047</u>
<u>30 993 344</u>	<u>28 801 839</u>	Sum egenkapital		<u>62 207 537</u>	<u>63 812 437</u>
<b>Gjeld</b>					
<i>Avsetninger for forpliktelser</i>					
0	0	Utsatt skatt	6	7 721 498	8 234 128
0	0	Andre avsetninger for forpliktelser	8	1 376 128	1 348 843
<u>0</u>	<u>0</u>	Sum avsetning for forpliktelser		<u>9 097 626</u>	<u>9 582 971</u>
<i>Annen langsiktig gjeld</i>					
0	0	Gjeld til kredittinstitusjoner	8	17 128 121	17 726 176
<u>0</u>	<u>0</u>	Sum annen langsiktig gjeld		<u>17 128 121</u>	<u>17 726 176</u>
<i>Kortsiktig gjeld</i>					
-5 212	26 950	Leverandørgjeld		7 969 687	8 425 353
75 690	2 518	Betalbar skatt	6	75 690	948 843
0	0	Skyldige offentlige avgifter		6 361 394	7 211 956
2 465 612	7 048 008	Annen kortsiktig gjeld	10, 11	13 397 486	20 082 157
<u>2 536 090</u>	<u>7 077 476</u>	Sum kortsiktig gjeld		<u>27 804 257</u>	<u>36 668 309</u>
<u>2 536 090</u>	<u>7 077 476</u>	Sum gjeld		<u>54 030 003</u>	<u>63 977 456</u>
<u>33 529 434</u>	<u>35 879 315</u>	Sum egenkapital og gjeld		<u>116 237 540</u>	<u>127 789 893</u>



**Austad Holding AS**

---

**Balanse pr. 31. desember**

Morselskap

2023

2022

Note

Konsern

2023


2022

31. desember 2023

Røra, 28. juni 2024

  
Marthe Austad  
styreleder

  
Eskil Austad  
daglig leder og styremedlem

  
Heidi J. Steinkjer  
styremedlem



## Austad Holding AS

### Kontantstrømoppstilling

Morselskap		Konsern			
2023	2022	Note	2023	2022	
					Kontantstrømmer fra operasjonelle aktiviteter
2 809 629	12 011 445		-2 041 841	12 736 734	Resultat før skattekostnad
-2 137 217	-12 000 000		0	0	Resultatandel i datterselskap/tilknyttet selskap
-2 518	0		-948 843	0	Periodens betalte skatt
0	0		-3 149 759	-5 243 340	Gevinst ved salg av anleggsmidler
0	0		14 113 798	13 734 033	Ordinære avskrivninger
32 162	26 950		14 956 826	-15 733 096	Endring i varelager, kundefordringer og leverandørgjeld
4 881 454	1 569 090		-8 256 320	10 740 650	Endring i andre tidsavgrensningsposter
0	0		27 285	15 680	Endring avsetning forpliktelser
5 583 510	1 607 485		14 701 146	16 250 661	Netto kontantstrøm fra operasjonelle aktiviteter
					Kontantstrømmer fra investeringsaktiviteter
0	0		3 754 500	5 376 000	Innbetalinger ved salg av varige driftsmidler
0	0		-8 295 755	-9 124 988	Utbetalinger ved kjøp av varige driftsmidler
0	3 000 000		0	0	Innbetalt utbytte / konsernbidrag
0	0		-6 887 500	-9 937 168	Tilganger finansiell leasing
0	3 000 000		-11 428 755	-13 686 156	Netto kontantstrøm fra investeringsaktiviteter
					Kontantstrømmer fra finansieringsaktiviteter
0	0		-598 055	317 488	Endring gjeld finansiell leasing
0	0		-598 055	317 488	Netto kontantstrøm fra finansieringsaktiviteter
5 583 510	4 607 485		2 674 336	2 881 993	Netto endring i likvider i året
17 139 387	12 531 902		39 347 665	36 465 672	Kontanter og bankinnskudd per 01.01
22 722 897	17 139 387		42 022 001	39 347 665	Kontanter og bankinnskudd per 31.12



## Austad Holding AS

---

### Noter til regnskapet for 2023

#### Note 1 - Regnskapsprinsipper

Årsregnskapet er satt opp i samsvar med regnskapslovens bestemmelser og god regnskapsskikk for små foretak. Konsernregnskapet følger reglene for øvrige foretak.

#### *Konsolidering*

Konsernregnskapet omfatter morselskapet Austad Holding AS og Austad Holding AS datterselskapene Lensmyra eiendom AS og Austad Maskinstasjon AS som er heleide datterselskaper hvor man har bestemmende innflytelse. Austad Holding AS Bestemmende innflytelse oppnås normalt når konsernet eier mer enn 50% av aksjene i selskapet, og konsernet er i stand til å utøve faktisk kontroll over selskapet. Minoritetsinteresser inngår i konsernets egenkapital. Konsernregnskapet er utarbeidet som om konsernet var en økonomisk enhet. Transaksjoner og mellomværende mellom selskapene i konsernet er eliminert. Konsernregnskapet er utarbeidet etter ensartede prinsipper, ved at datterselskapet følger de samme regnskapsprinsipper som morselskapet.

Oppkjøpsmetoden benyttes ved regnskapsføring av virksomhetssammenslutninger. Selskaper som er kjøpt eller solgt i løpet av året inkluderes i konsernregnskapet fra det tidspunktet kontroll oppnås og inntil kontroll opphører.

Tilknyttede selskaper er enheter hvor konsernet har betydelig (men ikke bestemmende) innflytelse, over den finansielle og operasjonelle styringen (normalt ved eierandel på mellom 20 % og 50 %). Konsernregnskapet inkluderer konsernets andel av resultat fra tilknyttede selskaper regnskapsført etter egenkapitalmetoden fra det tidspunktet betydelig innflytelse oppnås og inntil slik innflytelse opphører.

Når konsernets tapsandel overstiger investeringen i et tilknyttet selskap, reduseres konsernets balanseførte verdi til null og ytterligere tap regnskapsføres ikke med mindre konsernet har en forpliktelse til å dekke dette tapet.

#### *Salgsinntekter*

Inntektsføring ved salg av varer skjer på leveringstidspunktet. Tjenester inntektsføres i takt med utførelsen. Inntektsføring av langsiktige tilvirkningskontrakter skjer etter metoden for løpende avregning med fortjeneste.

#### *Datterselskap/tilknyttet selskap*

Datterselskapet og tilknyttede selskaper vurderes etter kostmetoden i selskapsregnskapet. Investeringen er vurdert til anskaffelseskost for aksjene med mindre nedskrivning har vært nødvendig. Det er foretatt nedskrivning til virkelig verdi når verdifall skyldes årsaker som ikke kan antas å være forbigående og det må anses nødvendig etter god regnskapsskikk. Nedskrivninger er reversert når grunnlaget for nedskrivning ikke lenger er til stede.

Utbytte og andre utdelinger er inntektsført samme år som det er avsatt i datterselskapet. Overstiger utbytte andel av tilbakeholdt resultat etter kjøpet, representerer den overskytende del tilbakebetaling av investert kapital, og utdelingene er fratrukket investeringens verdi i balansen.

#### *Klassifisering og vurdering av balanseposter*

Omløpsmidler og kortsiktig gjeld omfatter poster som forfaller til betaling innen ett år etter balansedagen, samt poster som knytter seg til varekretsløpet. Øvrige poster er klassifisert som anleggsmidler/langsiktig gjeld.

Omløpsmidler vurderes til laveste av anskaffelseskost og virkelig verdi. Kortsiktig gjeld balanseføres til nominelt beløp på etableringstidspunktet.

Anleggsmidler vurderes til anskaffelseskost, men nedskrives til virkelig verdi ved verdifall som ikke forventes å være forbigående. Anleggsmidler med begrenset økonomisk levetid avskrives planmessig. Langsiktig gjeld balanseføres til nominelt beløp på etableringstidspunktet.

#### *Fordringer*

Kundefordringer og andre fordringer er oppført i balansen til pålydende etter fradrag for avsetning til forventet tap. Avsetning til tap gjøres på grunnlag av individuelle vurderinger av de enkelte fordringene. I tillegg gjøres det for øvrige kundefordringer en uspesifisert avsetning for å dekke antatt tap.



## Austad Holding AS

### Noter til regnskapet for 2023

#### Varebeholdninger

Lager av innkjøpte varer er verdsatt til laveste av anskaffelseskost og virkelig verdi. Anskaffelseskost vurderes etter FIFO-prinsippet. Egentilvirkede ferdigvarer og varer under tilvirkning er vurdert til full tilvirkningskost. Det foretas nedskrivning for påregnelig ukurans.

#### Anleggskontrakter

Fullføringsgraden for fastpriskontrakter vurdert etter løpende avregnings metode er beregnet som påløpte kostnader i prosent av forventet totalkostnad. For prosjekter som antas å gi tap, kostnadsføres forventet tap når det er kjent.

#### Varige driftsmidler

Varige driftsmidler balanseføres og avskrives over driftsmidlets forventede økonomiske levetid. Direkte vedlikehold av driftsmidler kostnadsføres løpende under driftskostnader, mens påkostninger eller forbedringer tillegges driftsmidlets kostpris og avskrives i takt med driftsmidlet. Dersom gjenvinnbart beløp av driftsmiddelet er lavere enn balanseført verdi foretas nedskrivning til gjenvinnbart beløp. Gjenvinnbart beløp er det høyeste av netto salgsverdi og verdi i bruk. Verdi i bruk er nåverdien av de fremtidige kontantstrømmene som eiendelen vil generere.

#### Leasingavtaler

Konsernets leasingavtaler etablert i 2015 og fremover blir behandlet som finansiell leasing regnskapsmessig.

#### Pensjoner

Konsernet har innskuddsbasert pensjonsordning etter lov om innskuddspensjon. Kostnadsføring skjer i takt med innbetaling.

#### Skatter

Skattekostnaden i resultatregnskapet omfatter både periodens betalbare skatt og endring i utsatt skatt. Utsatt skatt er beregnet med 22% på grunnlag av de midlertidige forskjeller som eksisterer mellom regnskapsmessige og skattemessige verdier, samt ligningsmessig underskudd til fremføring ved utgangen av regnskapsåret. Skatteøkende og skattereduserende midlertidige forskjeller som reverserer eller kan reversere i samme periode er utlignet og nettoført. Netto utsatt skattefordel balanseføres i den grad det er sannsynlig at denne kan bli nyttegjørt.

#### Kontantstrømoppstilling

Kontantstrømoppstillingen er utarbeidet etter den indirekte metode. Kontanter og kontantekvivalenter omfatter kontanter, bankinnskudd og andre kortsiktige, likvide plasseringer.

#### Garantier, servicearbeid og reklamaskjoner

Ledelsen har brukt estimater og forutsetninger som har påvirket resultatregnskapet og verdsettelsen av eiendeler og gjeld, samt usikre eiendeler og forpliktelser på balansedagen under utarbeidelsen av årsregnskapet i henhold til god regnskapskikk.

#### Note 2 - Lønnskostnader, antall ansatte, lån til ansatte og godtgjørelse til revisor

Morselskap				Konsern	
2023	2022	Lønnskostnader	2023	2022	
0	0	Lønninger	28 422 855	29 491 448	
0	0	Arbeidsgiveravgift	2 782 705	2 736 362	
0	0	Pensjonskostnader	1 280 473	1 085 917	
0	0	Andre ytelser	168 709	751 006	
0	0		190 000	150 000	
0	0	Sum	32 844 742	34 214 733	

#### Morselskap

Selskapet har ingen ansatte, og er ikke pliktig til å ha tjenestepensjonsordning etter lov om obligatorisk tjenestepensjon.



## Austad Holding AS

### Noter til regnskapet for 2023

Konsern  
Konsernet har sysselsatt 43 årsverk.

Konsern  
*Ytelser til ledende personer*

	Lønn	Andre godtgjørelser
Daglig leder styret	895 300	4 848

Konsernet er pliktig til å ha tjenstepensjonsordning etter lov om obligatorisk tjenstepensjon. Konsernets pensjonsordninger tilfredsstiller kravene i denne loven.

Morselskap			Konsern	
2023	2022	Bokført godtgjørelse til revisor er fordelt på følgende:	2023	2022
24 285	26 348	Lovpålagt revisjon	192 268	171 921
33 733	32 212	Annen bistand	54 729	48 884
0	0	Andre tjenester	14 714	4 875

Merverdiavgift er inkludert i revisjonshonoraret for morselskapet.

### Note 3 - Varige driftsmidler

Konsern	Bygninger	Tomter	Maskiner og anlegg	Driftsløsøre	Sum
Anskaffelseskost 01.01.	4 351 813	1 501 939	118 822 985	6 396 444	131 073 181
Tilgang kjøpte driftsmidler	0	0	15 183 255	0	15 183 255
Avgang solgte driftsmidler	0	0	-5 645 500	0	-5 645 500
Utrangering	0	0	-8 005 000	0	-8 005 000
<b>Anskaffelseskost 31.12.</b>	<b>4 351 813</b>	<b>1 501 939</b>	<b>120 355 740</b>	<b>6 396 444</b>	<b>132 605 936</b>
Akk.avskrivning 31.12.	-3 459 208	0	-75 578 922	-6 128 772	-85 166 902
<b>Balanseført pr. 31.12.</b>	<b>892 605</b>	<b>1 501 939</b>	<b>44 776 818</b>	<b>267 672</b>	<b>47 439 034</b>
Årets avskrivninger	137 300	0	13 693 693	282 805	14 113 798
Økonomisk levetid	15-20 år		3-10 år	3-10 år	
Avskrivningsplan	Lineær	Ingen	Lineær	Lineær	



## Austad Holding AS

### Noter til regnskapet for 2023

#### Note 4 - Leieavtaler

##### Konsern

	2023	2022
<i>Leasing og leie</i>		
Andre leiekostnader	2 072 774	1 290 004

#### Note 5 - Datterselskap og tilknyttet selskap

##### Morselskap

Selskap	Kontor	Eier- andel	Stemme- andel	Resultat 2023	Egenkapital pr. 31.12	Bokført verdi pr. 31.12
Lensmyra Eiendom As	Røra	100 %	100 %	782 309	2 340 520	2 334 269
Austad Maskinstasjon AS	Røra	100 %	100 %	-2 911 686	37 536 778	6 328 836
<b>Sum</b>				<b>-2 129 377</b>	<b>39 877 298</b>	<b>8 663 105</b>

#### Note 6 - Skatt

##### Morselskap

2023	2022	Årets skattekostnad fordeler seg på:	Konsern 2023	2022
618 125	2 518	Betalbar skatt	75 690	948 843
0	0	Endring utsatt skatt	-512 630	1 868 405
<b>618 125</b>	<b>2 518</b>	<b>Årets totale skattekostnad</b>	<b>-436 940</b>	<b>2 817 248</b>

##### Morselskap

2023	2022	Beregning av årets skattegrunnlag:	Konsern 2023	2022
2 809 629	12 011 445	Ordinært resultat før skattekostnad	-2 041 841	12 736 734
30	0	Permanente forskjeller	55 749	68 940
0	-12 000 000	Overskuddsandel av investering DS, TS og FKV	0	0
0	0	Endring i midlertidige forskjeller	2 330 140	-5 623 443
<b>2 809 659</b>	<b>11 445</b>	<b>Alminnelig inntekt</b>	<b>158 564</b>	<b>7 182 231</b>
0	0	Anvendt fremførbart underskudd	0	-2 869 306
<b>-2 465 612</b>	<b>0</b>	<b>Ytet konsernbidrag</b>	<b>0</b>	<b>0</b>
<b>344 047</b>	<b>11 445</b>	<b>Årets skattegrunnlag</b>	<b>344 048</b>	<b>4 312 925</b>
75 690	2 518	Betalbar skatt (22%) av årets skattegrunnlag	75 691	948 844



Austad Holding AS

Noter til regnskapet for 2023

Morselskap		Oversikt over midlertidige forskjeller	Konsern	
2023	2022		2023	2022
0	0	Driftsmidler	6 144 567	3 447 269
0	0	Tilvirkningskontrakt som ikke er fullført ved årsslutt	20 243 017	17 682 349
0	0	Utestående fordringer	-6 244 050	-3 314 240
0	0	Balansførte leieavtaler i regnskapet, skattemessig ikke aktivert	12 172 737	15 764 352
0	0	Gevinst- og tapskonto	4 157 573	5 196 966
0	0	Regnskapsmessige avsetninger, fremtidig vedlikehold mv	-1 376 128	-1 348 843
0	0	Netto midlertidige forskjeller pr 31.12	35 097 716	37 427 853
0	0	22% Utsatt skatt	7 721 498	8 234 128

Morselskap		Konsern
2023	Forklaring til hvorfor årets skattekostnad ikke utgjør 22% av resultat før skatt	2023
618 118	22% skatt av resultat før skatt	-449 205
7	Permanente forskjeller (22%)	12 265
618 125	Beregnet skattekostnad	-436 940
0,2 %	Effektiv skattesats *)	21 %
	*) Skattekostnad i forhold til resultat før skatt	

Note 7 - Egenkapital

Morselskap	Aksjekapital	Overkurs	Annen egenkapital	Sum
Egenkapital 01.01.	1 800 000	654 390	26 347 449	28 801 839
Årsresultat	0	0	2 191 505	2 191 505
Egenkapital 31.12.	1 800 000	654 390	28 538 954	30 993 344

Konsern

Konsernets egenkapital er endret som følger:

	Aksjekapital	Overkurs	Annen egenkapital	Sum
Egenkapital 01.01.	1 800 000	654 390	61 358 048	63 812 438
Årsresultat	0	0	-1 604 901	-1 604 901
Egenkapital 31.12.	1 800 000	654 390	59 753 147	62 207 537



## Austad Holding AS

### Noter til regnskapet for 2023

#### Note 8 - Pant og garantier

Morselskap			Konsern	
2023	2022		2023	2022
0	0	<i>Garantiansvar</i>		
0	0	Garantiavsetninger i prosjekt	1 255 686	1 228 401
0	0	Bankgarantier for prosjekt	378 000	378 000
0	0	Sum garantiansvar	10 539 947	16 506 178

Morselskap			Konsern	
2023	2022		2023	2022
0	0	<i>Pantsikret gjeld</i>		
0	0	Gjeld knyttet til finansiell leasing	17 128 121	17 726 176
0	0	Sum pantsikret gjeld	17 128 121	17 726 176

#### Konsern

Morselskap			Konsern	
2023	2022		2023	2022
0	0	<i>Sikret i panteobjekt med bokførte verdier:</i>		
0	0	Driftstilbehør, maskiner og anlegg	44 776 820	44 442 475
0	0	Kundefordringer	23 030 012	36 982 344
0	0	Varelager	982 840	2 661 026
0	0	Sum	68 789 672	84 085 845

#### Note 9 - Varer

Morselskap			Konsern	
2023	2022		2023	2022
0	0	Varer under tilvirkning	982 840	2 661 026

#### Note 10 - Langsiktige tilvirkningskontrakter

Selskapets og konsernets prosjekter behandles i samsvar med løpende avregningsmetode.

Morselskap			Konsern	
2023	2022		2023	2022
0	0	Inntekter på kontrakter under utførelse	116 710 428	127 808 933
0	0	Kostnader vedrørende kontrakter under utførelse	-96 467 411	-110 126 584
0	0	Netto resultatført på igangværende prosjekter	20 243 017	17 682 349
0	0	Forskudd, avsetninger og opptjent ikke fakturert inntekt inkludert i kundefordringene	-2 220 050	-7 887 015

Fullføringsgraden beregnes som forholdet mellom påløpte prosjektkostnader og estimerte total kostnader for prosjektet.



## Austad Holding AS

---

### Noter til regnskapet for 2023

#### Note 11 - Mellomværende med selskap i samme konsern og tilknyttet selskap

<i>Fordringer</i>	2023	2022
Utbyttefordring	2 137 217	12 000 000
<i>Gjeld</i>	2023	2022
Annen kortsiktig gjeld	2 465 612	7 048 008

#### Note 12 - Bankinnskudd

Morselskap		Konsern
2023		2023
0	Bundne skattetrekkmidler utgjør	1 265 925

#### Note 13 - Aksjekapital og aksjonærinformasjon

##### Morselskap

##### Aksjekapitalen består av:

	Antall	Pålydende	Balanseført
Ordinære aksjer	2 250	800 kr	1 800 000

##### Oversikt over aksjonærene i selskapet pr. 31.12:

	Ordinære aksjer	Eierandel	Stemmeandel
Eskil Austad, daglig leder og styremedlem	2 250	100 %	100 %



**Austad Holding AS**

---

## Årsrapport for 2023

**Årsberetning**

**Årsregnskap og konsernregnskap**

- Resultatregnskap
- Balanse
- Kontantstrømoppstilling
- Noter

**Revisjonsberetning**



## Austad Holding AS

### Resultatregnskap

Morselskap				Konsern	
2023	2022		Note	2023	2022
		<b>Driftsinntekter</b>			
0	0	Salgsinntekt		103 206 031	111 316 878
0	0	Annen driftsinntekt		3 237 639	5 558 872
<u>0</u>	<u>0</u>	Sum driftsinntekter		<u>106 443 670</u>	<u>116 875 750</u>
		<b>Driftskostnader</b>			
0	0	Varekostnad		26 053 063	24 788 312
22 120	22 120	Lønnskostnad	2	32 844 742	34 214 733
0	0	Avskrivning	3	14 113 798	13 734 033
68 487	68 067	Annen driftskostnad	2, 4	35 382 143	30 402 616
<u>90 607</u>	<u>90 187</u>	Sum driftskostnader		<u>108 393 747</u>	<u>103 139 694</u>
<u>-90 607</u>	<u>-90 187</u>	Driftsresultat		<u>-1 950 077</u>	<u>13 736 056</u>
		<b>Finansinntekter og finanskostnader</b>			
2 137 217	12 000 000	Inntekt på inv. i datterselskap og tilknyttet selskap	5	0	0
763 049	101 632	Annen finansinntekt		1 258 835	112 506
30	0	Annen finanskostnad		1 350 600	1 111 828
<u>2 900 236</u>	<u>12 101 632</u>	Netto finansposter		<u>-91 765</u>	<u>-999 322</u>
<u>2 809 629</u>	<u>12 011 445</u>	Ordinært resultat før skattekostnad		<u>-2 041 841</u>	<u>12 736 734</u>
618 125	2 518	Skattekostnad på ordinært resultat	6	-436 940	2 817 248
<u>2 191 504</u>	<u>12 008 927</u>	Årsresultat		<u>-1 604 901</u>	<u>9 919 486</u>
		<b>Fordeling</b>			
		Majoritetsinteresser		-1 604 901	9 919 486
		<b>Overføringer og disponeringer</b>			
2 191 505	12 008 927	Overføringer annen egenkapital	7		
<u>2 191 505</u>	<u>12 008 927</u>	Sum disponert			



## Austad Holding AS

### Balanse pr. 31. desember

Morselskap		Konsern		
2023	2022	Note	2023	2022
<b>Anleggsmidler</b>				
<i>Varige driftsmidler</i>				
0	0		2 394 543	2 531 843
0	0	3, 8	44 776 820	43 891 999
0	0	3, 8	267 671	550 476
<u>0</u>	<u>0</u>		<u>47 439 034</u>	<u>46 974 318</u>
<i>Finansielle anleggsmidler</i>				
8 663 105	6 739 928	5	0	0
<u>8 663 105</u>	<u>6 739 928</u>		<u>0</u>	<u>0</u>
<u>8 663 105</u>	<u>6 739 928</u>		<u>47 439 034</u>	<u>46 974 318</u>
<b>Omløpsmidler</b>				
0	0	8, 9	1 200 866	2 661 026
<i>Fordringer</i>				
0	0	8, 10	23 030 012	36 982 343
2 143 432	12 000 000	5, 11	2 545 628	1 824 541
<u>2 143 432</u>	<u>12 000 000</u>		<u>25 575 639</u>	<u>38 806 884</u>
<u>22 722 897</u>	<u>17 139 387</u>	12	<u>42 022 001</u>	<u>39 347 665</u>
<u>24 866 329</u>	<u>29 139 387</u>		<u>68 798 506</u>	<u>80 815 575</u>
<u>33 529 434</u>	<u>35 879 315</u>		<u>116 237 540</u>	<u>127 789 893</u>



## Austad Holding AS

### Balanse pr. 31. desember

Morselskap		Konsern			
2023	2022	Note	2023	2022	
<b>Egenkapital</b>					
<i>Innskutt egenkapital</i>					
1 800 000	1 800 000	Aksjekapital	7, 13	1 800 000	1 800 000
654 390	654 390	Overkurs	7	654 390	654 390
<u>2 454 390</u>	<u>2 454 390</u>	Sum innskutt egenkapital		<u>2 454 390</u>	<u>2 454 390</u>
<i>Opptjent egenkapital</i>					
28 538 954	26 347 449	Annen egenkapital	7	59 753 147	61 358 047
<u>28 538 954</u>	<u>26 347 449</u>	Sum opptjent egenkapital		<u>59 753 147</u>	<u>61 358 047</u>
<u>30 993 344</u>	<u>28 801 839</u>	Sum egenkapital		<u>62 207 537</u>	<u>63 812 437</u>
<b>Gjeld</b>					
<i>Avsetninger for forpliktelser</i>					
0	0	Utsatt skatt	6	7 721 498	8 234 128
0	0	Andre avsetninger for forpliktelser	8	1 376 128	1 348 843
<u>0</u>	<u>0</u>	Sum avsetning for forpliktelser		<u>9 097 626</u>	<u>9 582 971</u>
<i>Annen langsiktig gjeld</i>					
0	0	Gjeld til kredittinstitusjoner	8	17 128 121	17 726 176
<u>0</u>	<u>0</u>	Sum annen langsiktig gjeld		<u>17 128 121</u>	<u>17 726 176</u>
<i>Kortsiktig gjeld</i>					
-5 212	26 950	Leverandørgjeld		7 969 687	8 425 353
75 690	2 518	Betalbar skatt	6	75 690	948 843
0	0	Skyldige offentlige avgifter		6 361 394	7 211 956
<u>2 465 612</u>	<u>7 048 008</u>	Annen kortsiktig gjeld	10, 11	<u>13 397 486</u>	<u>20 082 157</u>
<u>2 536 090</u>	<u>7 077 476</u>	Sum kortsiktig gjeld		<u>27 804 257</u>	<u>36 668 309</u>
<u>2 536 090</u>	<u>7 077 476</u>	Sum gjeld		<u>54 030 003</u>	<u>63 977 456</u>
<u>33 529 434</u>	<u>35 879 315</u>	Sum egenkapital og gjeld		<u>116 237 540</u>	<u>127 789 893</u>



**Austad Holding AS**

---

**Balanse pr. 31. desember**

Morselskap		Note	Konsern	
2023	2022		2023	2022

31. desember 2023  
Røra, 28. juni 2024

---

Marthe Austad  
styreleder

---

Eskil Austad  
daglig leder og styremedlem

---

Heidi J. Steinkjer  
styremedlem



## Austad Holding AS

### Kontantstrømoppstilling

Morselskap		Konsern		
2023	2022	Note	2023	2022
<b>Kontantstrømmer fra operasjonelle aktiviteter</b>				
2 809 629	12 011 445		-2 041 841	12 736 734
-2 137 217	-12 000 000		0	0
-2 518	0		-948 843	0
0	0		-3 149 759	-5 243 340
0	0		14 113 798	13 734 033
32 162	26 950		14 956 826	-15 733 096
4 881 454	1 569 090		-8 256 320	10 740 650
0	0		27 285	15 680
5 583 510	1 607 485		14 701 146	16 250 661
<b>Kontantstrømmer fra investeringsaktiviteter</b>				
0	0		3 754 500	5 376 000
0	0		-8 295 755	-9 124 988
0	3 000 000		0	0
0	0		-6 887 500	-9 937 168
0	3 000 000		-11 428 755	-13 686 156
<b>Kontantstrømmer fra finansieringsaktiviteter</b>				
0	0		-598 055	317 488
0	0		-598 055	317 488
5 583 510	4 607 485		2 674 336	2 881 993
17 139 387	12 531 902		39 347 665	36 465 672
22 722 897	17 139 387		42 022 001	39 347 665



## Austad Holding AS

---

### Noter til regnskapet for 2023

#### Note 1 - Regnskapsprinsipper

Årsregnskapet er satt opp i samsvar med regnskapslovens bestemmelser og god regnskapsskikk for små foretak. Konsernregnskapet følger reglene for øvrige foretak.

#### *Konsolidering*

Konsernregnskapet omfatter morselskapet Austad Holding AS og Austad Holding AS datterselskapene Lensmyra eiendom AS og Austad Maskinstasjon AS som er heleide datterselskaper hvor man har bestemmende innflytelse. Austad Holding AS Bestemmende innflytelse oppnås normalt når konsernet eier mer enn 50% av aksjene i selskapet, og konsernet er i stand til å utøve faktisk kontroll over selskapet. Minoritetsinteresser inngår i konsernets egenkapital. Konsernregnskapet er utarbeidet som om konsernet var en økonomisk enhet. Transaksjoner og mellomværende mellom selskapene i konsernet er eliminert. Konsernregnskapet er utarbeidet etter ensartede prinsipper, ved at datterselskapet følger de samme regnskapsprinsipper som morselskapet.

Oppkjøpsmetoden benyttes ved regnskapsføring av virksomhetssammenslutninger. Selskaper som er kjøpt eller solgt i løpet av året inkluderes i konsernregnskapet fra det tidspunktet kontroll oppnås og inntil kontroll opphører.

Tilknyttede selskaper er enheter hvor konsernet har betydelig (men ikke bestemmende) innflytelse, over den finansielle og operasjonelle styringen (normalt ved eierandel på mellom 20 % og 50 %). Konsernregnskapet inkluderer konsernets andel av resultat fra tilknyttede selskaper regnskapsført etter egenkapitalmetoden fra det tidspunktet betydelig innflytelse oppnås og inntil slik innflytelse opphører.

Når konsernets tapsandel overstiger investeringen i et tilknyttet selskap, reduseres konsernets balanseførte verdi til null og ytterligere tap regnskapsføres ikke med mindre konsernet har en forpliktelse til å dekke dette tapet.

#### *Salgsinntekter*

Inntektsføring ved salg av varer skjer på leveringstidspunktet. Tjenester inntektsføres i takt med utførelsen. Inntektsføring av langsiktige tilvirkningskontrakter skjer etter metoden for løpende avregning med fortjeneste.

#### *Datterselskap/tilknyttet selskap*

Datterselskapet og tilknyttede selskaper vurderes etter kostmetoden i selskapsregnskapet. Investeringen er vurdert til anskaffelseskost for aksjene med mindre nedskrivning har vært nødvendig. Det er foretatt nedskrivning til virkelig verdi når verdifall skyldes årsaker som ikke kan antas å være forbigående og det må anses nødvendig etter god regnskapsskikk. Nedskrivninger er reversert når grunnlaget for nedskrivning ikke lenger er til stede.

Utbytte og andre utdelinger er inntektsført samme år som det er avsatt i datterselskapet. Overstiger utbytte andel av tilbakeholdt resultat etter kjøpet, representerer den overskytende del tilbakebetaling av investert kapital, og utdelingene er fratrukket investeringens verdi i balansen.

#### *Klassifisering og vurdering av balanseposter*

Omløpsmidler og kortsiktig gjeld omfatter poster som forfaller til betaling innen ett år etter balansedagen, samt poster som knytter seg til varekretsløpet. Øvrige poster er klassifisert som anleggsmiddel/langsiktig gjeld.

Omløpsmidler vurderes til laveste av anskaffelseskost og virkelig verdi. Kortsiktig gjeld balanseføres til nominelt beløp på etableringstidspunktet.

Anleggsmidler vurderes til anskaffelseskost, men nedskrives til virkelig verdi ved verdifall som ikke forventes å være forbigående. Anleggsmidler med begrenset økonomisk levetid avskrives planmessig. Langsiktig gjeld balanseføres til nominelt beløp på etableringstidspunktet.

#### *Fordringer*

Kundefordringer og andre fordringer er oppført i balansen til pålydende etter fradrag for avsetning til forventet tap. Avsetning til tap gjøres på grunnlag av individuelle vurderinger av de enkelte fordringene. I tillegg gjøres det for øvrige kundefordringer en uspesifisert avsetning for å dekke antatt tap.



## Austad Holding AS

### Noter til regnskapet for 2023

#### Varebeholdninger

Lager av innkjøpte varer er verdsatt til laveste av anskaffelseskost og virkelig verdi. Anskaffelseskost vurderes etter FIFO-prinsippet. Egentilvirkede ferdigvarer og varer under tilvirkning er vurdert til full tilvirkningskost. Det foretas nedskrivning for påregnelig ukurans.

#### Anleggskontrakter

Fullføringsgraden for fastpriskontrakter vurdert etter løpende avregnings metode er beregnet som påløpte kostnader i prosent av forventet totalkostnad. For prosjekter som antas å gi tap, kostnadsføres forventet tap når det er kjent.

#### Varige driftsmidler

Varige driftsmidler balanseføres og avskrives over driftsmidlets forventede økonomiske levetid. Direkte vedlikehold av driftsmidler kostnadsføres løpende under driftskostnader, mens påkostninger eller forbedringer tillegges driftsmidlets kostpris og avskrives i takt med driftsmidlet. Dersom gjenvinnbart beløp av driftsmiddelet er lavere enn balanseført verdi foretas nedskrivning til gjenvinnbart beløp. Gjenvinnbart beløp er det høyeste av netto salgsverdi og verdi i bruk. Verdi i bruk er nåverdien av de fremtidige kontantstrømmene som eiendelen vil generere.

#### Leasingavtaler

Konsernets leasingavtaler etablert i 2015 og fremover blir behandlet som finansiell leasing regnskapsmessig.

#### Pensjoner

Konsernet har innskuddsbasert pensjonsordning etter lov om innskuddspensjon. Kostnadsføring skjer i takt med innbetaling.

#### Skatter

Skattekostnaden i resultatregnskapet omfatter både periodens betalbare skatt og endring i utsatt skatt. Utsatt skatt er beregnet med 22% på grunnlag av de midlertidige forskjeller som eksisterer mellom regnskapsmessige og skattemessige verdier, samt ligningsmessig underskudd til fremføring ved utgangen av regnskapsåret. Skatteøkende og skattereduserende midlertidige forskjeller som reverserer eller kan reversere i samme periode er utlignet og nettoført. Netto utsatt skattefordel balanseføres i den grad det er sannsynlig at denne kan bli nyttegjort.

#### Kontantstrømoppstilling

Kontantstrømoppstillingen er utarbeidet etter den indirekte metode. Kontanter og kontantekvivalenter omfatter kontanter, bankinnskudd og andre kortsiktige, likvide plasseringer.

#### Garantier, servicearbeid og reklamaskjoner

Ledelsen har brukt estimater og forutsetninger som har påvirket resultatregnskapet og verdsettelsen av eiendeler og gjeld, samt usikre eiendeler og forpliktelser på balansedagen under utarbeidelsen av årsregnskapet i henhold til god regnskapskikk.

### Note 2 - Lønnskostnader, antall ansatte, lån til ansatte og godtgjørelse til revisor

Morselskap			Konsern		
2023	2022	Lønnskostnader	2023	2022	
0	0	Lønninger	28 422 855	29 491 448	
0	0	Arbeidsgiveravgift	2 782 705	2 736 362	
0	0	Pensjonskostnader	1 280 473	1 085 917	
0	0	Andre ytelser	168 709	751 006	
0	0		190 000	150 000	
0	0	Sum	32 844 742	34 214 733	

#### Morselskap

Selskapet har ingen ansatte, og er ikke pliktig til å ha tjenestepensjonsordning etter lov om obligatorisk tjenestepensjon.



## Austad Holding AS

### Noter til regnskapet for 2023

#### Konsern

Konsernet har sysselsatt 43 årsverk.

#### Konsern

Ytelser til ledende personer

	Lønn	Andre godtgjørelser
Daglig leder styret	895 300	4 848

Konsernet er pliktig til å ha tjenestepensjonsordning etter lov om obligatorisk tjenestepensjon. Konsernets pensjonsordninger tilfredsstiller kravene i denne loven.

Morselskap		Bokført godtgjørelse til revisor er fordelt på følgende:	Konsern	
2023	2022		2023	2022
24 285	26 348	Lovpålagt revisjon	192 268	171 921
33 733	32 212	Annen bistand	54 729	48 884
0	0	Andre tjenester	14 714	4 875

Merverdiavgift er inkludert i revisjonshonoraret for morselskapet.

### Note 3 - Varige driftsmidler

#### Konsern

	Bygninger	Tomter	Maskiner og anlegg	Driftsløsøre	Sum
Anskaffelseskost 01.01.	4 351 813	1 501 939	118 822 985	6 396 444	131 073 181
Tilgang kjøpte driftsmidler	0	0	15 183 255	0	15 183 255
Avgang solgte driftsmidler	0	0	-5 645 500	0	-5 645 500
Utrangering	0	0	-8 005 000	0	-8 005 000
Anskaffelseskost 31.12.	4 351 813	1 501 939	120 355 740	6 396 444	132 605 936
Akk.avskrivning 31.12.	-3 459 208	0	-75 578 922	-6 128 772	-85 166 902
Balansført pr. 31.12.	892 605	1 501 939	44 776 818	267 672	47 439 034
Årets avskrivninger	137 300	0	13 693 693	282 805	14 113 798
Økonomisk levetid	15-20 år		3-10 år	3-10 år	
Avskrivningsplan	Lineær	Ingen	Lineær	Lineær	



## Austad Holding AS

### Noter til regnskapet for 2023

#### Note 4 - Leieavtaler

##### Konsern

	2023	2022
<i>Leasing og leie</i>		
Andre leiekostnader	2 072 774	1 290 004

#### Note 5 - Datterselskap og tilknyttet selskap

##### Morselskap

Selskap	Kontor	Eier- andel	Stemme- andel	Resultat 2023	Egenkapital pr. 31.12	Bokført verdi pr. 31.12
Lensmyra Eiendom As	Røra	100 %	100 %	782 309	2 340 520	2 334 269
Austad Maskinstasjon AS	Røra	100 %	100 %	-2 911 686	37 536 778	6 328 836
Sum				-2 129 377	39 877 298	8 663 105

#### Note 6 - Skatt

##### Morselskap

2023	2022	Årets skattekostnad fordeler seg på:	Konsern 2023	2022
618 125	2 518	Betalbar skatt	75 690	948 843
0	0	Endring utsatt skatt	-512 630	1 868 405
618 125	2 518	Årets totale skattekostnad	-436 940	2 817 248

##### Morselskap

2023	2022	Beregning av årets skattegrunnlag:	Konsern 2023	2022
2 809 629	12 011 445	Ordinært resultat før skattekostnad	-2 041 841	12 736 734
30	0	Permanente forskjeller	55 749	68 940
0	-12 000 000	Overskuddsandel av investering DS, TS og FKV	0	0
0	0	Endring i midlertidige forskjeller	2 330 140	-5 623 443
2 809 659	11 445	Alminnelig inntekt	158 564	7 182 231
0	0	Anvendt fremførbart underskudd	0	-2 869 306
-2 465 612	0	Ytet konsernbidrag	0	0
344 047	11 445	Årets skattegrunnlag	344 048	4 312 925
75 690	2 518	Betalbar skatt (22%) av årets skattegrunnlag	75 691	948 844



## Austad Holding AS

### Noter til regnskapet for 2023

Morselskap		Oversikt over midlertidige forskjeller	Konsern	
2023	2022		2023	2022
0	0	Driftsmidler	6 144 567	3 447 269
0	0	Tilvirkningskontrakt som ikke er fullført ved årsslutt	20 243 017	17 682 349
0	0	Utestående fordringer	-6 244 050	-3 314 240
0	0	Balanseførte leieavtaler i regnskapet, skattemessig ikke aktivert	12 172 737	15 764 352
0	0	Gevinst- og tapskonto	4 157 573	5 196 966
0	0	Regnskapsmessige avsetninger, fremtidig vedlikehold mv	-1 376 128	-1 348 843
0	0	Netto midlertidige forskjeller pr 31.12	35 097 716	37 427 853
0	0	22% Utsatt skatt	7 721 498	8 234 128
<b>Morselskap</b>			<b>Konsern</b>	
<b>2023</b>		Forklaring til hvorfor årets skattekostnad ikke utgjør 22% av resultat før skatt	<b>2023</b>	
618 118		22% skatt av resultat før skatt	-449 205	
7		Permanente forskjeller (22%)	12 265	
618 125		Beregnet skattekostnad	-436 940	
0,2 %		Effektiv skattesats *)	21 %	
		*) Skattekostnad i forhold til resultat før skatt		

### Note 7 - Egenkapital

Morselskap	Aksjekapital	Overkurs	Annen egenkapital		Sum
Egenkapital 01.01.	1 800 000	654 390	26 347 449		28 801 839
Årsresultat	0	0	2 191 505		2 191 505
Egenkapital 31.12.	1 800 000	654 390	28 538 954		30 993 344

**Konsern**  
Konsernets egenkapital er endret som følger:

	Aksjekapital	Overkurs	Annen egenkapital		Sum
Egenkapital 01.01.	1 800 000	654 390	61 358 048		63 812 438
Årsresultat	0	0	-1 604 901		-1 604 901
Egenkapital 31.12.	1 800 000	654 390	59 753 147		62 207 537



## Austad Holding AS

### Noter til regnskapet for 2023

#### Note 8 - Pant og garantier

Morselskap			Konsern	
2023	2022		2023	2022
0	0	Garantiansvar	1 255 686	1 228 401
0	0	Garantiansetninger i prosjekt	378 000	378 000
0	0	Bankgarantier for prosjekt	10 539 947	16 506 178
0	0	Sum garantiansvar		

Morselskap			Konsern	
2023	2022		2023	2022
0	0	Pantsikret gjeld	17 128 121	17 726 176
0	0	Gjeld knyttet til finansiell leasing	17 128 121	17 726 176
0	0	Sum pantsikret gjeld		

#### Konsern

Morselskap			Konsern	
2023	2022		2023	2022
0	0	Sikret i panteobjekt med bokførte verdier:	44 776 820	44 442 475
0	0	Driftstilbehør, maskiner og anlegg	23 030 012	36 982 344
0	0	Kundefordringer	982 840	2 661 026
0	0	Varelager	68 789 672	84 085 845
0	0	Sum		

#### Note 9 - Varer

Morselskap			Konsern	
2023	2022		2023	2022
0	0	Varer under tilvirkning	982 840	2 661 026

#### Note 10 - Langsiktige tilvirkningskontrakter

Selskapets og konsernets prosjekter behandles i samsvar med løpende avregningsmetode.

Morselskap			Konsern	
2023	2022		2023	2022
0	0	Inntekter på kontrakter under utførelse	116 710 428	127 808 933
0	0	Kostnader vedrørende kontrakter under utførelse	-96 467 411	-110 126 584
0	0	Netto resultatført på igangværende prosjekter	20 243 017	17 682 349
0	0	Forskudd, avsetninger og opptjent ikke fakturert inntekt inkludert i kundefordringene	-2 220 050	-7 887 015

Fullføringsgraden beregnes som forholdet mellom påløpte prosjektkostnader og estimerte total kostnader for prosjektet.



## Austad Holding AS

---

### Noter til regnskapet for 2023

#### Note 11 - Mellomværende med selskap i samme konsern og tilknyttet selskap

<i>Fordringer</i>	2023	2022
Utbyttefordring	2 137 217	12 000 000
<i>Gjeld</i>	2023	2022
Annen kortsiktig gjeld	2 465 612	7 048 008

#### Note 12 - Bankinnskudd

Morselskap		Konsern
2023		2023
0	Bundne skattetrekkmidler utgjør	1 265 925

#### Note 13 - Aksjekapital og aksjonærinformasjon

##### Morselskap

Aksjekapitalen består av:

	Antall	Pålydende	Balanseført
Ordinære aksjer	2 250	800 kr	1 800 000

Oversikt over aksjonærene i selskapet pr. 31.12:

	Ordinære aksjer	Eierandel	Stemmeandel
Eskil Austad, daglig leder og styremedlem	2 250	100 %	100 %



## Austad Holding AS

---

### Noter til regnskapet for 2023

#### Note 1 - Regnskapsprinsipper

Årsregnskapet er satt opp i samsvar med regnskapslovens bestemmelser og god regnskapsskikk for små foretak. Konsernregnskapet følger reglene for øvrige foretak.

##### *Konsolidering*

Konsernregnskapet omfatter morselskapet Austad Holding AS og Austad Holding AS datterselskapene Lensmyra eiendom AS og Austad Maskinstasjon AS som er heleide datterselskaper hvor man har bestemmende innflytelse. Austad Holding AS Bestemmende innflytelse oppnås normalt når konsernet eier mer enn 50% av aksjene i selskapet, og konsernet er i stand til å utøve faktisk kontroll over selskapet. Minoritetsinteresser inngår i konsernets egenkapital. Konsernregnskapet er utarbeidet som om konsernet var en økonomisk enhet. Transaksjoner og mellomværende mellom selskapene i konsernet er eliminert. Konsernregnskapet er utarbeidet etter ensartede prinsipper, ved at datterselskapet følger de samme regnskapsprinsipper som morselskapet.

Oppkjøpsmetoden benyttes ved regnskapsføring av virksomhetssammenslutninger. Selskaper som er kjøpt eller solgt i løpet av året inkluderes i konsernregnskapet fra det tidspunktet kontroll oppnås og inntil kontroll opphører.

Tilknyttede selskaper er enheter hvor konsernet har betydelig (men ikke bestemmende) innflytelse, over den finansielle og operasjonelle styringen (normalt ved eierandel på mellom 20 % og 50 %). Konsernregnskapet inkluderer konsernets andel av resultat fra tilknyttede selskaper regnskapsført etter egenkapitalmetoden fra det tidspunktet betydelig innflytelse oppnås og inntil slik innflytelse opphører.

Når konsernets tapsandel overstiger investeringen i et tilknyttet selskap, reduseres konsernets balanseførte verdi til null og ytterligere tap regnskapsføres ikke med mindre konsernet har en forpliktelse til å dekke dette tapet.

##### *Salgsinntekter*

Inntektsføring ved salg av varer skjer på leveringstidspunktet. Tjenester inntektsføres i takt med utførelsen. Inntektsføring av langsiktige tilvirkningskontrakter skjer etter metoden for løpende avregning med fortjeneste.

##### *Datterselskap/tilknyttet selskap*

Datterselskapet og tilknyttede selskaper vurderes etter kostmetoden i selskapsregnskapet. Investeringen er vurdert til anskaffelseskost for aksjene med mindre nedskrivning har vært nødvendig. Det er foretatt nedskrivning til virkelig verdi når verdifall skyldes årsaker som ikke kan antas å være forbigående og det må anses nødvendig etter god regnskapsskikk. Nedskrivninger er reversert når grunnlaget for nedskrivning ikke lenger er til stede.

Utbytte og andre utdelinger er inntektsført samme år som det er avsatt i datterselskapet. Overstiger utbytte andel av tilbakeholdt resultat etter kjøpet, representerer den overskytende del tilbakebetaling av investert kapital, og utdelingene er fratrukket investeringens verdi i balansen.

##### *Klassifisering og vurdering av balanseposter*

Omløpsmidler og kortsiktig gjeld omfatter poster som forfaller til betaling innen ett år etter balansedagen, samt poster som knytter seg til varekretsløpet. Øvrige poster er klassifisert som anleggsmiddel/langsiktig gjeld.

Omløpsmidler vurderes til laveste av anskaffelseskost og virkelig verdi. Kortsiktig gjeld balanseføres til nominelt beløp på etableringstidspunktet.

Anleggsmidler vurderes til anskaffelseskost, men nedskrives til virkelig verdi ved verdifall som ikke forventes å være forbigående. Anleggsmidler med begrenset økonomisk levetid avskrives planmessig. Langsiktig gjeld balanseføres til nominelt beløp på etableringstidspunktet.

##### *Fordringer*

Kundefordringer og andre fordringer er oppført i balansen til pålydende etter fradrag for avsetning til forventet tap. Avsetning til tap gjøres på grunnlag av individuelle vurderinger av de enkelte fordringene. I tillegg gjøres det for øvrige kundefordringer en uspesifisert avsetning for å dekke antatt tap.



## Austad Holding AS

### Noter til regnskapet for 2023

#### Varebeholdninger

Lager av innkjøpte varer er verdsatt til laveste av anskaffelseskost og virkelig verdi. Anskaffelseskost vurderes etter FIFO-prinsippet. Egentilvirkede ferdigvarer og varer under tilvirkning er vurdert til full tilvirkningskost. Det foretas nedskrivning for påregnelig ukurans.

#### Anleggskontrakter

Fullføringsgraden for fastpriskontrakter vurdert etter løpende avregnings metode er beregnet som påløpte kostnader i prosent av forventet totalkostnad. For prosjekter som antas å gi tap, kostnadsføres forventet tap når det er kjent.

#### Varige driftsmidler

Varige driftsmidler balanseføres og avskrives over driftsmidlets forventede økonomiske levetid. Direkte vedlikehold av driftsmidler kostnadsføres løpende under driftskostnader, mens påkostninger eller forbedringer tillegges driftsmidlets kostpris og avskrives i takt med driftsmidlet. Dersom gjenvinnbart beløp av driftsmiddelet er lavere enn balanseført verdi foretas nedskrivning til gjenvinnbart beløp. Gjenvinnbart beløp er det høyeste av netto salgsverdi og verdi i bruk. Verdi i bruk er nåverdien av de fremtidige kontantstrømmene som eiendelen vil generere.

#### Leasingavtaler

Konsernets leasingavtaler etablert i 2015 og fremover blir behandlet som finansiell leasing regnskapsmessig.

#### Pensjoner

Konsernet har innskuddsbasert pensjonsordning etter lov om innskuddspensjon. Kostnadsføring skjer i takt med innbetaling.

#### Skatter

Skattekostnaden i resultatregnskapet omfatter både periodens betalbare skatt og endring i utsatt skatt. Utsatt skatt er beregnet med 22% på grunnlag av de midlertidige forskjeller som eksisterer mellom regnskapsmessige og skattemessige verdier, samt ligningsmessig underskudd til fremføring ved utgangen av regnskapsåret. Skatteøkende og skattereduserende midlertidige forskjeller som reverserer eller kan reversere i samme periode er utlignet og nettoført. Netto utsatt skattefordel balanseføres i den grad det er sannsynlig at denne kan bli nyttegjørt.

#### Kontantstrømoppstilling

Kontantstrømoppstillingen er utarbeidet etter den indirekte metode. Kontanter og kontantekvivalenter omfatter kontanter, bankinnskudd og andre kortsiktige, likvide plasseringer.

#### Garantier, servicearbeid og reklamaskjoner

Ledelsen har brukt estimater og forutsetninger som har påvirket resultatregnskapet og verdsettelsen av eiendeler og gjeld, samt usikre eiendeler og forpliktelser på balansedagen under utarbeidelsen av årsregnskapet i henhold til god regnskapskikk.

### Note 2 - Lønnskostnader, antall ansatte, lån til ansatte og godtgjørelse til revisor

Morselskap			Konsern		
2023	2022	Lønnskostnader	2023	2022	
0	0	Lønninger	28 422 855	29 491 448	
0	0	Arbeidsgiveravgift	2 782 705	2 736 362	
0	0	Pensjonskostnader	1 280 473	1 085 917	
0	0	Andre ytelser	168 709	751 006	
0	0		190 000	150 000	
0	0	Sum	32 844 742	34 214 733	

#### Morselskap

Selskapet har ingen ansatte.

#### Konsern

Konsernet har sysselsatt 43 årsverk.



## Austad Holding AS

### Noter til regnskapet for 2023

#### Morselskap

Ytelser til ledende personer

			Styret
Lønn		0	22 120

Selskapet er ikke pliktig til å ha tjenestepensjonsordning etter lov om obligatorisk tjenestepensjon.

#### Konsern

Ytelser til ledende personer

	Lønn	Pensjonsutgifter	Andre godtgjørelser
Daglig leder styret	895 300		4 848

Selskapet er pliktig til å ha tjenestepensjonsordning etter lov om obligatorisk tjenestepensjon. Selskapets pensjonsordninger tilfredsstiller kravene i denne loven.

Morselskap		Bokført godtgjørelse til revisor er fordelt på følgende:	Konsern	
2023	2022		2023	2022
24 285	26 348	Lovpålagt revisjon	192 268	171 921
33 733	32 212	Annen bistand	54 729	48 884
0	0	Andre tjenester	14 714	4 875

Merverdiavgift er inkludert i revisjonshonoraret for morselskapet.

### Note 3 - Varige driftsmidler

#### Konsern

	Bygninger	Tomter	Maskiner og anlegg	Driftsløsøre	Sum
Anskaffelseskost 01.01.	4 351 813	1 501 939	118 822 985	6 396 444	131 073 181
Tilgang kjøpte driftsmidler	0	0	15 183 255	0	15 183 255
Avgang solgte driftsmidler	0	0	-5 645 500	0	-5 645 500
Utrangering	0	0	-8 005 000	0	-8 005 000
<b>Anskaffelseskost 31.12.</b>	<b>4 351 813</b>	<b>1 501 939</b>	<b>120 355 740</b>	<b>6 396 444</b>	<b>132 605 936</b>
Akk.avskrivning 31.12.	-3 459 208	0	-75 578 922	-6 128 772	-85 166 902
<b>Balansført pr. 31.12.</b>	<b>892 605</b>	<b>1 501 939</b>	<b>44 776 818</b>	<b>267 672</b>	<b>47 439 034</b>
Årets avskrivninger	137 300	0	13 693 693	282 805	14 113 798
Økonomisk levetid	15-20 år		3-10 år	3-10 år	
Avskrivningsplan	Lineær	Ingen	Lineær	Lineær	



**Austad Holding AS**

**Noter til regnskapet for 2023**

**Note 4 - Leieavtaler**

**Konsern**

	2023	2022
<i>Leasing og leie</i>		
Andre leiekostnader	2 072 774	1 290 004

**Note 5 - Datterselskap og tilknyttet selskap**

**Morselskap**

Selskap	Kontor	Eier- andel	Stemme- andel	Resultat 2023	Egenkapital pr. 31.12	Bokført verdi pr. 31.12
Lensmyra Eiendom As	Røra	100 %	100 %	782 309	2 340 520	2 334 269
Austad Maskinstasjon AS	Røra	100 %	100 %	-5 428 295	35 288 526	6 597 193
<b>Sum</b>				<b>-4 645 986</b>	<b>37 629 046</b>	<b>8 931 462</b>

**Note 6 - Skatt**

**Morselskap**

2023	2022	Årets skattekostnad fordeler seg på:
618 125	2 518	Betalbar skatt
0	0	Endring utsatt skatt
<u>618 125</u>	<u>2 518</u>	Årets totale skattekostnad

**Konsern**

2023	2022
0	948 843
<u>-1 146 753</u>	<u>1 868 405</u>
<u>-1 146 753</u>	<u>2 817 248</u>

**Morselskap**

2023	2022	Beregning av årets skattegrunnlag:
2 809 629	12 011 445	Ordinært resultat før skattekostnad
30	0	Permanente forskjeller
0	-12 000 000	Overskuddsandel av investering DS, TS og FKV
0	0	Endring i midlertidige forskjeller
<u>2 809 659</u>	<u>11 445</u>	Alminnelig inntekt
0	0	Anvendt fremførbart underskudd
<u>-2 465 612</u>	<u>0</u>	Ytet konsernbidrag
<u>344 047</u>	<u>11 445</u>	Årets skattegrunnlag
75 690	2 518	Betalbar skatt (22%) av årets skattegrunnlag

**Konsern**

2023	2022
-5 268 263	12 736 734
55 749	68 940
0	0
<u>-669 860</u>	<u>-5 623 443</u>
158 564	7 182 231
0	-2 869 306
0	0
<u>-5 882 374</u>	<u>4 312 925</u>
0	948 844

**Morselskap**

2023	2022	Oversikt over midlertidige forskjeller
0	0	Driftsmidler

**Konsern**

2023	2022
6 144 567	3 447 269



**Austad Holding AS**

**Noter til regnskapet for 2023**

0	0	Tilvirkningskontrakt som ikke er fullført ved årsslutt	20 243 017	17 682 349
0	0	Utestående fordringer	-3 244 050	-3 314 240
0	0	Balansførte leieavtaler i regnskapet, skattemessig ikke aktivert	12 172 737	15 764 352
0	0	Gevinst- og tapskonto	4 157 573	5 196 966
0	0	Regnskapsmessige avsetninger, fremtidig vedlikehold mv	-1 376 128	-1 348 843
0	0	Sum	38 097 716	37 427 853
0	0	Akkumulert fremførbart underskudd før konsernbidrag	-5 882 375	0
0	0	Netto midlertidige forskjeller pr 31.12	32 215 341	37 427 853
0	0	22% Utsatt skatt	7 087 375	8 234 128

**Morselskap**

2023

**Konsern**

2023

		Forklaring til hvorfor årets skattekostnad ikke utgjør 22% av resultat før skatt	
618 118		22% skatt av resultat før skatt	-1 159 018
7		Permanente forskjeller (22%)	12 265
618 125		Beregnet skattekostnad	-1 146 753
0,2 %		Effektiv skattesats *)	22 %

\*) Skattekostnad i forhold til resultat før skatt

**Note 7 - Egenkapital**

**Morselskap**

	Aksjekapital	Overkurs	Annen egenkapital	Sum
Egenkapital 01.01.	1 800 000	654 390	26 347 449	28 801 839
Årsresultat	0	0	2 191 505	2 191 505
Egenkapital 31.12.	1 800 000	654 390	28 538 954	30 993 344

**Konsern**

Konsernets egenkapital er endret som følger:

	Aksjekapital	Overkurs	Annen egenkapital	Sum
Egenkapital 01.01.	1 800 000	654 390	61 358 048	63 812 438
Årsresultat	0	0	-4 121 510	-4 121 510
Egenkapital 31.12.	1 800 000	654 390	57 236 538	59 690 928

**Note 8 - Pant og garantier**

**Morselskap**

2023

2022

Garantiansvar

**Konsern**

2023

2022



## Austad Holding AS

### Noter til regnskapet for 2023

0	0	Garantiansvar i prosjekt	1 255 686	1 228 401
0	0	Bankgarantier for prosjekt	378 000	378 000
0	0	Sum garantiansvar	10 539 947	16 506 178

Morselskap			Konsern	
2023	2022		2023	2022
		<i>Pantsikret gjeld</i>		
		Gjeld knyttet til finansiell leasing	17 128 121	17 726 176
0	0	Kassekreditt	0	0
0	0	Sum pantsikret gjeld	17 128 121	17 726 176

### Konsern

Morselskap			Konsern	
2023	2022		2023	2022
		<i>Sikret i panteobjekt med bokførte verdier:</i>		
		Driftstilbehør, maskiner og anlegg	44 776 820	44 442 475
0	0	Factoring	23 030 012	36 982 344
0	0	Varelager	982 840	2 661 026
0	0	Sum	68 789 672	84 085 845

### Note 9 - Varer

Morselskap			Konsern	
2023	2022		2023	2022
0	0	Varer under tilvirkning	982 840	2 661 026



## Austad Holding AS

### Noter til regnskapet for 2023

#### Note 10 - Langsiktige tilvirkningskontrakter

Selskapets og konsernets prosjekter behandles i samsvar med løpende avregningsmetode.

Morselskap		Konsern		
2023	2022	2023	2022	
0	0	Inntekter på kontrakter under utførelse	116 710 428	127 808 933
0	0	Kostnader vedrørende kontrakter under utførelse	-96 467 411	-110 126 584
0	0	Netto resultatført på igangværende prosjekter	20 243 017	17 682 349
0	0	Forskudd, avsetninger og opptjent ikke fakturert inntekt inkludert i kundefordringene	-8 446 471	-7 887 015

Fullføringsgraden beregnes som forholdet mellom påløpte prosjektkostnader og estimerte total kostnader for prosjektet.

#### Note 11 - Mellomværende med selskap i samme konsern og tilknyttet selskap

Fordringer	2023	2022
Utbyttefordring	2 137 217	12 000 000
Gjeld	2023	2022
Annen kortsiktig gjeld	2 809 659	7 048 008

#### Note 12 - Bankinnskudd

Morselskap	Konsern	
2023	2023	
0	Bundne skattetrekkmidler utgjør	1 265 925

#### Note 13 - Aksjekapital og aksjonærinformasjon

##### Morselskap

Aksjekapitalen består av:

	Antall	Pålydende	Balanseført
Ordinære aksjer	2 250	800 kr	1 800 000

Oversikt over aksjonærene i selskapet pr. 31.12:

	Ordinære aksjer	Eierandel	Stemmeandel
Eskil Austad, daglig leder og styremedlem	2 250	100 %	100 %



## Austad Holding AS

## Kontantstrømoppstilling

Morselskap			Konsern		
2023	2022		Note	2023	2022
<b>Kontantstrømmer fra operasjonelle aktiviteter</b>					
2 809 629	12 011 445	Resultat før skattekostnad		-5 268 263	12 736 734
-2 137 217	-12 000 000	Resultatandel i datterselskap/tilknyttet selskap		0	0
-2 518	0	Periodens betalte skatt		-948 843	0
0	0	Gevinst ved salg av anleggsmidler		-3 149 759	-5 243 340
0	0	Ordinære avskrivninger		14 113 798	13 734 033
32 162	26 950	Endring i varelager, kundefordringer og leverandørgjeld		11 956 826	-15 733 096
4 881 454	1 569 090	Endring i andre tidsavgrensingsposter		-2 029 898	10 740 650
0	0	Endring avsetning forpliktelser		27 285	15 680
5 583 510	1 607 485	Netto kontantstrøm fra operasjonelle aktiviteter		14 701 146	16 250 661
<b>Kontantstrømmer fra investeringsaktiviteter</b>					
0	0	Innbetalinger ved salg av varige driftsmidler		3 754 500	5 376 000
0	0	Utbetalinger ved kjøp av varige driftsmidler		-8 295 755	-9 124 988
0	3 000 000	Innbetalt utbytte / konsernbidrag		0	0
0	0	Tilganger finansiell leasing		-6 887 500	-9 937 168
0	3 000 000	Netto kontantstrøm fra investeringsaktiviteter		-11 428 755	-13 686 156
<b>Kontantstrømmer fra finansieringsaktiviteter</b>					
0	0	Endring gjeld finansiell leasing		-598 055	317 488
0	0	Netto kontantstrøm fra finansieringsaktiviteter		-598 055	317 488
5 583 510	4 607 485	Netto endring i likvider i året		2 674 336	2 881 993
17 139 387	12 531 902	Kontanter og bankinnskudd per 01.01		39 347 665	36 465 672
22 722 897	17 139 387	Kontanter og bankinnskudd per 31.12		42 022 001	39 347 665