



## ÅRSREGNSKAPET FOR REGNSKAPSÅRET 2023 - GENERELL INFORMASJON

### Enheten

Organisasjonsnummer: 922 640 882  
Organisasjonsform: Aksjeselskap  
Foretaksnavn: FARMERSTRONG INVEST AS  
Forretningsadresse: Kronpr. Marthas gate 8  
4044 HAFRSFJORD

### Regnskapsår

Årsregnskapets periode: 01.01.2023 - 31.12.2023

### Konsern

Morselskap i konsern: Nei

### Regnskapsregler

Regler for små foretak benyttet: Ja  
Benyttet ved utarbeidelsen av årsregnskapet til selskapet: Regnskapslovens alminnelige regler

### Årsregnskapet fastsatt av kompetent organ

Bekreftet av representant for selskapet: Truls Kolsrud Engene  
Dato for fastsettelse av årsregnskapet: 30.06.2024

### Grunnlag for avgivelse

År 2023: Årsregnskapet er elektronisk innlevert  
År 2022: Tall er hentet fra elektronisk innlevert årsregnskap fra 2023

*Det er ikke krav til at årsregnskapet m.v. som sendes til Regnskapsregisteret er undertegnet. Kontrollen på at dette er utført ligger hos revisor/enhetens øverste organ. Sikkerheten ivaretas ved at innsender har rolle/rettighet for innsending av årsregnskapet via Altinn, og ved at det bekreftes at årsregnskapet er fastsatt av kompetent organ.*

Brønnøysundregistrene, 06.07.2025



## Resultatregnskap

Beløp i: NOK	Note	2023	2022
<b>RESULTATREGNSKAP</b>			
<b>Kostnader</b>			
Annen driftskostnad	3	8 534	4 842
<b>Sum kostnader</b>		<b>8 534</b>	<b>4 842</b>
<b>Driftsresultat</b>		<b>-8 534</b>	<b>-4 842</b>
<b>Finansinntekter og finanskostnader</b>			
Annen renteinntekt		7	
Annen finansinntekt		9 748	
Verdiøkning markedsbaserte omløpsmidler		50 017	
<b>Sum finansinntekter</b>		<b>59 772</b>	
Annen finanskostnad			33 595
<b>Sum finanskostnader</b>			<b>33 595</b>
<b>Netto finans</b>		<b>59 772</b>	<b>-33 595</b>
<b>Ordinært resultat før skattekostnad</b>		<b>51 238</b>	<b>-38 437</b>
Skattekostnad på resultat	4		
<b>Ordinært resultat etter skattekostnad</b>		<b>51 238</b>	<b>-38 437</b>
<b>Årsresultat</b>		<b>51 238</b>	<b>-38 437</b>
<b>Årsresultat etter minoritetsinteresser</b>		<b>51 238</b>	<b>-38 437</b>
<b>Totalresultat</b>		<b>51 238</b>	<b>-38 437</b>
<b>Overføringer og disponeringer</b>			
Udekket tap	5	51 238	-38 437
Overført fra annen egenkapital	5		
<b>Sum overføringer og disponeringer</b>		<b>51 238</b>	<b>-38 437</b>



## Balanse

Beløp i: NOK	Note	2023	2022
<b>BALANSE - EIENDELER</b>			
<b>Anleggsmidler</b>			
<b>Immaterielle eiendeler</b>			
Utsatt skattefordel	4		
<b>Finansielle anleggsmidler</b>			
Investeringer i aksjer og andeler	6	3 091 000	90 500
<b>Sum finansielle anleggsmidler</b>		<b>3 091 000</b>	<b>90 500</b>
<b>Sum anleggsmidler</b>		<b>3 091 000</b>	<b>90 500</b>
<b>Omløpsmidler</b>			
<b>Varer</b>			
<b>Fordringer</b>			
Andre kortsiktige fordringer		70 600	
<b>Sum fordringer</b>		<b>70 600</b>	
<b>Investeringer</b>			
Markedsbaserte aksjer	7	1 151 396	
Markedsbaserte obligasjoner	7		
Andre finansielle instrumenter	7		
<b>Sum investeringer</b>		<b>1 151 396</b>	
<b>Bankinnskudd, kontanter og lignende</b>			
Bankinnskudd, kontanter o.l.		40 918	141 577
<b>Sum bankinnskudd, kontanter og lignende</b>		<b>40 918</b>	<b>141 577</b>
<b>Sum omløpsmidler</b>		<b>1 262 915</b>	<b>141 577</b>
<b>SUM EIENDELER</b>		<b>4 353 915</b>	<b>232 077</b>

## BALANSE - EGENKAPITAL OG GJELD

### Egenkapital



### Balanse

<b>Beløp i: NOK</b>	<b>Note</b>	<b>2023</b>	<b>2022</b>
<b>Innskutt egenkapital</b>			
Aksjekapital	5, 8	30 000	30 000
Annen innskutt egenkapital	5	-5 570	-5 570
<b>Sum innskutt egenkapital</b>		<b>24 430</b>	<b>24 430</b>
<b>Opptjent egenkapital</b>			
Udekket tap	5	1 115	52 353
<b>Sum opptjent egenkapital</b>		<b>-1 115</b>	<b>-52 353</b>
<b>Sum egenkapital</b>		<b>23 315</b>	<b>-27 923</b>
<b>Gjeld</b>			
<b>Langsiktig gjeld</b>			
Utsatt skatt	4		
<b>Annen langsiktig gjeld</b>			
Øvrig langsiktig gjeld	9	4 330 600	260 000
<b>Sum annen langsiktig gjeld</b>		<b>4 330 600</b>	<b>260 000</b>
<b>Sum langsiktig gjeld</b>		<b>4 330 600</b>	<b>260 000</b>
Betalbar skatt	4		
<b>Sum gjeld</b>		<b>4 330 600</b>	<b>260 000</b>
<b>SUM EGENKAPITAL OG GJELD</b>		<b>4 353 915</b>	<b>232 077</b>



## Brønnøysundregistrene

### ÅRSREGNSKAP FOR REGNSKAPSÅRET 2023 - GENERELL INFORMASJON

Journalnummer: 2024 692041

#### Enheten

Organisasjonsnummer: 922 640 882  
Organisasjonsform: Aksjeselskap  
Foretaksnavn: FARMERSTRONG INVEST AS  
Forretningsadresse: Kronpr. Marthas gate 8  
4044 HAFRSFJORD

#### Regnskapsår

Årsregnskapets periode: 01.01.2023 - 31.12.2023

#### Konsern

Morselskap i konsern: Nei

#### Regnskapsregler

Regler for små foretak benyttet: Ja  
Benyttet ved utarbeidelsen av  
årsregnskapet til selskapet: Regnskapslovens alminnelige regler

#### Årsregnskapet fastsatt av kompetent organ

Bekreftet av representant for selskapet: Truls Kolsrud Engene  
Dato for fastsettelse av årsregnskapet: 30.06.2024

#### Revisjon

Selskapet har besluttet at årsregnskapet  
ikke skal revideres: Ja  
Årsregnskapet er utarbeidet av ekstern  
autorisert regnskapsfører: Ja  
Ekstern autorisert regnskapsfører har i  
løpet av regnskapsåret bistått ved den  
løpende regnskapsføringen eller utført  
andre tjenester for selskapet enn å  
utarbeide årsregnskapet: Ja

#### Grunnlag for avgivelse

År 2023: Årsregnskap er elektronisk innlevert.  
År 2022: Tall er hentet fra elektronisk innlevert årsregnskap fra 2023.

*Det er ikke krav til at årsregnskapet m.v. som sendes til Regnskapsregisteret er undertegnet. Kontrollen på at dette er utført ligger hos revisor/enhetens øverste organ. Sikkerheten ivaretas ved at innsender har rolle/rettighet for innsending av årsregnskapet via Altinn, og ved at det bekreftes at årsregnskapet er fastsatt av kompetent organ.*

Brønnøysundregistrene, 01.08.2024

---

Brønnøysundregistrene  
Postadresse: Postboks 900, 8910 Brønnøysund  
Telefon: 75 00 75 00  
E-post: firmapost@brreg.no Internett: www.brreg.no  
Organisasjonsnummer: 974 760 673



Organisasjonsnr: 922 640 882  
FARMERSTRONG INVEST AS

## RESULTATREGNSKAP

<b>Beløp i: NOK</b>	<b>Note</b>	<b>2023</b>	<b>2022</b>
<b>RESULTATREGNSKAP</b>			
<b>Kostnader</b>			
Annen driftskostnad	3	8 534	4 842
<b>Sum kostnader</b>		<b>8 534</b>	<b>4 842</b>
<b>Driftsresultat</b>		<b>-8 534</b>	<b>-4 842</b>
<b>Finansinntekter og finanskostnader</b>			
Annen renteinntekt		7	
Annen finansinntekt		9 748	
Verdiøkning markedsbaserte omløpsmidler		50 017	
<b>Sum finansinntekter</b>		<b>59 772</b>	
Annen finanskostnad			33 595
<b>Sum finanskostnader</b>			<b>33 595</b>
<b>Netto finans</b>		<b>59 772</b>	<b>-33 595</b>
<b>Ordinært resultat før skattekostnad</b>			
Skattekostnad på resultat	4	51 238	-38 437
<b>Ordinært resultat etter skattekostnad</b>		<b>51 238</b>	<b>-38 437</b>
<b>Årsresultat</b>		<b>51 238</b>	<b>-38 437</b>
<b>Årsresultat etter minoritetsinteresser</b>		<b>51 238</b>	<b>-38 437</b>
<b>Totalresultat</b>		<b>51 238</b>	<b>-38 437</b>
<b>Overføringer og disponeringer</b>			
Udekket tap	5	51 238	-38 437
Overført fra annen egenkapital	5		
<b>Sum overføringer og disponeringer</b>		<b>51 238</b>	<b>-38 437</b>



Organisasjonsnr: 922 640 882  
FARMERSTRONG INVEST AS

## BALANSE

Beløp i: NOK	Note	2023	2022
<b>BALANSE - EIENDELER</b>			
<b>Anleggsmidler</b>			
<b>Immaterielle eiendeler</b>			
Utsatt skattefordel	4		
<b>Finansielle anleggsmidler</b>			
Investeringer i aksjer og andeler	6	3 091 000	90 500
<b>Sum finansielle anleggsmidler</b>		<b>3 091 000</b>	<b>90 500</b>
<b>Sum anleggsmidler</b>		<b>3 091 000</b>	<b>90 500</b>
<b>Omløpsmidler</b>			
<b>Varer</b>			
<b>Fordringer</b>			
Andre kortsiktige fordringer		70 600	
<b>Sum fordringer</b>		<b>70 600</b>	
<b>Investeringer</b>			
Markedsbaserte aksjer	7	1 151 396	
Markedsbaserte obligasjoner	7		
Andre finansielle instrumenter	7		
<b>Sum investeringer</b>		<b>1 151 396</b>	
<b>Bankinnskudd, kontanter og lignende</b>			
Bankinnskudd, kontanter o. l.		40 918	141 577
<b>Sum bankinnskudd, kontanter og lignende</b>		<b>40 918</b>	<b>141 577</b>
<b>Sum omløpsmidler</b>		<b>1 262 915</b>	<b>141 577</b>
<b>SUM EIENDELER</b>		<b>4 353 915</b>	<b>232 077</b>
<b>BALANSE - EGENKAPITAL OG GJELD</b>			
<b>Egenkapital</b>			
<b>Innskutt egenkapital</b>			
Aksjekapital	5, 8	30 000	30 000
Annen innskutt egenkapital	5	-5 570	-5 570
<b>Sum innskutt egenkapital</b>		<b>24 430</b>	<b>24 430</b>



<b>Opptjent egenkapital</b>			
Udekket tap	5	1 115	52 353
<b>Sum opptjent egenkapital</b>		<b>-1 115</b>	<b>-52 353</b>
<b>Sum egenkapital</b>		<b>23 315</b>	<b>-27 923</b>
<b>Gjeld</b>			
<b>Langsiktig gjeld</b>			
Utsatt skatt	4		
<b>Annen langsiktig gjeld</b>			
Øvrig langsiktig gjeld	9	4 330 600	260 000
<b>Sum annen langsiktig gjeld</b>		<b>4 330 600</b>	<b>260 000</b>
<b>Sum langsiktig gjeld</b>		<b>4 330 600</b>	<b>260 000</b>
Betalbar skatt	4		
<b>Sum gjeld</b>		<b>4 330 600</b>	<b>260 000</b>
<b>SUM EGENKAPITAL OG GJELD</b>		<b>4 353 915</b>	<b>232 077</b>



Organisasjonsnr: 922 640 882  
FARMERSTRONG INVEST AS

NOTEOPPLYSNINGER - SELSKAP - alle poster oppgitt i hele tall

Note  
3

Antall årsverk i regnskapsåret  
0.00

Sum Beløp

Balanseført verdi 31.12. Varige driftsmidler Immaterielle eiend.

Konsernregnskap

Morselskapet sitt navn

Forretningskontor for morselskapet

Begrunnelse for at datterselskap er utelatt fra konsolideringen

Samlet beløp - tilknyttet selskap Årets Fjorårets

Samlet beløp - foretak i samme konsern Årets Fjorårets

Samlet beløp - foretak i samme konsern Årets Fjorårets

Samlet beløp - felles kontrollert virksomhet Årets Fjorårets

Pantstillelse Beløp

Beholdning av egne aksjer Antall Pålydende Andel av aksjek.



# Årsregnskap 2023

## Farmerstrong Invest AS



Resultatregnskap  
Balanse  
Noter til regnskapet

Org.nr.: 922 640 882

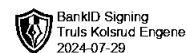
**VIE V.**  
GROUP



## Resultatregnskap

Farmerstrong Invest AS

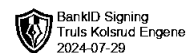
Driftsinntekter og driftskostnader	Note	2023	2022
Annen driftskostnad	3	8 534	4 842
<b>Sum driftskostnader</b>		<b>8 534</b>	<b>4 842</b>
<b>Driftsresultat</b>		<b>-8 534</b>	<b>-4 842</b>
<b>Finansinntekter og finanskostnader</b>			
Annen renteinntekt		7	0
Annen finansinntekt		9 748	0
Verdiøkning markedsbaserte omløpsmidler		50 017	0
Annen finanskostnad		0	33 595
<b>Resultat av finansposter</b>		<b>59 772</b>	<b>-33 595</b>
Resultat før skattekostnad		51 238	-38 437
<b>Resultat</b>		<b>51 238</b>	<b>-38 437</b>
<b>Årsresultat</b>		<b>51 238</b>	<b>-38 437</b>
<b>Overføringer</b>			
Avsatt til dekning av tidligere udekket tap		51 238	0
Overført til udekket tap	5	0	38 437
<b>Sum overføringer</b>		<b>51 238</b>	<b>-38 437</b>



## Balanse

Farmerstrong Invest AS

Eiendeler	Note	2023	2022
<b>Anleggsmidler</b>			
<b>Finansielle anleggsmidler</b>			
Investeringer i aksjer og andeler	6	3 091 000	90 500
<b>Sum finansielle anleggsmidler</b>		<b>3 091 000</b>	<b>90 500</b>
<b>Sum anleggsmidler</b>		<b>3 091 000</b>	<b>90 500</b>
<b>Omløpsmidler</b>			
<b>Fordringer</b>			
Andre kortsiktige fordringer		70 600	0
<b>Sum fordringer</b>		<b>70 600</b>	<b>0</b>
<b>Investeringer</b>			
Markedsbaserte aksjer	7	1 151 396	0
<b>Sum investeringer</b>		<b>1 151 396</b>	<b>0</b>
Bankinnskudd, kontanter o.l.		40 918	141 577
<b>Sum omløpsmidler</b>		<b>1 262 915</b>	<b>141 577</b>
<b>Sum eiendeler</b>		<b>4 353 915</b>	<b>232 077</b>



## Balanse

Farmerstrong Invest AS

Egenkapital og gjeld	Note	2023	2022
<b>Innskutt egenkapital</b>			
Aksjekapital	5, 8	30 000	30 000
Annen innskutt egenkapital	5	-5 570	-5 570
<b>Sum innskutt egenkapital</b>		<b>24 430</b>	<b>24 430</b>
<b>Opptjent egenkapital</b>			
Udekket tap	5	-1 115	-52 353
<b>Sum opptjent egenkapital</b>		<b>-1 115</b>	<b>-52 353</b>
<b>Sum egenkapital</b>		<b>23 315</b>	<b>-27 923</b>
<b>Gjeld</b>			
<b>Annen langsiktig gjeld</b>			
Øvrig langsiktig gjeld	9	4 330 600	260 000
<b>Sum annen langsiktig gjeld</b>		<b>4 330 600</b>	<b>260 000</b>
<b>Sum gjeld</b>		<b>4 330 600</b>	<b>260 000</b>
<b>Sum egenkapital og gjeld</b>		<b>4 353 915</b>	<b>232 077</b>

Stavanger, 30.06.2024  
Styret i Farmerstrong Invest AS

Truls Kolsrud Engene  
styreleder/daglig leder



## Note 1 Regnskapsprinsipper

Årsregnskapet er satt opp i samsvar med regnskapslovens bestemmelser og god regnskapsskikk for små foretak.

### Driftsinntekter og kostnader

Inntektsføring skjer etter opptjeningsprinsippet som normalt vil være leveringstidspunktet for varer og tjenester. Kostnader medtas etter sammenstillingsprinsippet, dvs. at kostnader medtas i samme periode som tilhørende inntekter inntektsføres.

### Hovedregel for vurdering og klassifisering av eiendeler og gjeld

Eiendeler bestemt til varig eie eller bruk er klassifisert som anleggsmidler. Andre eiendeler er klassifisert som omløpsmidler. Fordringer som skal tilbakebetales innen et år er uansett klassifisert som omløpsmidler. Ved klassifisering av kortsiktig og langsiktig gjeld er analoge kriterier lagt til grunn.

Anleggsmidler vurderes til anskaffelseskost, men nedskrives til virkelig verdi når verdifallet forventes ikke å være forbigående. Anleggsmidler med begrenset økonomisk levetid avskrives planmessig. Langsiktig gjeld balanseføres til nominelt mottatt beløp på etableringstidspunktet.

Omløpsmidler vurderes til laveste av anskaffelseskost og virkelig verdi. Kortsiktig gjeld balanseføres til nominelt mottatt beløp på etableringstidspunktet.

Enkelte poster er vurdert etter andre regler. Postene det gjelder vil være blant de postene som omhandles nedenfor.

### Aksjer og andeler i tilknyttet selskap og datterselskap

Investeringer i datterselskap og tilknyttet selskap er vurdert etter kostmetoden. Mottatt utbytte og andre overskuddsutdelinger fra selskapene inntektføres som annen finansinntekt.

### Andre anleggsaksjer og andeler

Anleggsaksjer og mindre investeringer i ansvarlige selskaper og kommandittselskaper hvor en ikke har betydelig innflytelse balanseføres til anskaffelseskost. Investeringene blir nedskrevet til virkelig verdi dersom verdifallet ikke er forbigående. Mottatt utbytte og andre overskuddsutdelinger fra selskapene inntektføres som annen finansinntekt.

### Skatt

Skattekostnaden i resultatregnskapet omfatter både periodens betalbare skatt og endring i utsatt skatt. Utsatt skatt er beregnet med 22% på grunnlag av de midlertidige forskjeller som eksisterer mellom regnskapsmessige og skattemessige verdier, samt ligningsmessig underskudd til fremføring ved utgangen av regnskapsåret. Skatteøkende og skattereduserende midlertidige forskjeller som reverserer eller kan reversere i samme periode er utlignet og nettoført. Utsatt skatt på merverdier i forbindelse med oppkjøp av datterselskap blir ikke utlignet.

## Note 2 Pantstillelser og garantier m.v.

	2023	2022
Gjeld til kredittinstitusjoner	2 570 600	0
<b>Sum gjeld som er sikret ved pant</b>	<b>2 570 600</b>	<b>0</b>
Balanseført verdi av eiendeler pantsatt for egen gjeld	142 050	0




## Note 3 Lønnskostnader, antall ansatte, godtgjørelser, lån til ansatte m.m.

Selskapet har ingen ansatte og er ikke pliktig til å ha tjenstepensjonsordning etter lov om obligatorisk tjenstepensjon.

Det er ikke utbetalt honorar til styret for 2023.

### **Revisor**

Selskapet har valgt bort revisjon.



BankID Signing  
Truls Kolsrud Engene  
2024-07-29

## Note 4 Skatt

<b>Årets skattekostnad</b>	<b>2023</b>	<b>2022</b>
Resultatført skatt på ordinært resultat:		
Betalbar skatt	0	0
Endring i utsatt skattefordel	0	0
<b>Skattekostnad ordinært resultat</b>	<b>0</b>	<b>0</b>
Skattepliktig inntekt:		
Resultat før skatt	51 238	-38 437
Permanente forskjeller	-50 023	33 595
Anvendelse av fremførbart underskudd	-1 215	0
<b>Skattepliktig inntekt</b>	<b>0</b>	<b>-4 842</b>
Betalbar skatt i balansen:		
Betalbar skatt på årets resultat	0	0
<b>Sum betalbar skatt i balansen</b>	<b>0</b>	<b>0</b>

Skatteeffekten av midlertidige forskjeller og underskudd til fremføring som har gitt opphav til utsatt skatt og utsatte skattefordeler, spesifisert på typer av midlertidige forskjeller

	<b>2023</b>	<b>2022</b>	<b>Endring</b>
Akkumulert fremførbart underskudd	-23 113	-24 328	-1 215
Inngår ikke i beregningen av utsatt skatt	23 113	24 328	1 215
<b>Utsatt skattefordel (22 %)</b>	<b>0</b>	<b>0</b>	<b>0</b>

I henhold til God regnskapsskikk for små foretak balanseføres ikke utsatt skattefordel.

## Note 5 Egenkapital

	<b>Aksjekapital</b>	<b>Annen innskutt egenkapital</b>	<b>Udekket tap</b>	<b>Sum egenkapital</b>
Pr. 01.01.2023	30 000	-5 570	-52 353	-27 923
Årets resultat			51 238	51 238
<b>Pr. 31.12.2023</b>	<b>30 000</b>	<b>-5 570</b>	<b>-1 115</b>	<b>23 315</b>

## Note 6 Investeringer i aksjer og andeler

<b>Selskap</b>	<b>Antall aksjer</b>	<b>Kostpris</b>	<b>Bokført verdi</b>
4D Venture Capital Management AS	30 000	90 000	90 000
Bagid AS	500	16 585	500
SVG Property AS	1 765	3 000 500	3 000 500
<b>Sum</b>		<b>3 107 085</b>	<b>3 091 000</b>



## Note 7 Markedsbaserte aksjer

	<b>Markedsverdi/ bokført verdi</b>
Markedsbaserte aksjer	1 151 396

## Note 8 Aksjonærer

Aksjekapitalen i Farmerstrong Invest AS pr. 31.12 består av:

	<b>Antall</b>	<b>Pålydende</b>	<b>Bokført</b>
Ordinære aksjer	30 000	1,0	30 000
<b>Sum</b>	<b>30 000</b>		<b>30 000</b>

### Eierstruktur

Aksjonærer i % pr. 31.12:

	<b>Ordinære</b>	<b>Eierandel</b>	<b>Stemmeandel</b>
Truls Kolsrud Engene	30 000	100,0	100,0

Aksjer eiet av medlemmer i styret og daglig leder:

<b>Navn</b>	<b>Verv</b>	<b>Ordinære</b>
Truls Kolsrud Engene	styreleder/daglig leder	30 000
<b>Totalt antall aksjer</b>		<b>30 000</b>



#### Note 9 Lån/gjeld til aksjonær

Aksjonær har gitt selskapet et lån som pr 31.12 utgjør kr 2 830 600.  
Lånet er ikke renteberegnet.