



ÅRSREGNSKAPET FOR REGNSKAPSÅRET 2019 - GENERELL INFORMASJON

Enheten

Organisasjonsnummer: 997 824 962
Organisasjonsform: Aksjeselskap
Foretaksnavn: FLIS OG DESIGN AS
Forretningsadresse: Bjerkealleen 5A
1914 YTRE ENEBAKK

Regnskapsår

Årsregnskapets periode: 01.01.2019 - 31.12.2019

Konsern

Morselskap i konsern: Nei

Regnskapsregler

Regler for små foretak benyttet: Ja
Benyttet ved utarbeidelsen av årsregnskapet til selskapet: Regnskapslovens alminnelige regler

Årsregnskapet fastsatt av kompetent organ

Bekreftet av representant for selskapet: Aktiv Økonomi AS
Dato for fastsettelse av årsregnskapet: 01.07.2020

Grunnlag for avgivelse

År 2019: Årsregnskapet er elektronisk innlevert
År 2018: Tall er hentet fra elektronisk innlevert årsregnskap fra 2019

Det er ikke krav til at årsregnskapet m.v. som sendes til Regnskapsregisteret er undertegnet. Kontrollen på at dette er utført ligger hos revisor/enhetens øverste organ. Sikkerheten ivaretas ved at innsender har rolle/rettighet for innsending av årsregnskapet via Altinn, og ved at det bekreftes at årsregnskapet er fastsatt av kompetent organ.

Brønnøysundregistrene, 26.09.2021



Resultatregnskap

Beløp i: NOK	Note	2019	2018
RESULTATREGNSKAP			
Inntekter			
Salgsinntekt		2 777 238	2 424 615
Sum inntekter		2 777 238	2 424 615
Kostnader			
Varekostnad		267 965	170 921
Lønnskostnad	3,9	1 942 296	1 807 974
Avskrivning på varige driftsmidler og immaterielle eiendeler		22 197	22 197
Annen driftskostnad		477 531	428 808
Sum kostnader		2 709 989	2 429 901
Driftsresultat		67 248	-5 286
Finansinntekter og finanskostnader			
Annen renteinntekt		61	95
Sum finansinntekter		61	95
Annen rentekostnad		300	1 158
Sum finanskostnader		300	1 158
Netto finans		-239	-1 063
Ordinært resultat før skattekostnad		67 009	-6 349
Skattekostnad på ordinært resultat	2	15 328	
Ordinært resultat etter skattekostnad		51 681	-6 349
Årsresultat		51 681	-6 349
Årsresultat etter minoritetsinteresser		51 681	-6 349
Overføringer og disponeringer			
Overføringer til/fra annen egenkapital		51 681	-6 349
Sum overføringer og disponeringer		51 681	-6 349



Balanse

Beløp i: NOK	Note	2019	2018
BALANSE - EIENDELER			
Anleggsmidler			
Immaterielle eiendeler			
Varige driftsmidler			
Driftsløsøre, inventar, verktøy, kontormaskiner og lignende	4	59 193	81 390
Sum varige driftsmidler		59 193	81 390
Finansielle anleggsmidler			
Andre fordringer	10	49 850	57 850
Sum finansielle anleggsmidler		49 850	57 850
Sum anleggsmidler		109 043	139 240
Omløpsmidler			
Varer			
Fordringer			
Kundefordringer		371 731	216 212
Andre fordringer		129 500	130 986
Sum fordringer		501 231	347 198
Bankinnskudd, kontanter og lignende			
Bankinnskudd, kontanter og lignende	6	93 022	122 171
Sum bankinnskudd, kontanter og lignende		93 022	122 171
Sum omløpsmidler		594 254	469 369
SUM EIENDELER		703 296	608 609
BALANSE - EGENKAPITAL OG GJELD			
Egenkapital			
Innskutt egenkapital			
Selskapskapital	7	30 000	30 000



Balanse

Beløp i: NOK	Note	2019	2018
Sum innskutt egenkapital		30 000	30 000
Opptjent egenkapital			
Annen egenkapital	7	227 065	175 384
Sum opptjent egenkapital		227 065	175 384
Sum egenkapital		257 065	205 384
Sum langsiktig gjeld		0	0
Kortsiktig gjeld			
Leverandørgjeld		28 874	34 730
Betalbar skatt	2	15 328	
Skyldige offentlige avgifter		296 303	224 340
Annen kortsiktig gjeld		105 726	144 155
Sum kortsiktig gjeld		446 231	403 225
Sum gjeld		446 231	403 225
SUM EGENKAPITAL OG GJELD		703 296	608 609



REGNSKAP

2019

Flis og Design AS

997 824 962 MVA

Innhold

- Resultat
- Balanse
- Noter

Aktiv Økonomiservice AS



Arsregnskap 2019			
Flls og Design AS			
	Note	2019	2018
Resultatregnskap			
Driftsinntekter og driftskostnader			
Salgsinntekter		2 777 238	2 424 615
Sum driftsinntekter		2 777 238	2 424 615
Varekostnader		267 965	170 921
Lønnskostnader m.m.	3,9	1 942 296	1 807 974
Avskrivninger driftsmidler og immatr. eiendeler		22 197	22 197
Annen driftskostnad		477 531	428 808
Sum driftskostnader		2 709 989	2 429 901
Driftsresultat		67 248	-5 286
Finansinntekter og finanskostnader			
Annen renteinntekt		61	95
Annen rentekostnad		300	1 158
Resultat av finansposter		-239	-1 063
Resultat før skattekostnad		67 009	-6 349
Skattekostnad på ordinært resultat	2	15 328	0
Ordinært resultat		51 681	-6 349
Ekstraordinære inntekter og kostnader			
Arsoverskudd (Årsunderskudd)		51 681	-6 349
Overføringer			
Avsatt til annen egenkapital		51 681	-6 349
Sum overføringer		51 681	-6 349


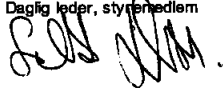
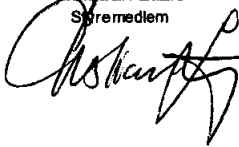


Årsregnskap 2019			
Flis og Design AS			
	Note	31.12.2019	31.12.2018
Balanse			
EIENDELER			
Anleggsmidler			
Driftsløsøre, inventar o.a. utstyr	4	59 193	81 390
Sum varige driftsmidler		59 193	81 390
Andre fordringer	10	49 850	57 850
Sum finansielle anleggsmidler		49 850	57 850
Sum anleggsmidler		109 043	139 240
Omløpsmidler			
Kundefordringer		371 731	216 212
Andre fordringer		129 500	130 986
Sum fordringer		501 231	347 198
Bankinnskudd, kontanter o.l.	6	93 022	122 171
Sum bankinnskudd, kontanter o.l.		93 022	122 171
Sum omløpsmidler		594 254	469 369
SUM EIENDELER		703 296	608 609



Arsregnskap 2019			
Flis og Design AS			
	Note	31.12.2019	31.12.2018
EGENKAPITAL OG GJELD			
Aksjekapital	7	30 000	30 000
Sum innskutt egenkapital		30 000	30 000
Annen egenkapital	7	227 065	175 384
Sum opptjent egenkapital		227 065	175 384
Sum egenkapital		257 065	205 384
Gjeld			
Leverandørgjeld		28 874	34 730
Betalbar skatt	2	15 328	0
Skyldig offentlige avgifter		296 303	224 340
Annen kortsiktig gjeld		105 726	144 155
Sum kortsiktig gjeld		446 231	403 225
Sum gjeld		446 231	403 225
SUM EGENKAPITAL OG GJELD		703 296	608 609

Ytre Enebakk 01.07.2020

 Bård Gulbrandsen Styrets leder	 Sandis Spelmanis Daglig leder, styremedlem	 Christian Luzio Styremedlem
--	--	---

997 824 962 MVA Flis og Design AS Side 3



Noter til regnskapet 2019

Note 1 - Regnskapsprinsipper

Årsregnskapet er satt opp i samsvar med regnskapslovens bestemmelser og god regnskapsskikk for små foretak.

Klassifisering

Eiendeler bestemt til varig eie eller bruk er klassifisert som anleggsmidler. Andre eiendeler er klassifisert som omløpsmidler. Fordringer med forfall mer enn ett år etter balansedagen er medtatt som anleggsmidler. Gjeld som forfaller senere enn ett år etter balansedagen er oppført som langsiktig gjeld.

Varige driftsmidler

Varige driftsmidler er vurdert til anskaffelseskost etter fradrag for bedriftsøkonomiske avskrivninger som er beregnet på grunnlag av kostpris og antatt levetid.

Aksjer

Omløpsaksjer er vurdert til markedsverdi på balansedagen. Andre aksjer er oppført i regnskapet til kostpris. I de tilfeller der den virkelige verdien er lavere enn kostprisen og dette ikke er forbigående, er det foretatt nedskrivning.

Fordringer

Kundefordringer og andre fordringer er oppført til pålydende etter fradrag for konstaterte og forventede tap.

Skatter

Skattekostnaden i resultatregnskapet omfatter både periodens betalbar skatt og endring i utsatt skatt. Utsatt skatt er beregnet på grunnlag av midlertidige forskjeller mellom regnskapsmessige og skattemessige verdier, samt eventuelt ligningsmessig underskudd til fremføring ved utgangen av regnskapsåret. Utsatt skatt er avsatt som langsiktig gjeld i balansen. I den grad utsatt skattefordel overstiger utsatt skatt, er utsatt skattefordel tatt med i balansen iht. god regnskapsskikk.

Driftsinntekter og kostnader

Inntektsføring følger opptjeningsprinsippet, som normalt vil følge leveringstidspunktet for varer og tjenester. Kostnader er tatt med etter sammenstillingsprinsippet, det vil si at kostnadene er tatt med i samme periode som tilhørende inntekter.



Noter til regnskapet 2019

Note 2 - Skatteberegning

Grunnlag for beregning av skatt.

Beregning skattepliktig inntekt	2019
Resultat før skatt	67 009
+/- Endring midlertidige forskjeller	6 812
- Anvendt fremførbart underskudd	4 148
= Skattepliktig inntekt	69 673
Beregnet skatt 22%	15 328
Betalbar skatt	15 328
Arets skattekostnad	15 328

Grunnlag utsatt skatt (midlertidige forskjeller)	2019	2018
Driftsmidler og goodwill	10 472	17 284
Utestående fordringer	-20 000	-20 000
Akkumulert skattermessig underskudd (-)	0	4 150
Andre midlertidige forskjeller	9 528	6 866
Grunnlag utsatt skatt (+) / utsatt skattefordel (-)	0	0
Utsatt skatt	0	0

Note 3 - Lønns- og personalkostnader

Foretaket har 4 årsverk sysselsatte i regnskapsåret.

Lønnskostnader	2019	2018
Lønn, feriepenger og oppgavepliktige ytelser	1 675 657	1 557 092
Arbeidsgiveravgift	238 701	222 381
Pensjonskostnader	17 261	19 492
Andre personalkostnader	10 677	9 009
Sum	1 942 296	1 807 974

Note 4 - Varige driftsmidler

	Kostpris 1.1.	Tilgang	Avgang	Akk. av- nedskr.	Bokf. verdi 31.12.	Arets ord. avskrivning
Driftsløsøre, inventar mv.	110 987	0	0	51 794	59 193	22 197
Bygninger og annen fast eiendom	0	0	0	0	0	0
Goodwill mv	0	0	0	0	0	0
Sum	110 987	0	0	51 794	59 193	22 197



Noter til regnskapet 2019

Note 5 - Fordringer, gjeld og garantiforpliktelse

Flis og Design AS har ikke gjeld eller fordringer som forfaller senere enn ett år etter balansedagen.

Selskapet har heller ikke pantsatte eiendeler eller garantiansvar.

Note 6 - Bundne midler

I posten 'Bankinnskudd, kontanter mv.' inngår bundne bankinnskudd med kr 52 718,-.

Note 7 - Antall aksjer, aksjonæroversikt

Selskapets aksjekapital består av 30 aksjer a kr 1 000. Alle aksjer har lik stemmerett.

Oversikten viser selskapets aksjeeiere, deres eierandel og styreverv:

Navn	Ant. aksjer	Verv
Sandis Spelmanis	15	Daglig leder/styremedlem
Bård Gulbrandsen	8	Styrets leder
Christian Mario Luzio	7	Styremedlem

Note 8 - Obligatorisk tjenestepensjon

Foretaket plikter å ha pensjonsordning etter lov om obligatorisk tjenestepensjon.

Selskapets pensjonsordning tilfredsstiller kravene i denne lov.

Note 9 - Ytelser til ledende personer mv

Lønn mv. for daglig leder utgjør kr 598 911.

Det er ikke utbetalt honorar til styrets medlemmer i 2019.

Det er ikke gjort avtaler med styrets leder eller daglig leder om bonuser, overskuddsdelinger, opsjoner eller lignende forhold.



Noter til regnskapet 2019

Note 10 - Lån og sikkerhetsst. ledelse og eiere

Foretaket har ytt kr 29 850 i lån til aksjeeiere.

Lånet er kortsiktig og skal innbetales innen 31.12.2020.