



ÅRSREGNSKAPET FOR REGNSKAPSÅRET 2020 - GENERELL INFORMASJON

Enheten

Organisasjonsnummer: 883 602 382
Organisasjonsform: Aksjeselskap
Foretaksnavn: SEMCON NORGE AS
Forretningsadresse: Dyrmyrgata 47
3611 KONGSBERG

Regnskapsår

Årsregnskapets periode: 01.01.2020 - 31.12.2020

Konsern

Morselskap i konsern: Nei

Regnskapsregler

Regler for små foretak benyttet: Ja
Benyttet ved utarbeidelsen av årsregnskapet til selskapet: Regnskapslovens alminnelige regler

Årsregnskapet fastsatt av kompetent organ

Bekreftet av representant for selskapet: Jorunn Konningen
Dato for fastsettelse av årsregnskapet: 26.05.2021

Grunnlag for avgivelse

År 2020: Årsregnskapet er elektronisk innlevert
År 2019: Tall er hentet fra elektronisk innlevert årsregnskap fra 2020

Det er ikke krav til at årsregnskapet m.v. som sendes til Regnskapsregisteret er undertegnet. Kontrollen på at dette er utført ligger hos revisor/enhetens øverste organ. Sikkerheten ivaretas ved at innsender har rolle/rettighet for innsending av årsregnskapet via Altinn, og ved at det bekreftes at årsregnskapet er fastsatt av kompetent organ.

Brønnøysundregistrene, 31.05.2022



Resultatregnskap

Beløp i: NOK	Note	2020	2019
RESULTATREGNSKAP			
Inntekter			
Salgsinntekt		123 155 506	132 667 099
Sum inntekter		123 155 506	132 667 099
Kostnader			
Varekostnad		23 223 199	26 315 497
Lønnskostnad	1, 2, 3	74 618 442	76 654 251
Avskrivning på driftsmidler og immaterielle eiendeler	7	559 026	261 370
Annen driftskostnad	5	13 844 906	13 239 210
Sum kostnader		112 245 573	116 470 328
Driftsresultat		10 909 933	16 196 771
Finansinntekter og finanskostnader			
Annen renteinntekt		89 672	5 511 135
Sum finansinntekter		89 672	5 511 135
Annen rentekostnad		6 627	35 634
Annen finanskostnad		6 881 624	
Sum finanskostnader		6 888 251	35 634
Netto finans		-6 798 579	5 475 501
Ordinært resultat før skattekostnad		4 111 354	21 672 272
Skattekostnad på ordinært resultat	8	2 442 040	836 042
Ordinært resultat etter skattekostnad		1 669 314	20 836 230
Årsresultat		1 669 314	20 836 230
Overføringer og disponeringer			
Ordinært utbytte			9 000 000
Udekket tap			11 382 502
Annen egenkapital		1 669 314	453 728
Sum overføringer og disponeringer		1 669 314	20 836 230



Balanse

Beløp i: NOK	Note	2020	2019
BALANSE - EIENDELER			
Anleggsmidler			
Immaterielle eiendeler			
Utsatt skattefordel	9	2 337 906	4 779 946
Sum immaterielle eiendeler		2 337 906	4 779 946
Varige driftsmidler			
Driftsløsøre, inventar, verktøy, kontormaskiner, ol.	7	1 626 936	955 013
Sum varige driftsmidler		1 626 936	955 013
Finansielle anleggsmidler			
Investeringer i aksjer og andeler		7 822 433	2 804 057
Sum finansielle anleggsmidler		7 822 433	2 804 057
Sum anleggsmidler		11 787 275	8 539 016
Omløpsmidler			
Varer			
Fordringer			
Kundefordringer	10	35 530 464	28 918 975
Andre fordringer		1 474 743	4 121 091
Konsernfordringer		8 778 161	17 415 589
Sum fordringer		45 783 368	50 455 655
Bankinnskudd, kontanter og lignende			
Bankinnskudd, kontanter og lignende	11	3 147 429	2 859 821
Sum bankinnskudd, kontanter og lignende		3 147 429	2 859 821
Sum omløpsmidler		48 930 797	53 315 476
SUM EIENDELER		60 718 072	61 854 492

BALANSE - EGENKAPITAL OG GJELD



Balanse

Beløp i: NOK	Note	2020	2019
Egenkapital			
Innskutt egenkapital			
Aksjekapital (10 506 474 aksjer à kr 1,10)	6, 12	11 557 121	11 557 121
Overkurs	12	13 904 973	13 904 973
Sum innskutt egenkapital		25 462 094	25 462 094
Opptjent egenkapital			
Annen egenkapital	12	2 123 042	453 728
Sum opptjent egenkapital		2 123 042	453 728
Sum egenkapital	12	27 585 136	25 915 822
Sum langsiktig gjeld		0	0
Kortsiktig gjeld			
Leverandørgjeld		2 015 070	4 559 643
Skyldige offentlige avgifter		10 436 645	9 189 533
Utbytte			9 000 000
Kortsiktig konserngjeld		9 000 000	
Annen kortsiktig gjeld		11 681 221	13 189 494
Sum kortsiktig gjeld		33 132 936	35 938 670
Sum gjeld		33 132 936	35 938 670
SUM EGENKAPITAL OG GJELD		60 718 072	61 854 492



Brønnøysundregistrene

ÅRSREGNSKAP FOR REGNSKAPSÅRET 2020 - GENERELL INFORMASJON

Journalnummer: 2021 398813

Enheten

Organisasjonsnummer: 883 602 382
Organisasjonsform: Aksjeselskap
Foretaksnavn: SEMCON NORGE AS
Forretningsadresse: Dyrmyrgata 47
3611 KONGSBERG

Regnskapsår

Årsregnskapets periode: 01.01.2020 - 31.12.2020

Konsern

Morselskap i konsern: Nei

Regnskapsregler

Regler for små foretak benyttet: Ja
Benyttet ved utarbeidelsen av
årsregnskapet til selskapet: Regnskapslovens alminnelige regler

Årsregnskapet fastsatt av kompetent organ

Bekreftet av representant for selskapet: Jorunn Konningen
Dato for fastsettelse av årsregnskapet: 26.05.2021

Grunnlag for avgivelse

År 2020: Årsregnskap er elektronisk innlevert.
År 2019: Tall er hentet fra elektronisk innlevert årsregnskap fra 2020.

Det er ikke krav til at årsregnskapet m.v. som sendes til Regnskapsregisteret er undertegnet. Kontrollen på at dette er utført ligger hos revisor/enhetens øverste organ. Sikkerheten ivaretas ved at innsender har rolle/rettighet for innsending av årsregnskapet via Altinn, og ved at det bekreftes at årsregnskapet er fastsatt av kompetent organ.

Brønnøysundregistrene, 26.06.2021



Organisasjonsnr: 883 602 382
SEMCON NORGE AS

RESULTATREGNSKAP

Beløp i: NOK	Note	2020	2019
RESULTATREGNSKAP			
Inntekter			
Salgsinntekt		123 155 506	132 667 099
Sum inntekter		123 155 506	132 667 099
Kostnader			
Varekostnad		23 223 199	26 315 497
Lønnskostnad	1, 2, 3	74 618 442	76 654 251
Avskrivning på driftsmidler og immaterielle eiendeler	7	559 026	261 370
Annen driftskostnad	5	13 844 906	13 239 210
Sum kostnader		112 245 573	116 470 328
Driftsresultat		10 909 933	16 196 771
Finansinntekter og finanskostnader			
Annen renteinntekt		89 672	5 511 135
Sum finansinntekter		89 672	5 511 135
Annen rentekostnad		6 627	35 634
Annen finanskostnad		6 881 624	
Sum finanskostnader		6 888 251	35 634
Netto finans		-6 798 579	5 475 501
Ordinært resultat før skattekostnad			
Skattekostnad på ordinært resultat	8	4 111 354	21 672 272
Ordinært resultat etter skattekostnad		2 442 040	836 042
Årsresultat		1 669 314	20 836 230
Overføringer og disponeringer			
Ordinært utbytte			9 000 000
Udekket tap			11 382 502
Annen egenkapital		1 669 314	453 728
Sum overføringer og disponeringer		1 669 314	20 836 230



Organisasjonsnr: 883 602 382
SEMCON NORGE AS

BALANSE

Beløp i: NOK	Note	2020	2019
BALANSE - EIENDELER			
Anleggsmidler			
Immaterielle eiendeler			
Utsatt skattefordel	9	2 337 906	4 779 946
Sum immaterielle eiendeler		2 337 906	4 779 946
Varige driftsmidler			
Driftsløsøre, inventar, verktøy, kontormaskiner, ol.	7	1 626 936	955 013
Sum varige driftsmidler		1 626 936	955 013
Finansielle anleggsmidler			
Investeringer i aksjer og andeler		7 822 433	2 804 057
Sum finansielle anleggsmidler		7 822 433	2 804 057
Sum anleggsmidler		11 787 275	8 539 016
Omløpsmidler			
Varer			
Fordringer			
Kundefordringer	10	35 530 464	28 918 975
Andre fordringer		1 474 743	4 121 091
Konsernfordringer		8 778 161	17 415 589
Sum fordringer		45 783 368	50 455 655
Bankinnskudd, kontanter og lignende			
Bankinnskudd, kontanter og lignende	11	3 147 429	2 859 821
Sum bankinnskudd, kontanter og lignende		3 147 429	2 859 821
Sum omløpsmidler		48 930 797	53 315 476
SUM EIENDELER		60 718 072	61 854 492
BALANSE - EGENKAPITAL OG GJELD			
Egenkapital			
Innskutt egenkapital			
Aksjekapital (10 506 474 aksjer à kr 1,10)	6, 12	11 557 121	11 557 121
Overkurs	12	13 904 973	13 904 973



Sum innskutt egenkapital		25 462 094	25 462 094
Opptjent egenkapital			
Annen egenkapital	12	2 123 042	453 728
Sum opptjent egenkapital		2 123 042	453 728
Sum egenkapital	12	27 585 136	25 915 822
Sum langsiktig gjeld		0	0
Kortsiktig gjeld			
Leverandørgjeld		2 015 070	4 559 643
Skyldige offentlige avgifter		10 436 645	9 189 533
Utbytte			9 000 000
Kortsiktig konserngjeld		9 000 000	
Annen kortsiktig gjeld		11 681 221	13 189 494
Sum kortsiktig gjeld		33 132 936	35 938 670
Sum gjeld		33 132 936	35 938 670
SUM EGENKAPITAL OG GJELD		60 718 072	61 854 492



Organisasjonsnr: 883 602 382
SEMCON NORGE AS

NOTEOPPLYSNINGER - SELSKAP - alle poster oppgitt i hele tall

Note

Regnskapsprinsipper

Se filvedlegg.

Note

Er det usikkerhet om fortsatt drift?: Nei

Note

6

Antall aksjer og aksjeeiere

<u>Aksjeklasse</u>	<u>Ant. aksjer</u>	<u>Pålydende</u>	<u>Bokført verdi</u>
Ordinære aksjer	10506474.00	1.10	11557121.00

<u>Aksjeeiere - fritekst</u>	<u>Antall</u>	<u>Eierandel</u>	<u>Aksjeklasse</u>
Semcon International AB	5075971.00	96.63%	Ordinære aksjer
PH Kleven AS	83292.00	1.59%	Ordinære aksjer
Wamstad, Tomas	20554.00	0.39%	Ordinære aksjer
Hellum, Trond Arne	8778.00	0.17%	Ordinære aksjer
Norum, Viggo	7373.00	0.14%	Ordinære aksjer
Kongsberg Devotek AS	6023.00	0.11%	Ordinære aksjer
Hemmingsen, Fred	5169.00	0.10%	Ordinære aksjer
Svenke, Per Ola	3817.00	0.07%	Ordinære aksjer
Crenova AS	3072.00	0.06%	Ordinære aksjer
Odden, Bjørn	3072.00	0.06%	Ordinære aksjer
Vestgård, Bård	3072.00	0.06%	Ordinære aksjer
Wærp, Ole Jonny	3072.00	0.06%	Ordinære aksjer
Rønne, Simen	2602.00	0.05%	Ordinære aksjer
Røyland, Jan Gunnar	2602.00	0.05%	Ordinære aksjer
Midtun, Jon	1612.00	0.03%	Ordinære aksjer
Halden, John Emil	1426.00	0.03%	Ordinære aksjer
Holtan, Kjell Martin	1168.00	0.02%	Ordinære aksjer



Huseby, Geir	1053.00	0.02%	aksjer Ordinære aksjer
Lein, Lars	1053.00	0.02%	Ordinære aksjer
Ringard, Jarl Richard	985.00	0.02%	aksjer Ordinære aksjer
Budal, Lidvar	892.00	0.02%	Ordinære aksjer
Svenkerud, Christer	892.00	0.02%	aksjer Ordinære aksjer
Tanem, Øyvind	892.00	0.02%	Ordinære aksjer
Nasset, Anne-Grethe	879.00	0.02%	aksjer Ordinære aksjer
Omholt, Odd Harry	879.00	0.02%	Ordinære aksjer
Andre aksjeeiere	13037.00	0.25%	aksjer Ordinære aksjer
<u>Sum</u>	<u>Sum antall</u>	<u>Sum eierandel</u>	
	5253237.00	100.00%	

Note

1

Lønn og ytelser

<u>Lønn</u>	<u>Årets</u>	<u>Fjorårets</u>
	59799735.00	60051454.00
<u>Arbeidsgiveravgift</u>	<u>Årets</u>	<u>Fjorårets</u>
	8878485.00	9519765.00
<u>Pensjonskostnader</u>	<u>Årets</u>	<u>Fjorårets</u>
	3840815.00	3679995.00
<u>Andre ytelser</u>	<u>Årets</u>	<u>Fjorårets</u>
	2099407.00	3403037.00
<u>Sum lønnskostnader</u>	<u>Årets</u>	<u>Fjorårets</u>
	74618442.00	76654251.00

Note

3

Ytelser til ledende personer

Ytelser til daglig leder

<u>Ytelser</u>	<u>Lønn</u>	<u>Pensj.forpl.</u>	<u>Andre godtgj.</u>
	2446544.00	114528.00	11172.00

Note

3

Ytelser til andre ledende personer

Note



5

Ytelser til revisjon

<u>Revisjon</u>	<u>Årets</u>	<u>Fjorårets</u>
	54694.00	59200.00
<u>Andre tjenester</u>	<u>Årets</u>	<u>Fjorårets</u>
	660000.00	48500.00
<u>Sum godtgjørelse til revisor</u>	<u>Årets</u>	<u>Fjorårets</u>
	714694.00	107700.00

Note

1

Antall årsverk i regnskapsåret

Virksomheten har hatt følgende antall årsverk:

73.00

Note

2

Obligatorisk tjenstepensjon

Er virksomheten pliktig til å ha tjenstepensjonsordning etter lov:

Ja

Oppfyller pensjonsordning lovkravene: Ja

Note

4

Lån og sikkerhetsstillelse til ledende personer og aksjeeiere

Er det gitt lån eller sikkerhetsstillelse til ledende personer: Nei



Building a better
working world

Statsautoriserte revisorer
Ernst & Young AS

Dyrmyrgata 35, NO-3611 Kongsberg

Foretaksregisteret: NO 976 389 387 MVA
Tlf: +47 24 00 24 00

www.ey.no
Medlemmer av Den norske revisorforening

UAVHENGIG REVISORS BERETNING

Til generalforsamlingen i Semcon Norge AS

Uttalelse om revisjonen av årsregnskapet

Konklusjon

Vi har revidert årsregnskapet for Semcon Norge AS som består av balanse per 31. desember 2020, resultatregnskap og kontantstrømoppstilling for regnskapsåret avsluttet per denne datoen, og en beskrivelse av vesentlige anvendte regnskapsprinsipper og andre noteopplysninger.

Etter vår mening er årsregnskapet avgitt i samsvar med lov og forskrifter og gir et rettviseende bilde av selskapets finansielle stilling per 31. desember 2020, og av dets resultater og kontantstrømmer for regnskapsåret avsluttet per denne datoen i samsvar med regnskapslovens regler og god regnskapsskikk i Norge.

Grunnlag for konklusjonen

Vi har gjennomført revisjonen i samsvar med lov, forskrift og god revisjonsskikk i Norge, herunder de internasjonale revisjonsstandardene (ISA-ene). Våre oppgaver og plikter i henhold til disse standardene er beskrevet i avsnittet *Revisors oppgaver og plikter ved revisjonen av årsregnskapet*. Vi er uavhengige av selskapet i samsvar med de relevante etiske kravene i Norge knyttet til revisjon slik det kreves i lov og forskrift. Vi har også overholdt våre øvrige etiske forpliktelser i samsvar med disse kravene. Etter vår oppfatning er innhentet revisjonsbevis tilstrekkelig og hensiktsmessig som grunnlag for vår konklusjon.

Øvrig informasjon

Øvrig informasjon omfatter informasjon i selskapets årsrapport bortsett fra årsregnskapet og den tilhørende revisjonsberetningen. Styret og daglig leder (ledelsen) er ansvarlig for den øvrige informasjonen. Vår uttalelse om revisjonen av årsregnskapet dekker ikke den øvrige informasjonen, og vi attesterer ikke den øvrige informasjonen.

I forbindelse med revisjonen av årsregnskapet er det vår oppgave å lese den øvrige informasjonen med det formål å vurdere hvorvidt det foreligger vesentlig inkonsistens mellom den øvrige informasjonen og årsregnskapet eller kunnskap vi har opparbeidet oss under revisjonen, eller hvorvidt den tilsynelatende inneholder vesentlig feilinformasjon. Dersom vi konkluderer med at den øvrige informasjonen inneholder vesentlig feilinformasjon, er vi pålagt å rapportere det. Vi har ingenting å rapportere i så henseende.

Ledelsens ansvar for årsregnskapet

Ledelsen er ansvarlig for å utarbeide årsregnskapet i samsvar med lov og forskrifter, herunder for at det gir et rettviseende bilde i samsvar med regnskapslovens regler og god regnskapsskikk i Norge. Ledelsen er også ansvarlig for slik intern kontroll som den finner nødvendig for å kunne utarbeide et årsregnskap som ikke inneholder vesentlig feilinformasjon, verken som følge av misligheter eller feil.

Ved utarbeidelsen av årsregnskapet må ledelsen ta standpunkt til selskapets evne til fortsatt drift og opplyse om forhold av betydning for fortsatt drift. Forutsetningen om fortsatt drift skal legges til grunn for årsregnskapet med mindre ledelsen enten har til hensikt å avvike selskapet eller legge ned virksomheten, eller ikke har noe annet realistisk alternativ.

Revisors oppgaver og plikter ved revisjonen av årsregnskapet

Vårt mål er å oppnå betryggende sikkerhet for at årsregnskapet som helhet ikke inneholder vesentlig feilinformasjon, verken som følge av misligheter eller feil, og å avgi en revisjonsberetning som inneholder vår konklusjon. Betryggende sikkerhet er en høy grad av sikkerhet, men ingen garanti for at en revisjon utført i samsvar med lov, forskrift og god revisjonsskikk i Norge, herunder ISA-ene, alltid vil avdekke vesentlig feilinformasjon. Feilinformasjon kan skyldes misligheter eller feil og er å anse som vesentlig



Building a better
working world

dersom den enkeltvis eller samlet med rimelighet kan forventes å påvirke de økonomiske beslutningene som brukerne foretar på grunnlag av årsregnskapet.

Som del av en revisjon i samsvar med lov, forskrift og god revisjonsskikk i Norge, herunder ISA-ene, utøver vi profesjonelt skjønn og utviser profesjonell skepsis gjennom hele revisjonen. I tillegg

- ▶ identifiserer og anslår vi risikoen for vesentlig feilinformasjon i årsregnskapet, enten det skyldes misligheter eller feil. Vi utformer og gjennomfører revisjonshandlinger for å håndtere slike risikoer, og innhenter revisjonsbevis som er tilstrekkelig og hensiktsmessig som grunnlag for vår konklusjon. Risikoen for at vesentlig feilinformasjon som følge av misligheter ikke blir avdekket, er høyere enn for feilinformasjon som skyldes feil, siden misligheter kan innebære samarbeid, forfalskning, bevisste utelatelser, uriktige fremstillinger eller overstyring av intern kontroll;
- ▶ opparbeider vi oss en forståelse av den interne kontrollen som er relevant for revisjonen, for å utforme revisjonshandlinger som er hensiktsmessige etter omstendighetene, men ikke for å gi uttrykk for en mening om effektiviteten av selskapets interne kontroll;
- ▶ vurderer vi om de anvendte regnskapsprinsippene er hensiktsmessige og om regnskapsestimaterne og tilhørende noteopplysninger utarbeidet av ledelsen er rimelige;
- ▶ konkluderer vi på om ledelsens bruk av fortsatt drift-forutsetningen er hensiktsmessig, og, basert på innhentede revisjonsbevis, hvorvidt det foreligger vesentlig usikkerhet knyttet til hendelser eller forhold som kan skape betydelig tvil om selskapets evne til fortsatt drift. Dersom vi konkluderer med at det foreligger vesentlig usikkerhet, kreves det at vi i revisjonsberetningen henleder oppmerksomheten på tilleggsopplysningene i årsregnskapet. Hvis slike tilleggsopplysninger ikke er tilstrekkelige, må vi modifisere vår konklusjon. Våre konklusjoner er basert på revisjonsbevis innhentet frem til datoen for revisjonsberetningen. Etterfølgende hendelser eller forhold kan imidlertid medføre at selskapets evne til fortsatt drift ikke lenger er til stede;
- ▶ vurderer vi den samlede presentasjonen, strukturen og innholdet i årsregnskapet, inkludert tilleggsopplysningene, og hvorvidt årsregnskapet gir uttrykk for de underliggende transaksjonene og hendelsene på en måte som gir et rettviseende bilde.

Vi kommuniserer med styret blant annet om det planlagte omfanget av revisjonen, tidspunktet for vårt revisjonsarbeid og eventuelle vesentlige funn i vår revisjon, herunder vesentlige svakheter i den interne kontrollen som vi avdekker gjennom vårt arbeid.

Uttalelse om øvrige lovmessige krav

Konklusjon om årsberetningen

Basert på vår revisjon av årsregnskapet som beskrevet ovenfor, mener vi at opplysningene i årsberetningen om årsregnskapet, forutsetningen om fortsatt drift og forslaget til disponering av resultatet er konsistente med årsregnskapet og i samsvar med lov og forskrifter.

Konklusjon om registrering og dokumentasjon

Basert på vår revisjon av årsregnskapet som beskrevet ovenfor, og kontrollhandlinger vi har funnet nødvendige i henhold til internasjonal standard for attestasjonsoppdrag (ISAE) 3000 «Attestasjonsoppdrag som ikke er revisjon eller forenklet revisorkontroll av historisk finansiell informasjon», mener vi at ledelsen har oppfylt sin plikt til å sørge for ordentlig og oversiktlig registrering og dokumentasjon av selskapets regnskapsopplysninger i samsvar med lov og god bokføringsskikk i Norge.

Kongsberg, 25.mai 2021
ERNST & YOUNG AS

Revisjonsberetningen er signert elektronisk

Terje Langedok
statsautorisert revisor

Uavhengig revisors beretning - Semcon Norge AS

A member firm of Ernst & Young Global Limited

Penneo DokumentID: 032D6-A3EL8-PLVQU-Y2PJF-8CUKT-46FDF



PENNEO

Signaturene i dette dokumentet er juridisk bindende. Dokument signert med "Penneo"™ - sikker digital signatur.
De signerende parter sin identitet er registrert, og er listet nedenfor.

"Med min signatur bekrefter jeg alle datoer og innholdet i dette dokument."

Terje Langedok

Oppdragsansvarlig partner

På vegne av: Ernst & Young AS

Serienummer: 9578-5999-4-1288975

IP: 92.221.xxx.xxx

2021-05-25 16:53:30Z



Penneo Dokumentnøkkel: 032D6-A3EL8-PLVQU-Y7PJF-8CUKT-46FDF

Dokumentet er signert digitalt, med **Penneo.com**. Alle digitale signatur-data i dokumentet er sikret og validert av den datamaskin-utregnede hash-verdien av det opprinnelige dokument. Dokumentet er låst og tids-stemplet med et sertifikat fra en betrodd tredjepart. All kryptografisk bevis er integrert i denne PDF, for fremtidig validering (hvis nødvendig).

Hvordan bekrefter at dette dokumentet er originalen?

Dokumentet er beskyttet av ett Adobe CDS sertifikat. Når du åpner dokumentet i

Adobe Reader, skal du kunne se at dokumentet er sertifisert av **Penneo e-signature service <penneo@penneo.com>**. Dette garanterer at innholdet i dokumentet ikke har blitt endret.

Det er lett å kontrollere de kryptografiske beviser som er lokalisert inne i dokumentet, med Penneo validator - <https://penneo.com/validate>



SEMCON NORGE AS

STYRETS ÅRSBERETNING FOR 2020

Virksomhetens art

Selskapet utfører avansert produktutvikling for andre bedrifter i flere markedssegmenter. Dette omfatter alt fra konseptutvikling til test og kvalifisering for serie produksjon. Utviklingsoppdragene er oftest organisert som prosjekter med et tverrfaglig team med kompetanse typisk innen software, elektronikk, bruker grensesnitt og mekanikk. Typiske markedssegmenter er industri, energi, forsvar og maritim sektor. Selskapets virksomhet er lokalisert i Kongsberg kommune.

Rettvisende oversikt over utvikling og resultat

Selskapet hadde et regnskapsmessig resultat etter skatt i 2020 på NOK 1.669.315, mot et resultat på NOK 20.836.230 i 2019. Omsetningen var i 2020 NOK 123,2 mill., som er en reduksjon fra 2019 som var på NOK 132,7 mill. Egenkapitalandelen er på 46%.

Resultatet i 2020 ble påvirket av den pågående korona pandemien. Ingen har vært permittert i perioden, men antall innleide ressurser har vært lavere enn i 2019.

Resultatet har også blitt negativt påvirket av økt kostnad på NOK 6,8 mill. fra selskapets eierandel i Yeti Move som fortsatt er i en etableringsfase.

Styret mener at årsregnskapet gir ett rettvisende bilde av selskapets eiendeler og gjeld, finansielle stilling og resultat.

Sentrale risikoer og usikkerhetsfaktorer

Størst risiko hefter ved markedets utvikling og selskapets mulighet til å sikre ordreinngang og full beskjeftigelse.

Utenom den markedsmessige risikoen knyttet til omsetning, er den finansielle risikoen lav og kun knyttet til godheten i utestående fordringer. Vår kundemasse består i hovedsak av relativt store kunder. Viktigste middel for å holde risikoen lav består i å følge med i kundenes økonomiske utvikling. Selskapet er ikke utsatt for vesentlig risiko mht hverken rentenivå, valutakurser, aksjekurser eller råvarepriser, og benyttet i 2020 ingen finansielle instrumenter.



Forsknings- og utviklingsaktiviteter

Ingen prosjekt i 2020.

Fortsatt drift

Regnskapet for 2020 er avlagt under forutsetning om fortsatt drift. Etter styrets vurdering er forutsetningene for fortsatt drift innfridd.

Arbeidsmiljø

Arbeidsmiljøet i selskapet er godt og foranlediger ikke spesielle tiltak. Sykefraværet var i 2020 på 2,6%, mot 3,8% i 2019. Det har ikke forekommet eller blitt rapportert alvorlige arbeidsuhell eller ulykker i løpet av året, som har resultert i store materielle skader eller personskader.

Selskapet har lagt stor vekt på å følge nasjonale og lokale smittevernstiltak under pandemien og har så langt ikke hatt smittetilfeller i selskapets lokaler. Det har blitt benyttet hjemmekontor under store deler av 2020.

Tiltak for å hindre diskriminering mv.

Bedriften arbeider aktivt for å fremme likestilling, sikre like muligheter og rettigheter og hindre diskriminering på grunn av etnisitet, nasjonal opprinnelse, avstamning, hudfarge, språk, religion og livssyn.

Likestilling

Kvinneandelen blant de ansatte er 13%, ingen kvinner i styret. Selskapet arbeider aktivt og målrettet for likestilling innenfor virksomheten. Det underrepresenterte kjønn vil i større grad bli oppfordret til å søke å ledige stillinger og på den måte vil selskapet forsøke å øke kvinneandelen.

Ytre miljø

Selskapets virksomhet forurenses ikke det ytre miljø.

Redegjørelse for årsregnskapet og resultatdisponering


Etter styrets oppfatning gir fremlagt resultatregnskap og balanse med noter uttrykk for virksomhetens resultat for 2020 og økonomiske stilling ved årsskiftet.



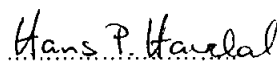
Det er ikke inntrådt forhold etter regnskapsårets slutt som er av betydning for bedømmelsen av regnskapet.

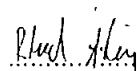
Virksomhetens overskudd i 2020 på NOK 1.669.315 foreslås overført til annen egenkapital.

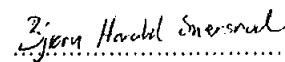
Kongsberg, 12.05.2021


Bjørn Arne Strömberg
Styreleder


Jan Øyen
Styremedlem


Hans Peter Havdal
Styremedlem


Rikard Asheim
Ansattvalgt styremedlem


Bjørn Harald Snersrud
Ansattvalgt styremedlem



Semcon Norge AS

Noter til regnskapet 2020

Note 1 Regnskapsprinsipper

Årsregnskapet er satt opp i samsvar med regnskapsloven av 1998 og god regnskapsskikk i Norge.

Hovedregel for vurdering og klassifisering av eiendeler og gjeld

Eiendeler bestemt til varig eie eller bruk er klassifisert som anleggsmidler. Andre eiendeler er klassifisert som omløpsmidler. Fordringer som skal tilbakebetales innen ett år er klassifisert som omløpsmidler. Ved klassifisering av kortsiktig og langsiktig gjeld er tilsvarende kriterier lagt til grunn.

Anleggsmidler vurderes til anskaffelseskost, med fradrag for planmessige avskrivninger. Dersom virkelig verdi av anleggsmidler er lavere enn bokført verdi og verdifallet forventes ikke å være forbigående, er det foretatt nedskrivning til virkelig verdi. Anleggsmidler med begrenset økonomisk levetid avskrives planmessig.

Omløpsmidler vurderes til laveste av anskaffelseskost og virkelig verdi.

Annen langsiktig gjeld og kortsiktig gjeld er vurdert til pålydende beløp.

Valuta

Pengeposter i utenlandsk valuta omregnes til balansedagens kurs.

Andre aksjer og andeler

Aksjer og investeringer i selskaper hvor selskapet ikke har betydelig innflytelse, er vurdert etter kostmetoden. Investeringene nedskrives til virkelig verdi ved verdifall som forventes ikke å være forbigående. Mottatt utbytte fra selskapene inntektsføres som annen finansinntekt.

Aksjer i felleskontrollert virksomhet er vurdert etter egenkapitalmetoden.

Fordringer

Kundefordringer og andre fordringer er oppført til pålydende etter fradrag for avsetning til forventet tap. Avsetning til tap gjøres på grunnlag av en individuell vurdering av de enkelte fordringer.

Pensjoner

Selskapet har innskuddspensjon.

Bankinnskudd, kontanter o.l.

Bankinnskudd, kontanter ol. inkluderer kontanter, bankinnskudd og andre betalingsmidler med forfallsdato som er kortere enn tre måneder fra anskaffelse.



Inntekter

Inntekt regnskapsføres når den er opptjent, altså når krav på vederlag oppstår. Dette skjer når tjenesten ytes, i takt med at arbeidet utføres. Inntektene regnskapsføres med verdien av vederlaget på transaksjonstidspunktet.

Kostnader

Kostnader regnskapsføres som hovedregel i samme periode som tilhørende inntekt. I de tilfeller det ikke er en klar sammenheng mellom utgifter og inntekter fastsettes fordelingen etter skjønnsmessige kriterier. Øvrige unntak fra sammenstillingsprinsippet er angitt der det er aktuelt.

Skatter

Skattekostnaden sammenstilles med regnskapsmessig resultat før skatt. Skatt knyttet til egenkapitaltransaksjoner, for eksempel konsernbidrag, føres mot egenkapitalen.

Skattekostnaden består av betalbar skatt (skatt på årets direkte skattepliktige inntekt) og endring i netto utsatt skatt.

Note 2 Salgsinntekt

Pr. geografisk marked:	2020	2019
Norge	120 404 802	118 818 704
Sverige	2 042 398	12 809 983
Frankrike	-	571 859
India	-	374 257
Sveits	146 745	58 388
USA	561 561	-
England	-	33 908
Sum	123 155 506	132 667 099

Note 3 Antall ansatte, godtgjørelser, lån til ansatte mm

		2020	2019	
Gjennomsnittlig antall ansatte		72	73	
Ytelser til ledende personer		Lønn	Pensjonskostnader	Annen godtgjørelse
Daglig leder		2 446 544	114 528	11 172

Daglig leder har følgende tilleggssordninger:

- Bonusordning som hovedsakelig er basert på resultatmål og utgjør for 2020 kr 493 688
- deltagelse i konsernets aksjesparingsordning
- hvis selskapet krever fratreden i oppsigelsestiden utbetales det 3 måneder ekstra lønn
- 6 måneders oppsigelsestid

Styret mottar ikke godtgjørelse for styrevervet.



Lønnskostnad	2020	2019
Lønn	59 799 735	60 507 984
Arbeidsgiveravgift	8 878 485	9 485 746
Pensjonskostnader (se note 8)	3 840 815	3 679 995
Andre ytelser	2 099 407	2 980 526
Sum	74 618 442	76 654 251

Revisor

Godtgjørelse til revisor fordeler seg slik:

	2020	2019
Lovpålagt revisjon	54 694	59 200
Andre tjenester	66 000	48 500
Sum	120 694	107 700

Note 4 Varige driftsmidler

	Transport- midler	Driftsløsøre inventar, verktøy o.l.	SUM
Anskaffelseskost 01.01.20	2 133 312	30 577 604	32 710 916
Tilgang	0	1 230 946	1 230 946
Avgang	0	0	0
Anskaffelseskost 31.12.20	2 133 312	31 808 550	33 941 862
Akkumulerte avskrivninger 31.12.20	2 133 312	30 181 614	32 314 926
Bokført verdi pr. 31.12.20	0	1 626 936	1 626 936

	Transport- midler	Driftsløsøre inventar, verktøy o.l.	SUM
Årets avskrivninger		559 026	559 026
Økonomisk levetid	5 år	3 - 10 år	
Avskrivningsplan	Lineær	Lineær	

Note 5 Aksjekapital og aksjonærinformasjon

Aksjekapitalen i selskapet pr 31.12.20 består av følgende aksjeklasser:

	Antall	Pålydende	Bokført
Ordinære aksjer	10 506 474	1,10	11 557 121

100% av aksjene eies av Semcon International AB.

**Note 6 Egenkapital**

	kapital	Overkurs	egenkapital	egenkapital
Egenkapital 01.01.2020	11 557 121	13 904 973	453 727	25 915 821
Årets endring i egenkapital:				
Årets resultat			1 669 315	1 669 315
Egenkapital 31.12.2020	11 557 121	13 904 973	2 123 042	27 585 136

Note 7 Skattekostnad

Årets skattekostnad fremkommer slik:

	2020	2019
Betalbar skatt	0	0
Endring i utsatt skatt/utsatt skattefordel	2 442 039	836 042
Skattekostnad ordinært resultat	2 442 039	836 042

Betalbar skatt i balansen fremkommer som følger:

	2020	2019
Betalbar skatt	0	0
Refusjon skattefunn	0	0
Betalbar skatt i balansen	0	0

Avstemming fra nominell til faktisk skattesats:

	2020	2019
Årsresultat før skatt	4 111 354	21 672 272

Forventet inntektsskatt etter nominell skattesats (22%)

904 498	4 767 900
---------	-----------

Skatteeffekten av følgende poster:

Andre ikke fradragsberettigede kostnader	23 584	36 627
Resultatført som følge av bruk av egenkapitalmetoden	1 513 958	-1 185 608
Skattemessig underskudd/utsatt skattefordel	0	-2 782 877
Skattekostnad	2 442 040	836 042



Midlertidige forskjeller	2020	2019	Endring
Driftsmidler	-2 720 442	-3 496 934	-776 492
Fordringer	-2 070 383	-300 000	1 770 383
Gevinst og tapskonto	0	11 616	11 616
	-4 790 825	-3 785 318	1 005 507
Skattemessig underskudd til fremføring	-5 836 022	-17 941 708	-12 105 686
Sum	-10 626 847	-21 727 026	-11 100 179
Forskjeller som ikke inngår i beregning av utsatt skattefordel	-	-	-
Sum	-10 626 847	-21 727 026	-11 100 179
Utsatt skattefordel	-2 337 906	-4 779 946	-2 442 039
	22%	22%	

Note 8 Pensjonskostnader

Foretaket er pliktig til å ha tjenstepensjonsordning etter lov om obligatorisk tjenstepensjon, og har pensjonsordning som tilfredsstillende kravene i denne loven. Foretakets innskuddsordning er organisert i henhold til lov om innskuddspensjon. Totalt innbetalt i 2020 er kr 3.840.815.

Note 9 Bankinnskudd

Bankinnskudd, kontanter o.l. omfatter bundne skattetrekkmidler med kr 3.147.429.

Note 10 Aksjer

Selskapet eier 500 aksjer a kr 1.000,- i Kongsberg Innovasjon AS, som er oppført med en bokført verdi på kr 500.000,- i balansen.

Selskapets resultatandel fra Yeti Move AS for 2020 er, i henhold til egenkapitalmetoden, resultatført i Semcon Norge AS sitt regnskap for 2020. I 2020 ble det foretatt en kapitalforhøyelse i form av tingsinnskudd og konvertering av gjeld, og lånet til selskapet på kr 1,9 mill. konvertert. Aksjekapitalen i selskapet er på 10.276.100.

Selskapet eier 33,2% av Yeti Move AS og tilfaller kategorien felleskontrollert virksomhet. Bokført verdi 31.12.2020 er kr 7.322.433.

Yeti Move AS		33,2% andel
Egenkapital pr. 31.12.19	6 912 171	2 304 357
Resultat 2020	-20 564 361	-6 827 368
Egenkapital 31.12.20	22 545 293	7 322 433



Note 11 Transaksjoner med nærstående parter

	2020	2019
<i>Kundefordringer:</i>		
Semcon Sweden AB	0	236 164
Semcon India	<u>0</u>	<u>103 142</u>
	<u>0</u>	<u>339 306</u>
<i>Leverandørgjeld:</i>		
Semcon AB	361 589	421 197
Semcon Sweden AB	644 454	540 746
Semcon Product Information AB	79 198	0
Semcon Product Information Ltd	<u>16 512</u>	<u>183 686</u>
	<u>1 156 311</u>	<u>1 145 629</u>
Annen kortsiktig gjeld til Semcon International AB (utbytte)	9 000 000	
Konsernkonto	8 778 161	17 415 589
<i>Salg og kjøp innen konsernet</i>		
	<i>2020</i>	<i>2019</i>
Salg	940 604	2 499 445
Kjøp	9 592 885	10 286 510

Note 12 Husleie kontor og verkstedlokaler

Lengde på husleiekontrakt på Kongsberg er frem til 30.06.2024 med opsjon på ytterligere 5 år.

Samlet årlig husleie er kr 4.563.065.

Note 13 Finansiell markedsrisiko

Selskapets største kunder er innenfor segmentene industri, forsvar og oljeutvinning. Oppdragenes natur gjør at selskapet kommer i nær kontakt med kundene og får innsikt i markedssituasjonen. Selskapet har ingen finansiell risiko knyttet til fordringer og gjeld i utenlandsk valuta. Selskapet anser seg således ikke å ha vesentlig finansiell risiko utover generell markedsutvikling.

Note 14 Kundefordringer

Kundefordringer	25 465 671
Opptjent ikke fakturert	<u>10 064 793</u>
Sum	<u>35 530 464</u>

Note 15 Konsernregnskap

Semcon Norge AS er datterselskap i Semcon. Konsernregnskap finnes på www.semcon.com.



Note 16 «Covid-19»

Covid-19 har i liten grad påvirket selskapets drift økonomisk da påbegynte oppdrag har fortsatt og de fleste ansatte har jobbet på hjemmekontor. Selskapet har lagt stor vekt på å følge nasjonale og lokale smittevernstiltak under pandemien og har så langt ikke hatt smittetilfeller i selskapets lokaler.

Note 17 Hendelser etter balansedagen

Det har ikke inntrådt forhold etter balansedagen som har påvirkning på resultatet.