



ÅRSREGNSKAPET FOR REGNSKAPSÅRET 2021 - GENERELL INFORMASJON

Enheten

Organisasjonsnummer: 971 591 056
Organisasjonsform: Aksjeselskap
Foretaksnavn: SALTRØ TREINDUSTRIER AS
Forretningsadresse: 6683 VÅGLAND

Regnskapsår

Årsregnskapets periode: 01.01.2021 - 31.12.2021

Konsern

Morselskap i konsern: Nei

Regnskapsregler

Regler for små foretak benyttet: Ja
Benyttet ved utarbeidelsen av årsregnskapet til selskapet: Regnskapslovens alminnelige regler

Årsregnskapet fastsatt av kompetent organ

Bekreftet av representant for selskapet: Ole P. Saltrø
Dato for fastsettelse av årsregnskapet: 25.03.2022

Grunnlag for avgivelse

År 2021: Årsregnskapet er elektronisk innlevert
År 2020: Tall er hentet fra elektronisk innlevert årsregnskap fra 2021

Det er ikke krav til at årsregnskapet m.v. som sendes til Regnskapsregisteret er undertegnet. Kontrollen på at dette er utført ligger hos revisor/enhetens øverste organ. Sikkerheten ivaretas ved at innsender har rolle/rettighet for innsending av årsregnskapet via Altinn, og ved at det bekreftes at årsregnskapet er fastsatt av kompetent organ.

Brønnøysundregistrene, 09.07.2023



Resultatregnskap

Beløp i: NOK	Note	2021	2020
RESULTATREGNSKAP			
Inntekter			
Salgsinntekt		564 331	744 805
Sum inntekter		564 331	744 805
Kostnader			
Varekostnad	1	316 788	409 539
Lønnskostnad	2	2 841	12 200
Avskrivning på varige driftsmidler	3	34 984	34 984
Annen driftskostnad	2	215 798	242 573
Sum kostnader		570 412	699 296
Driftsresultat		-6 081	45 509
Annen rentekostnad	4	16 002	24 272
Sum finanskostnader		16 002	24 272
Netto finans		-16 002	-24 272
Ordinært resultat før skattekostnad		-22 083	21 237
Ordinært resultat etter skattekostnad		-22 083	21 237
Årsresultat		-22 083	21 237
Årsresultat etter minoritetsinteresser		-22 083	21 237
Overføringer og disponeringer			
Overføringer annen egenkapital	6	-22 083	21 237
Sum overføringer og disponeringer		-22 083	21 237



Balanse

Beløp i: NOK	Note	2021	2020
BALANSE - EIENDELER			
Anleggsmidler			
Immaterielle eiendeler			
Varige driftsmidler			
Tomter, bygninger og annen fast eiendom	3	344 783	375 798
Driftsløsøre, inventar, verktøy, kontorm.	3	11 436	15 404
Sum varige driftsmidler		356 219	391 203
Finansielle anleggsmidler			
Investeringer i aksjer og andeler	7	5 000	5 000
Sum finansielle anleggsmidler		5 000	5 000
Sum anleggsmidler		361 219	396 203
Omløpsmidler			
Varer			
Varer	1	202 979	211 600
Sum varer		202 979	211 600
Fordringer			
Kundefordringer			5 000
Andre fordringer		36 895	39 444
Sum fordringer		36 895	44 444
Sum omløpsmidler		239 874	256 044
SUM EIENDELER		601 092	652 247
BALANSE - EGENKAPITAL OG GJELD			
Egenkapital			
Innskutt egenkapital			
Selskapskapital	6,9	344 000	344 000
Sum innskutt egenkapital		344 000	344 000



Balanse

Beløp i: NOK	Note	2021	2020
Opptjent egenkapital			
Annen egenkapital	6	20 005	42 087
Sum opptjent egenkapital		20 005	42 087
Sum egenkapital		364 005	386 087
Sum langsiktig gjeld		0	0
Kortsiktig gjeld			
Gjeld til kredittinstitusjoner	4	160 379	202 739
Leverandørgjeld		55 351	50 151
Skyldig offentlige avgifter	8	16 197	9 335
Annen kortsiktig gjeld		5 162	3 935
Sum kortsiktig gjeld		237 088	266 160
Sum gjeld		237 088	266 160
SUM EGENKAPITAL OG GJELD		601 092	652 247
POSTER UTENOM BALANSEN			
Pantstillelser	4	559 198	



Brønnøysundregistrene

ÅRSREGNSKAP FOR REGNSKAPSÅRET 2021 - GENERELL INFORMASJON

Journalnummer: 2022 716080

Enheten

Organisasjonsnummer: 971 591 056
Organisasjonsform: Aksjeselskap
Foretaksnavn: SALTRØ TREINDUSTRIER AS
6683 VÅGLAND

Regnskapsår

Årsregnskapets periode: 01.01.2021 - 31.12.2021

Konsern

Morselskap i konsern: Nei

Regnskapsregler

Regler for små foretak benyttet: Ja
Benyttet ved utarbeidelsen av
årsregnskapet til selskapet: Regnskapslovens alminnelige regler

Årsregnskapet fastsatt av kompetent organ

Bekreftet av representant for selskapet: Ole P. Saltrø
Dato for fastsettelse av årsregnskapet: 25.03.2022

Revisjon

Selskapet har besluttet at årsregnskapet
ikke skal revideres: Ja
Årsregnskapet er utarbeidet av ekstern
autorisert regnskapsfører: Ja
Ekstern autorisert regnskapsfører har i
løpet av regnskapsåret bistått ved den
løpende regnskapsføringen eller utført
andre tjenester for selskapet enn å
utarbeide årsregnskapet: Ja

Grunnlag for avgivelse

År 2021: Årsregnskap er elektronisk innlevert.
År 2020: Tall er hentet fra elektronisk innlevert årsregnskap fra 2021.

Det er ikke krav til at årsregnskapet m.v. som sendes til Regnskapsregisteret er undertegnet. Kontrollen på at dette er utført ligger hos revisor/enhetens øverste organ. Sikkerheten ivaretas ved at innsender har rolle/rettighet for innsending av årsregnskapet via Altinn, og ved at det bekreftes at årsregnskapet er fastsatt av kompetent organ.

Brønnøysundregistrene, 16.07.2022

Brønnøysundregistrene
Postadresse: Postboks 900, 8910 Brønnøysund
Telefon: 75 00 75 00
E-post: firmapost@brreg.no Internett: www.brreg.no
Organisasjonsnummer: 974 760 673



Organisasjonsnr: 971 591 056
SALTRØ TREINDUSTRIER AS

RESULTATREGNSKAP

Beløp i: NOK	Note	2021	2020
RESULTATREGNSKAP			
Inntekter			
Salgsinntekt		564 331	744 805
Sum inntekter		564 331	744 805
Kostnader			
Varekostnad	1	316 788	409 539
Lønnskostnad	2	2 841	12 200
Avskrivning på varige driftsmidler	3	34 984	34 984
Annen driftskostnad	2	215 798	242 573
Sum kostnader		570 412	699 296
Driftsresultat		-6 081	45 509
Annen rentekostnad	4	16 002	24 272
Sum finanskostnader		16 002	24 272
Netto finans		-16 002	-24 272
Ordinært resultat før skattekostnad		-22 083	21 237
Ordinært resultat etter skattekostnad		-22 083	21 237
Årsresultat		-22 083	21 237
Årsresultat etter minoritetsinteresser		-22 083	21 237
Overføringer og disponeringer			
Overføringer annen egenkapital	6	-22 083	21 237
Sum overføringer og disponeringer		-22 083	21 237



Organisasjonsnr: 971 591 056
SALTRØ TREINDUSTRIER AS

BALANSE

Beløp i: NOK	Note	2021	2020
--------------	------	------	------

BALANSE - EIENDELER

Anleggsmidler Immaterielle eiendeler

Varige driftsmidler

Tomter, bygninger og annen fast eiendom	3	344 783	375 798
Driftsløsøre, inventar, verktøy, kontorm.	3	11 436	15 404
Sum varige driftsmidler		356 219	391 203

Finansielle anleggsmidler

Investeringer i aksjer og andeler	7	5 000	5 000
Sum finansielle anleggsmidler		5 000	5 000

Sum anleggsmidler		361 219	396 203
--------------------------	--	----------------	----------------

Omløpsmidler

Varer

Varer	1	202 979	211 600
Sum varer		202 979	211 600

Fordringer

Kundefordringer			5 000
Andre fordringer		36 895	39 444
Sum fordringer		36 895	44 444

Sum omløpsmidler		239 874	256 044
-------------------------	--	----------------	----------------

SUM EIENDELER		601 092	652 247
----------------------	--	----------------	----------------

BALANSE - EGENKAPITAL OG GJELD

Egenkapital

Innskutt egenkapital

Selskapskapital	6,9	344 000	344 000
Sum innskutt egenkapital		344 000	344 000

Opptjent egenkapital

Annen egenkapital	6	20 005	42 087
Sum opptjent egenkapital		20 005	42 087

Sum egenkapital		364 005	386 087
------------------------	--	----------------	----------------

Sum langsiktig gjeld		0	0
-----------------------------	--	----------	----------



Kortsiktig gjeld			
Gjeld til			
kredittinstitusjoner	4	160 379	202 739
Leverandørgjeld		55 351	50 151
Skyldig offentlige avgifter	8	16 197	9 335
Annen kortsiktig gjeld		5 162	3 935
Sum kortsiktig gjeld		237 088	266 160
Sum gjeld		237 088	266 160
SUM EGENKAPITAL OG GJELD		601 092	652 247
POSTER UTENOM BALANSEN			
Pantstillelser	4	559 198	



Organisasjonsnr: 971 591 056
SALTRØ TREINDUSTRIER AS

NOTEOPPLYSNINGER - SELSKAP - alle poster oppgitt i hele tall

Note

Antall årsverk i regnskapsåret
1.00

<u>Sum</u>	<u>Beløp</u>
<u>Balanseført verdi 31.12.</u>	<u>Varige driftsmidler Immaterielle eiend.</u>

Konsernregnskap

Morselskapet sitt navn

Forretningskontor for morselskapet

Begrunnelse for at datterselskap er utelatt fra konsolideringen

Konsern, tilknyttet selskap m.v. - fordringer og gjeld

Fordringer

<u>Samlet beløp - tilknyttet selskap</u>	<u>Årets</u>	<u>Fjorårets</u>
--	--------------	------------------

<u>Samlet beløp - foretak i samme konsern</u>	<u>Årets</u>	<u>Fjorårets</u>
---	--------------	------------------

<u>Samlet beløp - foretak i samme konsern</u>	<u>Årets</u>	<u>Fjorårets</u>
---	--------------	------------------

<u>Samlet beløp - felles kontrollert virksomhet</u>	<u>Årets</u>	<u>Fjorårets</u>
---	--------------	------------------

<u>Pantstillelse</u>	<u>Beløp</u>
----------------------	--------------

<u>Beholdning av egne aksjer</u>	<u>Antall</u>	<u>Pålydende</u>	<u>Andel av aksjek.</u>
----------------------------------	---------------	------------------	-------------------------



Note

Lån og sikkerhetsstillelse til medlemmer

Er det gitt lån eller sikkerhetsstillelse til ledende personer: Nei

Opplysninger om:

Medlemmer av:

Mer om lån og sikkerhetsstillelse

Note

Noteopplysninger ut over minimumskravene for små foretak

Fullstendige noteopplysninger fremkommer av vedlagte PDF-dokument



**Årsregnskap 2021
for
Saltrø Treindustrier AS**

Organisasjonsnr. 971591056

I samarbeid med:

SpareBank 1 Regnskapshuset

Sparebank 1 Regnskapshuset Nordvest AS

Autorisert regnskapsførerselskap

Postboks 19

6683 VÅGLAND



Saltrø Treindustrier AS

Resultatregnskap

	Note	2021	2020
DRIFTSINNEKTER OG DRIFTSKOSTNADER			
Driftsinntekter			
Salgsinntekt		564 331	744 805
Sum driftsinntekter		564 331	744 805
Driftskostnader			
Varekostnad	1	316 788	409 539
Lønnskostnad	2	2 841	12 200
Avskrivning på varige driftsmidler	3	34 984	34 984
Annen driftskostnad	2	215 798	242 573
Sum driftskostnader		570 412	699 296
DRIFTSRESULTAT		(6 081)	45 509
FINANSINNEKTER OG FINANSKOSTNADER			
Finanskostnader			
Annen rentekostnad	4	16 002	24 272
Sum finanskostnader		16 002	24 272
NETTO FINANSPOSTER		(16 002)	(24 272)
ORDINÆRT RES. FØR SKATTEKOSTNAD		(22 083)	21 237
Skattekostnad på ordinært resultat	5	0	0
ORDINÆRT RESULTAT		(22 083)	21 237
ÅRSRESULTAT		(22 083)	21 237
OVERFØRINGER OG DISPONERINGER			
Overføringer annen egenkapital	6	(22 083)	21 237
SUM OVERFØRINGER OG DISPONERINGER		(22 083)	21 237



Saltrø Treindustrier AS

Balanse pr. 31.12.2021

	Note	31.12.2021	31.12.2020
EIENDELER			
ANLEGGSMIDLER			
Varige driftsmidler			
Tomter, bygninger og annen fast eiendom	3	344 783	375 799
Driftsløsøre, inventar, verktøy, kontorm.	3	11 436	15 404
Sum varige driftsmidler		356 219	391 203
Finansielle anleggsmidler			
Investeringer i aksjer og andeler	7	5 000	5 000
Sum finansielle anleggsmidler		5 000	5 000
SUM ANLEGGSMIDLER		361 219	396 203
OMLØPSMIDLER			
Varer			
Varer	1	202 979	211 600
Sum varer		202 979	211 600
Fordringer			
Kundefordringer		0	5 000
Andre fordringer		36 895	39 444
Sum fordringer		36 895	44 444
Bankinnskudd, kontanter o.l.			
Bankinnskudd, kontanter o.l.	8	0	0
Sum bankinnskudd, kontanter o.l.		0	0
SUM OMLØPSMIDLER		239 874	256 044
SUM EIENDELER		601 092	652 247



Saltrø Treindustrier AS

Balanse pr. 31.12.2021

	Note	31.12.2021	31.12.2020
EGENKAPITAL OG GJELD			
EGENKAPITAL			
Innskutt egenkapital			
Selskapskapital	6,9	344 000	344 000
Sum innskutt egenkapital		344 000	344 000
Opptjent egenkapital			
Annen egenkapital	6	20 005	42 087
Sum opptjent egenkapital		20 005	42 087
SUM EGENKAPITAL		364 005	386 087
GJELD			
KORTSIKTIG GJELD			
Gjeld til kredittinstitusjoner	4	160 379	202 739
Leverandørgjeld		55 351	50 151
Skyldig offentlige avgifter	8	16 197	9 335
Annen kortsiktig gjeld		5 162	3 935
SUM KORTSIKTIG GJELD		237 088	266 160
SUM GJELD		237 088	266 160
SUM EGENKAPITAL OG GJELD		601 092	652 247

Vågland, den 25.03.2022
I styret for **Saltrø Treindustrier AS**

Ole P. Saltrø
Styrets leder

Peder Saltrø
Styremedlem

Nils Betten
Styremedlem



Saltrø Treindustrier AS

Noter 2021

Regnskapsprinsipper:

Årsregnskapet er satt opp i samsvar med regnskapsloven og god regnskapsskikk. Selskapet kommer inn under regnskapslovens definisjon av små foretak, og Norsk Regnskapsstandard nr 8 for små foretak er fulgt.

Omløpsmidler og kortsiktig gjeld

Omløpsmidler og kortsiktig gjeld omfatter normalt poster som forfaller til betaling innen ett år etter siste dag i regnskapsåret, samt poster som knytter seg til varekretsløpet. Omløpsmidler vurderes til laveste verdi av anskaffelseskost og antatt virkelig verdi (Laveste verdis prinsipp).

Anleggsmidler og langsiktig gjeld

Anleggsmidler omfatter eiendeler bestemt til varig eie og bruk for virksomheten. Anleggsmidler er vurdert til anskaffelseskost. Varige driftsmidler føres opp i balansen og avskrives over driftsmidlets forventede økonomiske levetid. Varige driftsmidler nedskrives til virkelig verdi ved verdifall som forventes ikke å være av forbigående art. Nedskrivninger blir reversert når grunnlaget for nedskrivningen ikke lenger finnes å være til stede.

Inntektsføring

Inntektsføring ved salg av varer skjer på leveringstidspunktet. Tjenester inntektsføres i takt med utførelsen. Andelen av salgsinntekter som knytter seg til fremtidige serviceytelser, balanseføres som uopptjent inntekt ved salget og inntektsføres deretter i takt med levering av ytelsene.

Varer

Varer er vurdert til det laveste av gjennomsnittlig anskaffelseskost og netto salgsverdi (laveste verdis prinsipp).

Fordringer

Kundefordringer føres opp i balansen til pålydende etter fradrag for avsetning til påregnelig tap. Avsetning til påregnelig tap gjøres på grunnlag av en individuell vurdering av de enkelte fordringene. Andre fordringer er også gjenstand for en tilsvarende vurdering.

Skatt

Skattekostnaden i resultatregnskapet omfatter periodens betalbare skatt som blir utlignet og forfaller til betaling i neste regnskapsår i tillegg til endring i utsatt skatt. Utsatt skatt er beregnet med skattesatsen ved utgangen av regnskapsåret (22 %) på grunnlag av skattereduserende og skatteøkende midlertidige forskjeller som eksisterer mellom regnskapsmessige og skattemessige verdier. I beregningen er det også medtatt ligningsmessig framførbart underskudd ved regnskapsårets utgang. Skatteøkende og skattereduserende midlertidige forskjeller som reverserer eller kan reversere i samme periode er utlignet og nettoført.



Saltrø Treindustrier AS

Noter 2021

Note 1 - Varekostnad

Pr beholdningstype	I år	I fjor
Råvarer	202 979	211 600
Totalt	202 979	211 600

Pr verdsettelsesmetode	I år	I fjor
Verdsatt til virkelig verdi	202 979	211 600
Totalt	202 979	211 600

Note 2 - Lønnskostnad

Selskapet har hatt 1 årsverk i regnskapsåret.

Selskapet har ikke gitt lån eller sikkerhetsstillelse til medlemmer i styrende organer.

Note 3 - Driftsmidler

	Forskning og utvikling	Goodwill	Tomter, bygninger og annen fast eiendo	Maskiner og anlegg	Driftsløsøre, inventar, verkøy, kontorm.	Sum
Anskaffelseskost pr. 1/1	303 023	1 076 364	1 550 775	219 703	2 856 122	6 005 987
+ Tilgang	0	0	0	0	0	0
- Avgang	0	0	0	0	0	0
Ansk.kost pr. 31/12	303 023	1 076 364	1 550 775	219 703	2 856 122	6 005 987
Oppskrivning pr. 1/1	0	0	0	0	12	12
- Avgang	0	0	0	0	0	0
Oppskrivning pr. 31/12	0	0	0	0	12	12
Akk. av/nedskr. pr 1/1	303 023	1 076 364	1 174 977	219 703	2 840 730	5 614 796
+ Ordinære avskrivninger	0	0	31 016	0	3 969	34 984
+ Avskr. på oppskrivning	0	0	0	0	0	0
- Tilbakeført avskrivning	0	0	0	0	0	0
+ Ekstraord nedskrivninger	0	0	0	0	0	0
Akk. av/nedskr. pr. 31/12	303 023	1 076 364	1 205 992	219 703	2 844 699	5 649 781
Balansført verdi pr 31/12	0	0	344 783	0	11 436	356 219
Prosentants for ord.avskr	20-20	20-20	2-2	10-20	5-33	

Note 4 - Annen rentekostnad

Noter for Saltrø Treindustrier AS

Organisasjonsnr. 971591056



Saltrø Treindustrier AS

Noter 2021

Gjeldspost med forfall senere enn 5 år fra balansedagen utgjør pr 31.12. i år kr 0 og pr 31.12. i fjor kr 0.

Pantsettelse	I år	I fjor
Sparebank1 Nordvest, kassakreditt(limit 300 000)	160 379	202 739
Pantsatte eiendeler:		
Kunder	0	5 000
Varelager	202 979	211 600
Driftsmidler	356 219	391 203
Sum pantsatte eiendeler	559 198	607 803

Note 5 - Skattekostnad på ordinært resultat

Spesifikasjon av årets skattegrunnlag:

Resultat før skattekostnader	-22 083
+ Permanente og andre forskjeller	1 301
+ Endring i midlertidige forskjeller	2 956
= Inntekt	-17 825

Spesifikasjon av årets skattekostnad:

Beregnet skatt av årets resultat	0
= Sum betalbar skatt	0
+/- Endring i utsatt skatt / utsatt skattefordel	0
= Ordinær skattekostnad	0
Skattesats i inntektsåret	22

Betalbar skatt i balansen består av

Sum betalbar skatt	0
= Betalbar skatt i balansen	0

Utsatt skatt/utsatt skattefordel

	2021	2020
+ Driftsmidler inkl. goodwill	-26 678	-23 722
+ Varebeholdning	-174 117	-174 117
- Skattem. fremf. underskudd som utlignes	1 428 920	1 411 095
= Grunnlag utsatt skatt	-1 629 716	-1 608 934
Utsatt skatt	0	0
Negativt grunnlag utsatt skatt	1 629 716	1 608 934
= Grunnlag utsatt skattefordel	1 629 716	1 608 934
Utsatt skattefordel	358 537	353 965



Saltrø Treindustrier AS

Noter 2021

Grunnlag ikke bokført utsatt skattefordel	1 629 716	1 608 932
Ikke bokført utsatt skattefordel	358 537	353 965
Bokført utsatt skattefordel	0	0

Note 6 - Egenkapital

	Aksjekapital / selskapskapital	Overkurs fond	Annen egenkapital	Sum egenkapital
Pr 1.1.	344 000	0	42 087	386 087
-Til årets resultat			-22 083	-22 083
Pr 31.12.	344 000	0	20 005	364 005

Regnskapet er avlagt under forutsetning om fortsatt drift.

Note 7 - Investeringer i aksjer og andeler

Selskapet bruker markedsverdi prinsippet ved vurderinger av investeringer i andre selskaper.

	I år	I fjor
Balanseført verdi pr 31.12.	5 000	5 000
Anskaffelseskost pr 31.12.	5 000	5 000

Note 8 - Bundne bankinnskudd

Skattetrekkinnskudd utgjør pr 31.12. i år kr 0 og utgjorde pr 31.12. i fjor kr 0.

Note 9 - Selskapskapital

Selskapet har 13 760 aksjer pålydende kr 25 pr. aksje, samlet aksjekapital utgjør kr 344 000.

Selskapets aksjekapital er oppdelt i følgende aksjeklasser:

Aksjeklasse	Samlet pålydende	Antall Pålydende aksjer	Stemmerett pr. aksje	Utbytterett pr. aksje
A-aksjer	101 000	4 040	25	1
B-aksjer	243 000	9 720	25	0
Sum	344 000	13 760	25	

Selskapet har 8 aksjonærer. Følgende 4 aksjonærer eier mer enn 5 % av aksjene:

Eier- Stemme- Utbytte-



Saltrø Treindustrier AS

Noter 2021

Navn	Foretaksnr	Antall	andel	rett	rett
Ole P Saltrø		9 220	67,01 %	76,73 %	76,73 %
Betten Maskinstasjon AS	910 565 257	2 008	14,59 %	20,00 %	20,00 %
Peder Saltrø		1 200	8,72 %	0,00 %	0,00 %
Kjell Magne Lervik		1 200	8,72 %	0,00 %	0,00 %



**Årsregnskap 2021
for
Saltrø Treindustrier AS**

Organisasjonsnr. 971591056

I samarbeid med:

Sparebank 1 Regnskapshuset Nordvest AS
Autorisert regnskapsførerselskap
Postboks 19
6683 VÅGLAND



Saltrø Treindustrier AS

Resultatregnskap

	Note	2021	2020
DRIFTSINNTEKTER OG DRIFTSKOSTNADER			
Driftsinntekter			
Salgsinntekt		564 331	744 805
Sum driftsinntekter		564 331	744 805
Driftskostnader			
Varekostnad	1	316 788	409 539
Lønnskostnad	2	2 841	12 200
Avskrivning på varige driftsmidler	3	34 984	34 984
Annen driftskostnad	2	215 798	242 573
Sum driftskostnader		570 412	699 296
DRIFTSRESULTAT		(6 081)	45 509
FINANSINNTEKTER OG FINANSKOSTNADER			
Finanskostnader			
Annen rentekostnad	4	16 002	24 272
Sum finanskostnader		16 002	24 272
NETTO FINANSPOSTER		(16 002)	(24 272)
ORDINÆRT RES. FØR SKATTEKOSTNAD		(22 083)	21 237
Skattekostnad på ordinært resultat	5	0	0
ORDINÆRT RESULTAT		(22 083)	21 237
ÅRSRESULTAT		(22 083)	21 237
OVERFØRINGER OG DISPONERINGER			
Overføringer annen egenkapital	6	(22 083)	21 237
SUM OVERFØRINGER OG DISPONERINGER		(22 083)	21 237



Saltrø Treindustrier AS

Balanse pr. 31.12.2021

	Note	31.12.2021	31.12.2020
EIENDELER			
ANLEGGSMIDLER			
Varige driftsmidler			
Tomter, bygninger og annen fast eiendom	3	344 783	375 799
Driftsløsøre, inventar, verktøy, kontorm.	3	11 436	15 404
Sum varige driftsmidler		356 219	391 203
Finansielle anleggsmidler			
Investeringer i aksjer og andeler	7	5 000	5 000
Sum finansielle anleggsmidler		5 000	5 000
SUM ANLEGGSMIDLER		361 219	396 203
OMLØPSMIDLER			
Varer			
Varer	1	202 979	211 600
Sum varer		202 979	211 600
Fordringer			
Kundefordringer		0	5 000
Andre fordringer		36 895	39 444
Sum fordringer		36 895	44 444
Bankinnskudd, kontanter o.l.			
Bankinnskudd, kontanter o.l.	8	0	0
Sum bankinnskudd, kontanter o.l.		0	0
SUM OMLØPSMIDLER		239 874	256 044
SUM EIENDELER		601 092	652 247




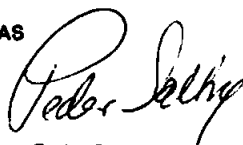
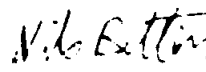
13.07.2022, 13:09

PDF.js viewer

Saltre Treindustrier AS

Balanse pr. 31.12.2021

	Note	31.12.2021	31.12.2020
EGENKAPITAL OG GJELD			
EGENKAPITAL			
Innskutt egenkapital			
Selskapskapital	8 9	344 000	344 000
Sum innskutt egenkapital		344 000	344 000
Opptjent egenkapital			
Annen egenkapital	6	20 005	42 087
Sum opptjent egenkapital		20 005	42 087
SUM EGENKAPITAL		364 005	386 087
GJELD			
KORTSIKTIG GJELD			
Gjeld til kredittinstitusjoner	4	160 379	202 739
Leverandørgjeld		55 351	50 151
Skyldig offentlige avgifter	8	16 197	9 335
Annen kortsiktig gjeld		5 162	3 935
SUM KORTSIKTIG GJELD		237 088	266 160
SUM GJELD		237 088	266 160
SUM EGENKAPITAL OG GJELD		601 092	652 247

Våglund den 25.03.2022
I styret for Saltre Treindustrier AS
Ole P. Saltre
Styrets leder
Peder Saltre
Styremedlem
Nils Betten
Styremedlem

Årsregnskap for Saltre Treindustrier AS

Organisasjonsnr. 971591056



Saltrø Treindustrier AS

Noter 2021

Regnskapsprinsipper:

Årsregnskapet er satt opp i samsvar med regnskapsloven og god regnskapsskikk. Selskapet kommer inn under regnskapslovens definisjon av små foretak, og Norsk Regnskapsstandard nr 8 for små foretak er fulgt.

Omløpsmidler og kortsiktig gjeld

Omløpsmidler og kortsiktig gjeld omfatter normalt poster som forfaller til betaling innen ett år etter siste dag i regnskapsåret, samt poster som knytter seg til varekretsløpet. Omløpsmidler vurderes til laveste verdi av anskaffelseskost og antatt virkelig verdi (Laveste verdis prinsipp).

Anleggsmidler og langsiktig gjeld

Anleggsmidler omfatter eiendeler bestemt til varig eie og bruk for virksomheten. Anleggsmidler er vurdert til anskaffelseskost. Varige driftsmidler føres opp i balansen og avskrives over driftsmidlets forventede økonomiske levetid. Varige driftsmidler nedskrives til virkelig verdi ved verdifall som forventes ikke å være av forbigående art. Nedskrivninger blir reversert når grunnlaget for nedskrivningen ikke lenger finnes å være til stede.

Inntektsføring

Inntektsføring ved salg av varer skjer på leveringstidspunktet. Tjenester inntektsføres i takt med utførelsen. Andelen av salgsinntekter som knytter seg til fremtidige serviceytelser, balanseføres som uopptjent inntekt ved salget og inntektsføres deretter i takt med levering av ytelsene.

Varer

Varer er vurdert til det laveste av gjennomsnittlig anskaffelseskost og netto salgsverdi (laveste verdis prinsipp).

Fordringer

Kundefordringer føres opp i balansen til pålydende etter fradrag for avsetning til påregnelig tap. Avsetning til påregnelig tap gjøres på grunnlag av en individuell vurdering av de enkelte fordringene. Andre fordringer er også gjenstand for en tilsvarende vurdering.

Skatt

Skattekostnaden i resultatregnskapet omfatter periodens betalbare skatt som blir utlignet og forfaller til betaling i neste regnskapsår i tillegg til endring i utsatt skatt. Utsatt skatt er beregnet med skattesatsen ved utgangen av regnskapsåret (22 %) på grunnlag av skattereduserende og skatteøkende midlertidige forskjeller som eksisterer mellom regnskapsmessige og skattemessige verdier. I beregningen er det også medtatt ligningsmessig framførbart underskudd ved regnskapsårets utgang. Skatteøkende og skattereduserende midlertidige forskjeller som reverserer eller kan reversere i samme periode er utlignet og nettoført.



Saltrø Treindustrier AS

Noter 2021

Note 1 - Varekostnad

Pr beholdningstype	I år	I fjor
Råvarer	202 979	211 600
Totalt	202 979	211 600

Pr verdsettelsesmetode	I år	I fjor
Verdsatt til virkelig verdi	202 979	211 600
Totalt	202 979	211 600

Note 2 - Lønnskostnad

Selskapet har hatt 1 årsverk i regnskapsåret.

Selskapet har ikke gitt lån eller sikkerhetsstillelse til medlemmer i styrende organer.

Note 3 - Driftsmidler

	Forskning og utvikling	Goodwill	Tomter, bygninger og annen fast eiendom	Maskiner og anlegg	Driftsløsøre, inventar, verktøy, kontorm.	Sum
Anskaffelseskost pr. 1/1	303 023	1 076 364	1 550 775	219 703	2 856 122	6 005 987
+ Tilgang	0	0	0	0	0	0
- Avgang	0	0	0	0	0	0
Ansk.kost pr. 31/12	303 023	1 076 364	1 550 775	219 703	2 856 122	6 005 987
Oppskrivning pr. 1/1	0	0	0	0	12	12
- Avgang	0	0	0	0	0	0
Oppskrivning pr. 31/12	0	0	0	0	12	12
Akk. av/nedskr. pr 1/1	303 023	1 076 364	1 174 977	219 703	2 840 730	5 614 796
+ Ordinære avskrivninger	0	0	31 016	0	3 969	34 984
+ Avskr. på oppskrivning	0	0	0	0	0	0
- Tilbakeført avskrivning	0	0	0	0	0	0
+ Ekstraord nedskrivninger	0	0	0	0	0	0
Akk. av/nedskr. pr. 31/12	303 023	1 076 364	1 205 992	219 703	2 844 699	5 649 781
Balanseført verdi pr 31/12	0	0	344 783	0	11 436	356 219
Prosentstørrelse for ord.avskr	20-20	20-20	2-2	10-20	5-33	



Saltrø Treindustrier AS

Noter 2021**Note 4 - Annen rentekostnad**

Gjeldspost med forfall senere enn 5 år fra balansedagen utgjør pr 31.12. i år kr 0 og pr 31.12. i fjor kr 0.

Pantsettelse	I år	I fjor
Sparebank1 Nordvest, kassakreditt(limit 300 000)	160 379	202 739
Pantsatte eiendeler:		
Kunder	0	5 000
Varelager	202 979	211 600
Driftsmidler	356 219	391 203
Sum pantsatte eiendeler	559 198	607 803

Note 5 - Skattekostnad på ordinært resultat**Spesifikasjon av årets skattegrunnlag:**

Resultat før skattekostnader	-22 083
+ Permanente og andre forskjeller	1 301
+ Endring i midlertidige forskjeller	2 956
= Inntekt	-17 825

Spesifikasjon av årets skattekostnad:

Beregnet skatt av årets resultat	0
= Sum betalbar skatt	0
+/- Endring i utsatt skatt / utsatt skattefordel	0
= Ordinær skattekostnad	0
Skattesats i inntektsåret	22

Betalbar skatt i balansen består av

Sum betalbar skatt	0
= Betalbar skatt i balansen	0

Utsatt skatt/utsatt skattefordel

	2021	2020
+ Driftsmidler inkl. goodwill	-26 678	-23 722
+ Varebeholdning	-174 117	-174 117
- Skattem. fremf. underskudd som utlignes	1 428 920	1 411 095
= Grunnlag utsatt skatt	-1 629 716	-1 608 934

Noter for Saltrø Treindustrier AS

Organisasjonsnr. 971591056



Saltrø Treindustrier AS

Noter 2021

Utsatt skatt	0	0
Negativt grunnlag utsatt skatt	1 629 716	1 608 934
= Grunnlag utsatt skattefordel	1 629 716	1 608 934
Utsatt skattefordel	358 537	353 965
Grunnlag ikke bokført utsatt skattefordel	1 629 716	1 608 932
Ikke bokført utsatt skattefordel	358 537	353 965
Bokført utsatt skattefordel	0	0

Note 6 - Egenkapital

	Aksjekapital / selskapskapital	Overkurs fond	Annen egenkapital	Sum egenkapital
Pr 1.1.	344 000	0	42 087	386 087
-Til årets resultat			-22 083	-22 083
Pr 31.12.	344 000	0	20 005	364 005

Regnskapet er avlagt under forutsetning om fortsatt drift.

Note 7 - Investeringer i aksjer og andeler

Selskapet bruker markedsverdi prinsippet ved vurderinger av investeringer i andre selskaper.

	I år	I fjor
Balanseført verdi pr 31.12.	5 000	5 000
Anskaffelseskost pr 31.12.	5 000	5 000

Note 8 - Bundne bankinnskudd

Skattetrekkinnnskudd utgjør pr 31.12. i år kr 0 og utgjorde pr 31.12. i fjor kr 0.



Saltrø Treindustrier AS

Noter 2021

Note 9 - Selskapskapital

Selskapet har 13 760 aksjer pålydende kr 25 pr. aksje, samlet aksjekapital utgjør kr 344 000.

Selskapets aksjekapital er oppdelt i følgende aksjeklasser:

Aksjeklasse	Samlet pålydende	Antall aksjer	Pålydende pr. aksje	Stemmerett pr. aksje	Utbytterett pr. aksje
A-aksjer	101 000	4 040	25	1	1
B-aksjer	243 000	9 720	25	0	0
Sum	344 000	13 760	25		

Selskapet har 8 aksjonærer. Følgende 4 aksjonærer eier mer enn 5 % av aksjene:

Navn	Foretaksnr	Antall	Eierandel	Stemmerett	Utbytterett
Ole P Saltrø		9 220	67,01 %	76,73 %	76,73 %
Betten Maskinstasjon AS	910 565 257	2 008	14,59 %	20,00 %	20,00 %
Peder Saltrø		1 200	8,72 %	0,00 %	0,00 %
Kjell Magne Lervik		1 200	8,72 %	0,00 %	0,00 %