



ÅRSREGNSKAPET FOR REGNSKAPSÅRET 2021 - GENERELL INFORMASJON

Enheten

Organisasjonsnummer: 919 796 197
Organisasjonsform: Aksjeselskap
Foretaksnavn: STAVE DRIFT AS
Forretningsadresse: Vige havnevei 36
4633 KRISTIANSAND S

Regnskapsår

Årsregnskapets periode: 01.01.2021 - 31.12.2021

Konsern

Morselskap i konsern: Nei

Regnskapsregler

Regler for små foretak benyttet: Ja
Benyttet ved utarbeidelsen av årsregnskapet til selskapet: Regnskapslovens alminnelige regler

Årsregnskapet fastsatt av kompetent organ

Bekreftet av representant for selskapet: Pro-Revisjon AS
Dato for fastsettelse av årsregnskapet: 13.06.2023

Grunnlag for avgivelse

År 2021: Årsregnskapet er elektronisk innlevert
År 2020: Tall er hentet fra elektronisk innlevert årsregnskap fra 2021

Det er ikke krav til at årsregnskapet m.v. som sendes til Regnskapsregisteret er undertegnet. Kontrollen på at dette er utført ligger hos revisor/enhetens øverste organ. Sikkerheten ivaretas ved at innsender har rolle/rettighet for innsending av årsregnskapet via Altinn, og ved at det bekreftes at årsregnskapet er fastsatt av kompetent organ.

Brønnøysundregistrene, 28.06.2023



Resultatregnskap

Beløp i: NOK	Note	2021	2020
RESULTATREGNSKAP			
Inntekter			
Salgsinntekt		4 863 811	1 954 108
Sum inntekter		4 863 811	1 954 108
Kostnader			
Varekostnad		647 767	98 827
Lønnskostnad	2, 3	1 363 887	694 702
Avskrivning av driftsmidler og immaterielle eiendeler	7	151 688	99 209
Annen driftskostnad	5, 8	2 038 156	953 679
Sum kostnader		4 201 498	1 846 418
Driftsresultat		662 313	107 690
Finansinntekter og finanskostnader			
Annen renteinntekt			13
Sum finansinntekter			13
Annen rentekostnad		22 006	11 935
Sum finanskostnader		22 006	11 935
Netto finans		-22 006	-11 922
Ordinært resultat før skattekostnad		640 307	95 768
Skattekostnad på ordinært resultat	1, 9	142 619	21 069
Ordinært resultat etter skattekostnad		497 688	74 699
Årsresultat		497 688	74 699
Årsresultat etter minoritetsinteresser		497 688	74 699
Totalresultat		497 688	74 699
Overføringer og disponeringer			
Udekket tap		25 767	74 699
Avsatt til annen egenkapital		471 921	



Resultatregnskap

Beløp i: NOK	Note	2021	2020
Sum overføringer og disponeringer		497 688	74 699



Balanse

Beløp i: NOK	Note	2021	2020
BALANSE - EIENDELER			
Anleggsmidler			
Immaterielle eiendeler			
Utsatt skattefordel	9		11 833
Sum immaterielle eiendeler			11 833
Varige driftsmidler			
Tomter, bygninger o.a. fast eiendom	1, 7, 11		
Maskiner og anlegg	7	581 100	218 200
Skip og flytende installasjoner	7		
Driftsløsøre, inventar o.a. utstyr	1, 7	153 400	209 400
Sum varige driftsmidler	7	734 500	427 600
Finansielle anleggsmidler			
Obligasjoner og andre fordringer		74 617	13 017
Sum finansielle anleggsmidler		74 617	13 017
Sum anleggsmidler		809 117	452 450
Omløpsmidler			
Varer			
Sum varer	1	22 000	22 000
Fordringer			
Kundefordringer	1, 8	935 655	28 018
Andre kortsiktige fordringer	1	103 204	411 452
Sum fordringer		1 038 859	439 470
Bankinnskudd, kontanter og lignende			
Bankinnskudd, kontanter o.l.	6	487 256	147 646
Sum bankinnskudd, kontanter og lignende		487 256	147 646
Sum omløpsmidler		1 548 114	609 116
SUM EIENDELER		2 357 231	1 061 566



Balanse

Beløp i: NOK	Note	2021	2020
BALANSE - EGENKAPITAL OG GJELD			
Egenkapital			
Innskutt egenkapital			
Aksjekapital	4, 10	30 000	30 000
Beholdning av egne aksjer	4, 10		
Overkurs	10		
Annen innskutt egenkapital	10		-6 320
Sum innskutt egenkapital		30 000	23 680
Opptjent egenkapital			
Fond for vurderingsforskjeller	10		
Annen egenkapital	10	471 921	
Udekket tap	10		19 447
Sum opptjent egenkapital		471 921	-19 447
Sum egenkapital		501 921	4 233
Gjeld			
Langsiktig gjeld			
Utsatt skatt	9	16 193	
Sum avsetninger for forpliktelser		16 193	
Annen langsiktig gjeld			
Gjeld til kredittinstitusjoner	11	314 792	189 362
Sum annen langsiktig gjeld		314 792	189 362
Sum langsiktig gjeld		330 985	189 362
Kortsiktig gjeld			
Gjeld til kredittinstitusjoner	11		
Leverandørgjeld		563 148	289 135
Betalbar skatt	9	114 593	
Skyldig offentlige avgifter		381 029	147 019
Annen kortsiktig gjeld		465 555	431 818
Sum kortsiktig gjeld		1 524 325	867 971



Balanse

Beløp i: NOK	Note	2021	2020
Sum gjeld		1 855 310	1 057 333
SUM EGENKAPITAL OG GJELD		2 357 231	1 061 566



Brønnøysundregistrene

ÅRSREGNSKAP FOR REGNSKAPSÅRET 2021 - GENERELL INFORMASJON

Journalnummer: 2023 492209

Enheten

Organisasjonsnummer: 919 796 197
Organisasjonsform: Aksjeselskap
Foretaksnavn: STAVE DRIFT AS
Forretningsadresse: Vige havnevei 36
4633 KRISTIANSAND S

Regnskapsår

Årsregnskapets periode: 01.01.2021 - 31.12.2021

Konsern

Morselskap i konsern: Nei

Regnskapsregler

Regler for små foretak benyttet: Ja
Benyttet ved utarbeidelsen av
årsregnskapet til selskapet: Regnskapslovens alminnelige regler

Årsregnskapet fastsatt av kompetent organ

Bekreftet av representant for selskapet: Pro-Revisjon AS
Dato for fastsettelse av årsregnskapet: 13.06.2023

Revisjon

Selskapet har besluttet at årsregnskapet
ikke skal revideres: Ja

Grunnlag for avgivelse

År 2021: Årsregnskap er elektronisk innlevert.
År 2020: Tall er hentet fra elektronisk innlevert årsregnskap fra 2021.

Det er ikke krav til at årsregnskapet m.v. som sendes til Regnskapsregisteret er undertegnet. Kontrollen på at dette er utført ligger hos revisor/enhetens øverste organ. Sikkerheten ivaretas ved at innsender har rolle/rettighet for innsending av årsregnskapet via Altinn, og ved at det bekreftes at årsregnskapet er fastsatt av kompetent organ.

Brønnøysundregistrene, 17.06.2023



Organisasjonsnr: 919 796 197
STAVE DRIFT AS

RESULTATREGNSKAP

Beløp i: NOK	Note	2021	2020
RESULTATREGNSKAP			
Inntekter			
Salgsinntekt		4 863 811	1 954 108
Sum inntekter		4 863 811	1 954 108
Kostnader			
Varekostnad		647 767	98 827
Lønnskostnad	2, 3	1 363 887	694 702
Avskrivning av driftsmidler og immaterielle eiendeler	7	151 688	99 209
Annen driftskostnad	5, 8	2 038 156	953 679
Sum kostnader		4 201 498	1 846 418
Driftsresultat		662 313	107 690
Finansinntekter og finanskostnader			
Annen renteinntekt			13
Sum finansinntekter			13
Annen rentekostnad		22 006	11 935
Sum finanskostnader		22 006	11 935
Netto finans		-22 006	-11 922
Ordinært resultat før skattekostnad			
Skattekostnad på ordinært resultat	1, 9	142 619	21 069
Ordinært resultat etter skattekostnad		497 688	74 699
Årsresultat		497 688	74 699
Årsresultat etter minoritetsinteresser		497 688	74 699
Totalresultat		497 688	74 699
Overføringer og disponeringer			
Udekket tap		25 767	74 699
Avsatt til annen egenkapital		471 921	
Sum overføringer og disponeringer		497 688	74 699



Organisasjonsnr: 919 796 197
STAVE DRIFT AS

BALANSE

Beløp i: NOK	Note	2021	2020	
BALANSE - EIENDELER				
Anleggsmidler				
Immaterielle eiendeler				
Utsatt skattefordel	9		11 833	
Sum immaterielle eiendeler			11 833	
Varige driftsmidler				
Tomter, bygninger o.a. fast eiendom				1, 7, 11
Maskiner og anlegg	7	581 100	218 200	
Skip og flytende installasjoner	7			
Driftsløsøre, inventar o. a. utstyr	1, 7	153 400	209 400	
Sum varige driftsmidler	7	734 500	427 600	
Finansielle anleggsmidler				
Obligasjoner og andre fordringer		74 617	13 017	
Sum finansielle anleggsmidler		74 617	13 017	
Sum anleggsmidler		809 117	452 450	
Omløpsmidler				
Varer				
Sum varer	1	22 000	22 000	
Fordringer				
Kundefordringer	1, 8	935 655	28 018	
Andre kortsiktige fordringer	1	103 204	411 452	
Sum fordringer		1 038 859	439 470	
Bankinnskudd, kontanter og lignende				
Bankinnskudd, kontanter o. l.	6	487 256	147 646	
Sum bankinnskudd, kontanter og lignende		487 256	147 646	
Sum omløpsmidler		1 548 114	609 116	
SUM EIENDELER		2 357 231	1 061 566	
BALANSE - EGENKAPITAL OG GJELD				



Egenkapital			
Innskutt egenkapital			
Aksjekapital	4, 10	30 000	30 000
Beholdning av egne aksjer	4, 10		
Overkurs	10		
Annen innskutt egenkapital	10		-6 320
Sum innskutt egenkapital		30 000	23 680
Opptjent egenkapital			
Fond for			
vurderingsforskjeller	10		
Annen egenkapital	10	471 921	
Udekket tap	10		19 447
Sum opptjent egenkapital		471 921	-19 447
Sum egenkapital		501 921	4 233
Gjeld			
Langsiktig gjeld			
Utsatt skatt	9	16 193	
Sum avsetninger for forpliktelses		16 193	
Annen langsiktig gjeld			
Gjeld til			
kredittinstitusjoner	11	314 792	189 362
Sum annen langsiktig gjeld		314 792	189 362
Sum langsiktig gjeld		330 985	189 362
Kortsiktig gjeld			
Gjeld til			
kredittinstitusjoner	11		
Leverandørgjeld		563 148	289 135
Betalbar skatt	9	114 593	
Skyldig offentlige avgifter		381 029	147 019
Annen kortsiktig gjeld		465 555	431 818
Sum kortsiktig gjeld		1 524 325	867 971
Sum gjeld		1 855 310	1 057 333
SUM EGENKAPITAL OG GJELD		2 357 231	1 061 566



Organisasjonsnr: 919 796 197
STAVE DRIFT AS

NOTEOPPLYSNINGER - SELSKAP - alle poster oppgitt i hele tall

Note

Antall aksjer og aksjeeiere

Note


Antall årsverk i regnskapsåret

Virksomheten har hatt følgende antall årsverk:
2.00

Omløpsmidler Startdato Sluttdato Endring

Skattemessig fremf.undersk. Startdato Sluttdato Endring

Kortsiktig gjeld Startdato Sluttdato Endring



Årsregnskap

2021

Stave Drift AS

Org.nr.: 919 796 197

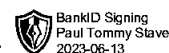
**Resultatregnskap**

Stave Drift AS

Driftsinntekter og driftskostnader	Note	2021	2020
Salgsinntekt		4 863 811	1 954 108
Sum driftsinntekter		<u>4 863 811</u>	<u>1 954 108</u>
Varekostnad		647 767	98 827
Lønnskostnad	2, 3	1 363 887	694 702
Avskrivning av driftsmidler og immaterielle eiendeler	7	151 688	99 209
Annen driftskostnad	5, 8	2 038 156	953 679
Sum driftskostnader		<u>4 201 498</u>	<u>1 846 418</u>
Driftsresultat		<u>662 313</u>	<u>107 690</u>
Finansinntekter og finanskostnader			
Annen renteinntekt		0	13
Annen rentekostnad		22 006	11 935
Resultat av finansposter		<u>-22 006</u>	<u>-11 922</u>
Ordinært resultat før skattekostnad		640 307	95 768
Skattekostnad på ordinært resultat	1, 9	142 619	21 069
Ordinært resultat		<u>497 688</u>	<u>74 699</u>
Ekstraordinære inntekter og kostnader			
Årsresultat		<u>497 688</u>	<u>74 699</u>
Overføringer			
Avsatt til dekning av tidligere udekket tap		25 767	74 699
Avsatt til annen egenkapital		471 921	0
Sum overføringer		<u>497 688</u>	<u>74 699</u>



Balanse			
Stave Drift AS			
Eiendeler	Note	2021	2020
Anleggsmidler			
Immaterielle eiendeler			
Utsatt skattefordel	9	0	11 833
Sum immaterielle eiendeler		<u>0</u>	<u>11 833</u>
Varige driftsmidler			
Maskiner og anlegg	7	581 100	218 200
Driftsløsøre, inventar o.a. utstyr	1, 7	153 400	209 400
Sum varige driftsmidler	7	<u>734 500</u>	<u>427 600</u>
Finansielle driftsmidler			
Obligasjoner og andre fordringer		74 617	13 017
Sum finansielle anleggsmidler		<u>74 617</u>	<u>13 017</u>
Sum anleggsmidler		<u>809 117</u>	<u>452 450</u>
Omløpsmidler			
Lager av varer og annen beholdning	1	22 000	22 000
Fordringer			
Kundefordringer	1, 8	935 655	28 018
Andre kortsiktige fordringer	1	103 204	411 452
Sum fordringer		<u>1 038 859</u>	<u>439 470</u>
Investeringer			
Bankinnskudd, kontanter o.l.	6	487 256	147 646
Sum omløpsmidler		<u>1 548 114</u>	<u>609 116</u>
Sum eiendeler		<u>2 357 231</u>	<u>1 061 566</u>

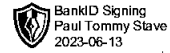
**Balanse**

Stave Drift AS

Egenkapital og gjeld	Note	2021	2020
Innskutt egenkapital			
Aksjekapital	4, 10	30 000	30 000
Annen innskutt egenkapital	10	0	-6 320
Sum innskutt egenkapital		<u>30 000</u>	<u>23 680</u>
Opptjent egenkapital			
Annen egenkapital	10	471 921	0
Udekket tap	10	0	-19 447
Sum opptjent egenkapital		<u>471 921</u>	<u>-19 447</u>
Sum egenkapital		<u>501 921</u>	<u>4 233</u>
Gjeld			
Avsetning for forpliktelser			
Utsatt skatt	9	16 193	0
Sum avsetning for forpliktelser		<u>16 193</u>	<u>0</u>
Annen langsiktig gjeld			
Gjeld til kredittinstitusjoner	11	314 792	189 362
Sum annen langsiktig gjeld		<u>314 792</u>	<u>189 362</u>
Kortsiktig gjeld			
Leverandørgjeld		563 148	289 135
Betalbar skatt	9	114 593	0
Skyldig offentlige avgifter		381 029	147 019
Annen kortsiktig gjeld		465 555	431 818
Sum kortsiktig gjeld		<u>1 524 325</u>	<u>867 971</u>
Sum gjeld		<u>1 855 310</u>	<u>1 057 333</u>
Sum egenkapital og gjeld		<u>2 357 231</u>	<u>1 061 566</u>

Kristiansand, 13.06.2023

Paul Tommy Stave
Styreleder / Daglig leder



Noter for 2021

Stave Drift AS

Note 1 - Regnskapsprinsipper

Årsregnskapet er satt opp i samsvar med regnskapsloven og NRS 8 - God regnskapsskikk for små foretak

Driftsinntekter og kostnader

Inntektsføring skjer etter opptjeningsprinsippet som normalt vil være leveringstidspunktet for varer og tjenester. Kostnader medtas etter sammenstillingsprinsippet, dvs. at kostnader medtas i samme periode som tilhørende inntekter inntektsføres.

Hovedregel for vurdering og klassifisering av eiendeler og gjeld

Eiendeler bestemt til varig eie eller bruk er klassifisert som anleggsmidler. Andre eiendeler er klassifisert som omløpsmidler. Fordringer som skal tilbakebetales innen et år er uansett klassifisert som omløpsmidler. Ved klassifisering av kortsiktig og langsiktig gjeld er analoge kriterier lagt til grunn.

Anleggsmidler vurderes til anskaffelseskost, men nedskrives til virkelig verdi når verdifallet forventes ikke å være forbigående. Anleggsmidler med begrenset økonomisk levetid avskrives planmessig. Langsiktig gjeld balanseføres til nominelt mottatt beløp på etableringstidspunktet.

Omløpsmidler vurderes til laveste av anskaffelseskost og virkelig verdi. Kortsiktig gjeld balanseføres til nominelt mottatt beløp på etableringstidspunktet.

Enkelte poster er vurdert etter andre regler. Postene det gjelder vil være blant de postene som omhandles nedenfor.

Varige driftsmidler

Varige driftsmidler avskrives over forventet økonomisk levetid. Avskrivningene er som hovedregel fordelt lineært over antatt økonomisk levetid.

Varer

Varer er vurdert til det laveste av gjennomsnittlig anskaffelseskost og netto salgsverdi. For råvarer og varer i arbeid beregnes netto salgsverdi til salgsverdien av ferdig tilvirkede varer redusert for igjenværende tilvirkningskostnader og salgskostnader.

Fordringer

Kundefordringer og andre fordringer oppføres til pålydende etter fradrag for avsetning til forventet tap. Avsetning til tap gjøres på grunnlag av en individuell vurdering av de enkelte fordringene. I tillegg gjøres det for øvrige kundefordringer en uspesifisert avsetning for å dekke antatt tap.

Pensjoner


Pensjonsforpliktelser finansiert over driften er beregnet og balanseført under avsetning for forpliktelser. Pensjonsordninger finansiert via sikrede ordninger er ikke balanseført. Pensjonspremien anses i disse tilfeller som pensjonskostnad og klassifiseres sammen med lønnskostnader.

Skatt

Skattekostnaden i resultatregnskapet omfatter både periodens betalbare skatt og endring i utsatt skatt. Utsatt skatt er beregnet på grunnlag av de midlertidige forskjeller som eksisterer mellom regnskapsmessige og skattemessige verdier, samt ligningsmessig underskudd til fremføring ved utgangen av regnskapsåret. Skatteøkende og skattereduserende midlertidige forskjeller som reverserer eller kan reversere i samme periode er utlignet og nettoført. Utsatt skatt på merverdier i forbindelse med oppkjøp av datterselskap blir ikke utlignet.

Stave Drift AS

Org.nr: 919 796 197



Noter for 2021

Stave Drift AS

Note 2 Lønnskostnader, antall ansatte, godtgjørelser, lån til ansatte m.m.

Lønnskostnader	2021	2020
Lønninger	1 237 275	611 535
Arbeidsgiveravgift	169 316	93 316
Pensjonskostnader	13 938	0
Annen oppgavepliktig ytelser	0	0
Andre ytelser	-56 642	-10 149
Sum	1 363 887	694 702

Antall årsverk ansatte:	2	2
-------------------------	---	---

Ytelser til ledende personer	Daglig leder	Styre
Lønn	0	0
Kollektiv pensjonspremie	0	0
Annen godtgjørelse	0	0

Note 3 Obligatorisk tjenstepensjon (OTP)

Selskapet har plikt til å ha pensjonsordning etter Lov om obligatorisk tjenstepensjon. Selskapet har oppfylt kravene til obligatorisk tjenstepensjon, i henhold til Lov om obligatorisk tjenstepensjon.

Note 4 Aksjonærer

Aksjekapitalen i Stave Drift AS pr. 31.12 består av:

	Antall	Pålydende	Bokført
Ordinære aksjer	300	100,0	30 000
Sum	300		30 000

Eierstruktur

Aksjonærer i % pr. 31.12:


	Ordinære	Eierandel	Stemmeandel
SSM Invest AS	300	100,0	100,0

Note 5 Revisor

Kostnadsført revisjonshonorar 2021 utgjør kr 0. Selskapet har fravalgt revisjon. I tillegg kommer honorar for andre tjenester med kr 0.

Note 6 Bundne midler

I posten inngår bundet i skattetrekk med kr 59 259.



Noter for 2021

Stave Drift AS

Note 7 Anleggsmidler

	Maskiner og anlegg	Biler	Sum
Anskaffelseskost pr. 01.01.21	261 253	280 000	541 253
+ Tilgang kjøpte driftsmidler	458 588		458 588
= Anskaffelseskost 31.12.21	719 841	280 000	999 841
Akkumulerte avskrivninger 31.12.21	138 741	126 600	265 341
= Bokført verdi 31.12.21	581 100	153 400	734 500
Årets ordinære avskrivninger	95 688	56 000	151 688
Økonomisk levetid	5 år	5 år	

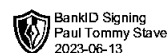
Note 8 Vurdering av kundefordringer

Vurdering av kundefordringer

	2021	2020
Vurdert til pålydende	935 655	28 018
- Avsatt til dekning av usikre fordringer	0	0
Bokført verdi pr. 31.12.	<u>935 655</u>	<u>28 018</u>

Bokførte tap på fordringer fremkommer slik:

Konstaterte tap på fordringer	0	0
Endring delkredereavsetning pr 31.12	0	0
Inngått på tidligere avskrevne fordringer	0	0
Tap på fordringer	<u>0</u>	<u>0</u>

Noter for 2021
Stave Drift AS

Note 9 Skatt


Årets skattekostnad	2021	2020
Resultatført skatt på ordinært resultat:		
Betalbar skatt	114 593	0
Endring i utsatt skatt	28 026	21 069
Skattekostnad ordinært resultat	142 619	21 069
Skattepliktig inntekt:		
Ordinært resultat før skatt	640 307	95 768
Permanente forskjeller	7 960	0
Endring i midlertidige forskjeller	-21 880	-3 151
Anvendelse av fremførbart underskudd	-105 510	-92 617
Skattepliktig inntekt	520 877	0
Betalbar skatt i balansen:		
Betalbar skatt på årets resultat	114 593	0
Sum betalbar skatt i balansen	114 593	0

Skatteeffekten av midlertidige forskjeller som har gitt opphav til utsatt skatt og utsatte skattefordeler, spesifisert på typer av midlertidige forskjeller

	2021	2020	Endring
Varige driftsmidler	73 603	51 723	-21 880
Sum	73 603	51 723	-21 880
Akkumulert fremførbart underskudd	0	-105 510	-105 510
Grunnlag for utsatt skatt / skattefordel	73 603	-53 787	-127 390
Utsatt skatt / skattefordel (22 %)	16 193	-11 833	-28 026

Note 10 Egenkapital

	Aksje- kapital	Innskutt egenkapital	Annen egenkapital	Udekket tap	Sum
Egenkapital 01.01.	30 000	-6 320	0	-19 447	4 233
Dekning av udekket tap		6 320		19 447	25 767
Avsatt til annen egenkapital			471 921		471 921
Egenkapital 31.12.	30 000	0	471 921	0	501 921



Noter for 2021

Stave Drift AS

Note 11 Pantstillelser og garantier m.v.

Gjeld som er sikret ved pant og lignende	2021	2020
Gjeld til kredittinstitusjoner, langsiktig	314 792	189 362
Gjeld til kredittinstitusjoner, kortsiktig	0	0
Totalt	314 792	189 362

Bokført verdi av eiendeler som sikkerhet for bokført gjeld	2021	2020
Driftsløsøre, inventar o.a. utstyr	734 500	427 600
Tomter, bygninger o.a. fast eiendom	0	0
Totalt	734 500	427 600

Gjeld som forfaller om mer enn fem år	2021	2020
Gjeld til kredittinstitusjoner	0	0

Det foreligger pant i transportmidler for selskapets gjeld.

Note 12 Mellomværende eier og nærstående

Selskapet har en gjeld til nærstående på kr 389 727 pr 31.12.2021.