



ÅRSREGNSKAPET FOR REGNSKAPSÅRET 2017 - GENERELL INFORMASJON

Enheten

Organisasjonsnummer: 980 426 017
Organisasjonsform: Aksjeselskap
Foretaksnavn: BYGGESYSTEMER FINNSNES AS
Forretningsadresse: Botnhågeveien 20
9308 FINNSNES

Regnskapsår

Årsregnskapets periode: 01.01.2017 - 31.12.2017

Konsern

Morselskap i konsern: Nei

Regnskapsregler

Regler for små foretak benyttet: Ja
Benyttet ved utarbeidelsen av årsregnskapet til selskapet: Regnskapslovens alminnelige regler

Årsregnskapet fastsatt av kompetent organ

Bekreftet av representant for selskapet: John Arne Eiken
Dato for fastsettelse av årsregnskapet: 09.05.2018

Grunnlag for avgivelse

År 2017: Årsregnskapet er elektronisk innlevert
År 2016: Tall er hentet fra elektronisk innlevert årsregnskap fra 2017

Det er ikke krav til at årsregnskapet m.v. som sendes til Regnskapsregisteret er undertegnet. Kontrollen på at dette er utført ligger hos revisor/enhetens øverste organ. Sikkerheten ivaretas ved at innsender har rolle/rettighet for innsending av årsregnskapet via Altinn, og ved at det bekreftes at årsregnskapet er fastsatt av kompetent organ.

Brønnøysundregistrene, 19.09.2019



Resultatregnskap

Beløp i: NOK	Note	2017	2016
RESULTATREGNSKAP			
Inntekter			
Salgsinntekt	5	24 642 392	28 468 876
Annen driftsinntekt		1 223 168	306 518
Sum inntekter	10	25 865 561	28 775 394
Kostnader			
Varekostnad		3 916 937	7 203 740
Lønnskostnad	11	6 737 368	6 270 516
Avskrivning på varige driftsmidler og immaterielle eiendeler	2	3 234 873	1 125 124
Annen driftskostnad	11	7 157 788	6 878 603
Sum kostnader		21 046 966	21 477 982
Driftsresultat		4 818 594	7 297 412
Finansinntekter og finanskostnader			
Annen renteinntekt		115 526	162 580
Sum finansinntekter		115 526	162 580
Annen rentekostnad		137 710	22 835
Sum finanskostnader		137 710	22 835
Netto finans		-22 184	139 745
Ordinært resultat før skattekostnad		4 796 410	7 437 157
Skattekostnad på ordinært resultat	9	1 131 993	1 870 813
Ordinært resultat etter skattekostnad		3 664 417	5 566 344
Årsresultat		3 664 417	5 566 344
Årsresultat etter minoritetsinteresser		3 664 417	5 566 344
Totalresultat		3 664 417	5 566 344
Overføringer og disponeringer			
Utbytte		3 915 000	4 741 000



Resultatregnskap

Beløp i: NOK	Note	2017	2016
Overføringer til/fra annen egenkapital		-250 583	825 344
Sum overføringer og disponeringer		3 664 417	5 566 344



Balanse

Beløp i: NOK	Note	2017	2016
BALANSE - EIENDELER			
Anleggsmidler			
Immaterielle eiendeler			
Varige driftsmidler			
Driftsløsøre, inventar, verktøy, kontormaskiner og lignende	2, 3	14 071 920	13 540 077
Sum varige driftsmidler		14 071 920	13 540 077
Finansielle anleggsmidler			
Andre fordringer	4	31 000	
Sum finansielle anleggsmidler		31 000	
Sum anleggsmidler		14 102 920	13 540 077
Omløpsmidler			
Varer			
Varer		395 250	374 938
Sum varer		395 250	374 938
Fordringer			
Kundefordringer	4, 5	3 457 328	3 440 821
Andre fordringer	4	90 451	73 508
Sum fordringer		3 547 779	3 514 329
Bankinnskudd, kontanter og lignende			
Bankinnskudd, kontanter og lignende	6	3 322 005	6 008 920
Sum bankinnskudd, kontanter og lignende		3 322 005	6 008 920
Sum omløpsmidler		7 265 033	9 898 188
SUM EIENDELER		21 367 953	23 438 265

BALANSE - EGENKAPITAL OG GJELD

Egenkapital



Balanse

Beløp i: NOK	Note	2017	2016
Innskutt egenkapital			
Selskapskapital	7	500 000	500 000
Sum innskutt egenkapital		500 000	500 000
Opptjent egenkapital			
Annen egenkapital		5 913 092	6 163 675
Sum opptjent egenkapital		5 913 092	6 163 675
Sum egenkapital	1	6 413 092	6 663 675
Gjeld			
Langsiktig gjeld			
Utsatt skatt	9	855 447	803 299
Sum avsetninger for forpliktelser		855 447	803 299
Annen langsiktig gjeld			
Gjeld til kredittinstitusjoner	8		124 547
Øvrig langsiktig gjeld	3, 8	5 752 523	4 950 894
Sum annen langsiktig gjeld		5 752 523	5 075 441
Sum langsiktig gjeld		6 607 970	5 878 740
Kortsiktig gjeld			
Leverandørgjeld	5	1 522 908	2 361 870
Betalbar skatt	9	1 079 845	1 749 921
Skyldige offentlige avgifter		680 396	987 009
Utbytte		3 915 000	4 741 000
Annen kortsiktig gjeld		1 148 742	1 056 051
Sum kortsiktig gjeld		8 346 891	10 895 850
Sum gjeld		14 954 861	16 774 590
SUM EGENKAPITAL OG GJELD		21 367 953	23 438 265



Noter

Byggesystemer Finnsnes AS

Regnskapsprinsipper

Generelt

Årsregnskapet er satt opp i samsvar med regnskapsloven og god regnskapsskikk. Regnskapet bygger på historisk kost prinsippet. Kostnader sammenstilles med og kostnadsføres samtidig med de inntekter kostnadene kan sammenstilles med. Regnskapet er satt opp etter fortsatt drift.

For å ha like prinsipper i konsernet har selskapet i 2017 innarbeidet finansiell lesing. Omarbeidelse av sammenligningstallene for resultatregnskapet er svært ressurskrevende. Som følge av dette er kun sammenligningstallene for balansen omarbeidet. Følgende poster er endret:

- Driftsmidler: økt med kr 7 378 077
- Øvrig langsiktig gjeld: økt med kr 4 950 894
- Annen egenkapital: økt med kr 1 844 659
- Utsatt skatt: økt med kr 582 524

Klassifisering

Eiendeler knyttet til varekretsløpet klassifiseres som omløpsmidler. Samme regler gjelder for kortsiktig gjeld. Fordringer og gjeld som ikke knytter seg til varekretsløpet, klassifiseres som omløpsmidler/kortsiktig gjeld dersom de forfaller inne ett år. Øvrige eiendeler klassifiseres som anleggsmidler, og øvrig gjeld klassifiseres som langsiktig.

Vurderingsregler

Driftsinntekter og kostnader. Inntektsføring skjer etter opptjeningsprinsippet som normalt vil være leveringstidspunktet for varer og tjenester. Kostnader medtas etter sammenstillingsprinsippet, det vil si at kostnader medtas i samme periode som tilhørende inntekter inntektsføres.

Kundefordringer er vurdert til pålydende, nedskrevet med forventet tap på fordringer

Varelager er vurdert til anskaffelseskost for innkjøpte varer. Varelageret er nedskrevet til forventet salgsverdi, såfremt denne er lavere enn anskaffelseskost eller tilvirkningskost.

Øvrige omløpsmidler vurderes til det laveste av anskaffelseskost og virkelig verdi.

Varige driftsmidler aktiveres og avskrives dersom de har levetid over 3 år og har en kostpris som overstiger kr 15.000. Varige driftsmidler vurderes til historisk kost med fradrag for bedriftsøkonomiske avskrivninger. Avskrivninger baseres på en vurdering av driftsmidlenes økonomiske og tekniske levetid. Selskapet benytter lineære avskrivninger for avskrivning av varige driftsmidler.

Pensjonskostnader. Selskapet finansierer sine pensjonsforpliktelser overfor de ansatte gjennom en innskuddsbasert avtalefestet pensjonsordning.

Leasing. Det skilles mellom finansiell og operasjonell leasing. Driftsmidler finansiert ved finansiell leasing er regnskapmessig klassifisert under varige driftsmidler. Motposten er medtatt som langsiktig gjeld. Leiebeløp fordeles mellom rentekostnad og avdrag på gjelden. Operasjonell leasing kostnadsføres som driftskostnad basert på fakturert leasingleie.

Skatt. Skattekostnaden i resultatregnskapet omfatter både periodens betalbare skatt og endring i utsatt skatt. Utsatt skatt er beregnet med 23 % (24 % i 2016) på grunnlag av de midlertidige forskjeller som eksisterer mellom regnskapmessige og skattemessige verdier, samt ligningsmessig underskudd til fremføring ved utgangen av regnskapsåret. Skatteøkende og skattereduserende midlertidige forskjeller som reverserer eller kan reversere i samme periode er utlignet og nettoført. Utsatt skatt på merverdier i forbindelse med oppkjøp av datterselskap blir ikke utlignet.



Noter

Byggesystemer Finnsnes AS

Note nr. 1 - Egenkapital

	<u>Aksjekapital</u>	<u>Annen EK</u>	<u>Sum</u>
Egenkapital 31.12.2016	500 000	4 319 016	4 819 016
Innarbeidelser av finansiell leasing	0	1 844 659	1 844 659
Omarbeidet egenkapital 31.12.2016	500 000	6 163 675	6 663 675
Årets resultat	0	3 664 417	3 664 417
Avsatt til utbytte	0	-3 915 000	-3 915 000
Egenkapital 31.12.2017	500 000	5 913 092	6 413 092

Note nr. 2 - Varige driftsmidler

	<u>Driftsløse, inventar ol.</u>	<u>Finansiell leasing</u>	<u>Sum</u>
Anskaffelsekost 1.1.	16 567 688	12 408 040	28 975 728
+ Tilgang i året	857 581	2 951 135	3 808 716
- Avgang i året	42 000	0	42 000
- Samlede av- og nedskrivninger pr. 31.12	11 696 269	6 974 255	18 670 524
= Bokført verdi 31.12.	5 687 000	8 384 920	14 071 920
Årets ordinære avskrivninger	1 290 581	1 944 292	3 234 873
Avskrivningstid	3-10 år	3-10 år	

Note 3 - Leasing

	<u>2017</u>	<u>2016</u>
Bokført gjeld knyttet til leasingavtaler	5 752 523	4 950 894
Samlet leasingleie	2 272 536	
Bokførte rentekostnader	123 030	

Forfall for leieforpliktelse:

	<u>2017</u>
0-1 år	240 285
1-5 år	5 512 238
5 år →	0
Sum	5 752 523

Note nr. 4 - Kundefordringer og andre fordringer

Vurdering av kundefordringer:

	<u>2017</u>	<u>2016</u>
Vurdert til pålydende	3 657 328	3 740 821
Avsatt til dekning av usikre fordringer	-200 000	-300 000
Bokført verdi pr. 31.12.	3 457 328	3 440 821

Andre fordringer er vurdert til pålydende.

Samtlige fordringer forfaller til betalingen innen ett år etter regnskapsårets utgang.



Noter

Byggesystemer Finnsnes AS

Note nr. 5 - Foretak i samme konsern

Inkludert i postene inngår transaksjoner foretak i samme konsern:

	<u>2017</u>	<u>2016</u>
Salg	949 276	1 052 457
Kundefordringer	179 739	212 102
Leverandørgjeld	- 522 063	-1 007 325

Note nr. 6 - Bankinnskudd

I posten inngår bundne bankinnskudd vedrørende skattetrekk for ansatte med kr 355 696,-. Skyldig skattetrekk pr. 31.12.2017 utgjør kr 229 658,-.

Note nr. 7 - Antall aksjer, aksjeeiere m.v.

Selskapets aksjekapital er kr 500 000,- fordelt på 5 000 aksjer à kr 100,-.

Det er ikke forskjellige aksjeklasser i selskapet og det foreligger ingen vedtektsbestemmelser angående stemmerett.

Selskapets aksjonærer er:

<u>Navn</u>	<u>Antall aksjer</u>	<u>Eierandel</u>
Byggesystemer Norge AS	2 510	50,2 %
Bølgen Holding AS	1 245	24,9 %
Terna Invest AS	1 245	24,9 %
<u>Sum</u>	<u>5 000</u>	<u>100,0 %</u>

Selskapet er datterselskap av Byggesystemer Norge AS, med forretningskontor i Harstad. Morselskapet utarbeider konsernregnskap.

Note nr. 8 - Pantestillelser

Pantegjeld og lignende:

	<u>2017</u>	<u>2016</u>
- Langsiktig gjeld til kredittinstitusjoner	0	124 547
- Øvrig langsiktig gjeld	5 752 523	4 950 894
<u>Sum</u>	<u>5 752 523</u>	<u>5 075 441</u>



Noter

Byggesystemer Finnsnes AS

Bokført verdi av eiendeler stilt som sikkerhet:

	2017	2016
- Varige driftsmidler	14 071 920	13 540 077
- Varebeholdning	395 250	374 938
- Kundefordringer	3 457 328	3 440 821
<u>Sum</u>	<u>17 924 498</u>	<u>17 355 836</u>
Limit driftskreditt	2 000 000	2 000 000
Langsiktig gjeld som forfaller etter 5 år	0	0

Note nr. 9 - Utsatt skatt/skattefordel og skattekostnad

Utsatt skatt er beregnet på grunnlag av de forskjeller som eksisterer ved utgangen av regnskapsåret mellom regnskapsmessige og skattemessige verdier. Det er beregnet utsatt skatt av følgende poster:

Midlertidige forskjeller fremkommer som følger:

	2016	2017	Endring
Anleggsmidler	1 211 687	1 214 425	-2 738
Fordringer	-291 793	-127 485	-164 307
Finansiell leasing	2 427 183	2 632 397	-205 214
<u>Grunnlag for beregning av utsatt skatt</u>	<u>3 347 077</u>	<u>3 719 336</u>	<u>-372 259</u>

Anvendt skattesats: 23 % (24 % i 2016)

<u>Utsatt skatt (+) / utsatt skattefordel (-)</u>	<u>803 299</u>	<u>855 447</u>	<u>-52 148</u>
---	----------------	----------------	----------------

I henhold til foreløpig regnskapsstandard for behandling av skatt er midlertidige negative og positive forskjeller som reverserer eller kan reverseres i samme periode utlignet og nettoført.

Nedenfor er det gitt en spesifikasjon over forskjellene mellom det regnskapsmessige resultat før skattekostnad og årets skattegrunnlag.

	2017	2016
Resultat før skattekostnad	4 796 410	7 437 157
+/- Permanente forskjeller	75 205	82 888
+/- Midlertidige forskjeller	-372 259	-520 360
<u>Årets skattegrunnlag</u>	<u>4 499 356</u>	<u>6 999 685</u>

Skattekostnaden i regnskapet består av følgende poster:

	2017	2016
Betalbar inntektsskatt	1 079 845	1 749 921
Endring utsatt skatt/skattefordel	52 148	120 892
<u>Skattekostnad</u>	<u>1 131 993</u>	<u>1 870 813</u>



Noter

Byggesystemer Finnsnes AS

Note nr. 10 - Salgsinntekter

Virksomhetsområde:

	2017	2016
Utleie/montering av bygg- og anleggsutstyr	24 642 392	28 468 876
Andre driftsinntekter/gevinst ved salg utstyr	1 223 168	306 518
<u>Sum</u>	<u>25 865 561</u>	<u>28 775 394</u>

Geografisk marked:

	2017	2016
Nord-Norge	25 865 561	28 775 394
<u>Sum</u>	<u>25 865 561</u>	<u>28 775 394</u>

Note nr. 11 - Antall ansatte, godtgjørelser mv.

Lønnskostnader består av følgende poster:

	2017	2016
Lønninger	5 912 349	5 398 918
Folketrygdavgift	327 930	291 288
Pensjonskostnader	177 565	149 546
Andre personalkostnader	319 523	430 765
<u>Sum lønnskostnader</u>	<u>6 737 368</u>	<u>6 270 516</u>

<u>Antall årsverk</u>	<u>13</u>	<u>10</u>
-----------------------	-----------	-----------

Pensjon:

Selskapet er pliktig til å ha tjenstepensjonsordning etter lov om obligatorisk tjenstepensjon. Selskapets pensjonsordninger tilfredsstiller kravene i denne lov.

Godtgjørelser:

	Daglig leder	Styret
Lønn	772 618	0
Styrehonorar	0	0
Andre godtgjørelser	175 530	114 016
<u>Sum</u>	<u>948 148</u>	<u>114 016</u>

Revisor

Godtgjørelse til revisor er fordelt på følgende:

Lovpålagt revisjon	34 500
Konsulentbistand	0
<u>Sum</u>	<u>34 500</u>

Beløpene er oppført uten merverdiavgift



Byggesystemer Finnsnes AS

Organisasjonsnummer: 980 426 017

Årsberetning 2017

Virksomhetens art

Byggesystemer Finnsnes AS driver med utleie, salg og montering av bygge- og anleggsutstyr i Midt-Troms. Selskapets forretningsadresse er Finnsnes.

Finansiell risiko

Markeds- og likviditetsrisiko: Selskapets resultat og likviditet er i stor grad knyttet til utviklingen i byggebransjen. For å håndtere denne risikoen tilpasser selskapet investeringene (kjøp og salg, tilgang og avgang) opp mot utviklingen i markedet. Selskapets likviditet vurderes tilfredsstillende.

Valutarisiko: Selskapet er ikke eksponert for endringer i valutakurser da selskapet ikke har omsetning i valuta.

Kredittrisiko: Selskapets kundefordringer følges fortløpende opp og det foretas kredittvurdering av alle nye kunder.

Renterisiko: Selskapet langsiktig gjeld er basert på avtaler om flytende rente og er således eksponert for en økning i markedsrenten. Imidlertid vurderes risiko lav siden selskapet langsiktig gjeld ved årsskiftet kun utgjør kr 5.752.523.

Fortsatt drift

Styret og daglig leder mener at det er riktig å legge forutsetningen for fortsatt drift av selskapet til grunn ved avleggelsen av årsregnskapet. Regnskapet for 2017 er derfor avlagt etter forutsetning om fortsatt drift.

Utvikling i resultat og stilling

Selskapets driftsinntekter er i 2017 kr 25.865.561 som er en nedgang i forhold til i fjor på kr 2.909.833. Nedgang i omsetning skyldes i all hovedsak variasjoner med hensyn til når prosjekter starter opp og avsluttes.

Selskapet fikk et overskudd i 2017 på kr 3.664.417 mot et overskudd i 2016 på kr 5.566.344. Selskapet har en total kapital på kr 21.367.953 i 2017 mot kr 23.438.265 i 2016.

Egenkapitalen i selskapet er 30,0 % mot 28,4 % året før.

Selskapet har i 2017 tatt inn finansiell leasing i regnskapet. Sammenligningstallene i balansen pr. 31.12.16 er omarbeidet. Dette har gitt en positiv tilgang på egenkapital kr 1.844.659.

Fremtidig utvikling

Selskapets virksomhet preges i stor grad av konkurranse og hvordan markedet utvikler seg. Selskapet har etablert en strategi de neste årene som skal sikre grunnlag for fortsatt vekst og resultatutvikling. Ut fra den aktiviteten som er i markedet i området, mener styret at utsiktene fremover er gode. Imidlertid vil det alltid foreligge en viss usikkerhet til fremtidige forhold

Arbeidsmiljø

Styret mener arbeidsmiljøet i selskapet er godt og det iverksettes løpende tiltak for forbedringer. Det har ikke vært skader eller ulykker av betydning i 2017. Selskapet sykefravær var på totalt 8,2 %. Årsak til dette sykefraværet er langtidssykemelding av en ansatt. Uten dette ville sykefraværet vært på 3,6 %.

Likestilling

Selskapet har i dag 12 mannlige og 1 kvinnelig ansatt. Ved ansettelse velges alltid den personen med best kvalifikasjoner uavhengig om det er kvinne eller mann. Selskapets styre består av 5 menn. Styret har ut fra vurdering av bedriftens størrelse, antall ansatte og stillingskategorier ikke funnet det nødvendig å iverksette ytterligere tiltak med hensyn til likestilling.

Ytre miljø

Bedriften driver ikke virksomhet som etter vår vurdering forurenser det ytre miljø, og har følgelig ikke iverksatt spesielle tiltak på dette området.



Byggesystemer Finnsnes AS

Organisasjonsnummer: 980 426 017

Årsberetning 2017

Disponering

Selskapets overskudd på kr 3.664.417 disponeres som følger:

Avsatt til utbytte	kr 3.915.000
Overført fra annen egenkapital	kr 250.583
<u>Sum overføringer</u>	<u>kr 3.664.417</u>

Finnsnes, 09.05.2018

Styret i Byggesystemer Finnsnes AS

John Arne Eiken
Styrets leder

Sten-Jonny Kildahl
Styremedlem/daglig leder

Lars-Iver Larsen
Styremedlem

Emil Eidberg
Styremedlem

Pål Bendiksen
Styremedlem



BYGGESYSTEMER

Årsregnskap

2017

Byggesystemer Finnsnes AS

Org.nr: 980 426 017

Innhold:
Årsberetning
Resultatregnskap
Balanse
Noter
Revisjonsberetning

www.byggesystemer.no

Vi leier ut !



Byggesystemer Finnsnes AS

Organisasjonsnummer: 980 426 017

Årsberetning 2017

Virksomhetens art

Byggesystemer Finnsnes AS driver med utleie, salg og montering av bygge- og anleggsutstyr i Midt-Troms. Selskapets forretningsadresse er Finnsnes.

Finansiell risiko

Markeds- og likviditetsrisiko: Selskapets resultat og likviditet er i stor grad knyttet til utviklingen i byggebransjen. For å håndtere denne risikoen tilpasser selskapet investeringene (kjøp og salg, tilgang og avgang) opp mot utviklingen i markedet. Selskapets likviditet vurderes tilfredsstillende.

Valutarisiko: Selskapet er ikke eksponert for endringer i valutakurser da selskapet ikke har omsetning i valuta.

Kredittrisiko: Selskapets kundefordringer følges fortløpende opp og det foretas kredittvurdering av alle nye kunder.

Renterisiko: Selskapet langsiktig gjeld er basert på avtaler om flytende rente og er således eksponert for en økning i markedsrenten. Imidlertid vurderes risiko lav siden selskapet langsiktig gjeld ved årsskiftet kun utgjør kr 5.752.523.

Fortsatt drift

Styret og daglig leder mener at det er riktig å legge forutsetningen for fortsatt drift av selskapet til grunn ved avleggelsen av årsregnskapet. Regnskapet for 2017 er derfor avlagt etter forutsetning om fortsatt drift.

Utvikling i resultat og stilling

Selskapets driftsinntekter er i 2017 kr 25.865.561 som er en nedgang i forhold til i fjor på kr 2.909.833. Nedgang i omsetning skyldes i all hovedsak variasjoner med hensyn til når prosjekter starter opp og avsluttes.

Selskapet fikk et overskudd i 2017 på kr 3.664.417 mot et overskudd i 2016 på kr 5.566.344. Selskapet har en total kapital på kr 21.367.953 i 2017 mot kr 23.438.265 i 2016.

Egenkapitalen i selskapet er 30,0 % mot 28,4 % året før.

Selskapet har i 2017 tatt inn finansiell leasing i regnskapet. Sammenligningstallene i balansen pr. 31.12.16 er omarbeidet. Dette har gitt en positiv tilgang på egenkapital kr 1.844.659.

Fremtidig utvikling

Selskapets virksomhet preges i stor grad av konkurranse og hvordan markedet utvikler seg. Selskapet har etablert en strategi de neste årene som skal sikre grunnlag for fortsatt vekst og resultatutvikling. Ut fra den aktiviteten som er i markedet i området, mener styret at utsiktene fremover er gode. Imidlertid vil det alltid foreligge en viss usikkerhet til fremtidige forhold

Arbeidsmiljø

Styret mener arbeidsmiljøet i selskapet er godt og det iverksettes løpende tiltak for forbedringer. Det har ikke vært skader eller ulykker av betydning i 2017. Selskapet sykefravær var på totalt 8,2 %. Årsak til dette sykefraværet er langtidssykemelding av en ansatt. Uten dette ville sykefraværet vært på 3,6 %.

Likestilling

Selskapet har i dag 12 mannlige og 1 kvinnelig ansatt. Ved ansettelse velges alltid den personen med best kvalifikasjoner uavhengig om det er kvinne eller mann. Selskapets styre består av 5 menn. Styret har ut fra vurdering av bedriftens størrelse, antall ansatte og stillingskategorier ikke funnet det nødvendig å iverksette ytterligere tiltak med hensyn til likestilling.

Ytre miljø

Bedriften driver ikke virksomhet som etter vår vurdering forurensar det ytre miljø, og har følgelig ikke iverksatt spesielle tiltak på dette området.



Byggesystemer Finnsnes AS
Organisasjonsnummer: 980 426 017

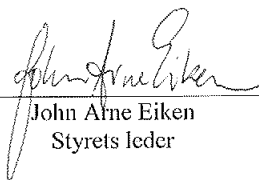
Årsberetning 2017

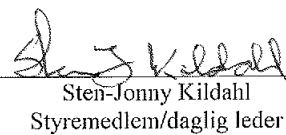
Disponering


Selskapets overskudd på kr 3.664.417 disponeres som følger:

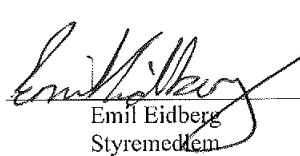
Avsatt til utbytte	kr 3.915.000
Overført fra annen egenkapital	kr 250.583
Sum overføringer	kr 3.664.417

Finnsnes, 09.05.2018
Styret i Byggesystemer Finnsnes AS


John Arne Eiken
Styrets leder


Sten-Jonny Kildahl
Styremedlem/daglig leder


Lars-Iver Larsen
Styremedlem


Emil Eidberg
Styremedlem


Pål Bendiksen
Styremedlem



Resultatregnskap			
Byggesystemer Finnsnes AS			
Driftsinntekter og driftskostnader	Note	2017	2016
Salgsinntekt	5	24 642 392	28 468 876
Annen driftsinntekt		1 223 168	306 518
Sum driftsinntekter	10	<u>25 865 561</u>	<u>28 775 394</u>
Varekostnad		3 916 937	7 203 740
Lønnskostnad	11	6 737 368	6 270 516
Avskrivning på driftsmidler	2	3 234 873	1 125 124
Annen driftskostnad	11	7 157 788	6 878 603
Sum driftskostnader		<u>21 046 966</u>	<u>21 477 982</u>
Driftsresultat		<u>4 818 594</u>	<u>7 297 412</u>
Finansinntekter og finanskostnader			
Annen renteinntekt		115 526	162 580
Annen rentekostnad		137 710	22 835
Resultat av finansposter		<u>-22 184</u>	<u>139 745</u>
Ordinært resultat før skattekostnad		4 796 410	7 437 157
Skattekostnad på ordinært resultat	9	1 131 993	1 870 813
Ordinært resultat		<u>3 664 417</u>	<u>5 566 344</u>
Årsresultat		<u>3 664 417</u>	<u>5 566 344</u>
Overføringer			
Avsatt til utbytte		3 915 000	4 741 000
Avsatt til annen egenkapital		0	825 344
Overført fra annen egenkapital		250 583	0
Sum overføringer		<u>3 664 417</u>	<u>5 566 344</u>



Balanse			
Byggesystemer Finnsnes AS			
Eiendeler	Note	2017	2016
Anleggsmidler			
Varige driftsmidler			
Driftsløsøre, inventar o.a. utstyr	2, 3	14 071 920	13 540 077
Sum varige driftsmidler		<u>14 071 920</u>	<u>13 540 077</u>
Finansielle driftsmidler			
Andre fordringer	4	31 000	0
Sum finansielle anleggsmidler		<u>31 000</u>	<u>0</u>
Sum anleggsmidler		<u>14 102 920</u>	<u>13 540 077</u>
Omløpsmidler			
Lager av varer og annen beholdning		<u>395 250</u>	<u>374 938</u>
Fordringer			
Kundefordringer	4, 5	3 457 328	3 440 821
Andre kortsiktige fordringer	4	90 451	73 508
Sum fordringer		<u>3 547 779</u>	<u>3 514 329</u>
Bankinnskudd, kontanter o.l.	6	<u>3 322 005</u>	<u>6 008 920</u>
Sum omløpsmidler		<u>7 265 033</u>	<u>9 898 188</u>
Sum eiendeler		<u>21 367 953</u>	<u>23 438 265</u>



Balanse			
Byggesystemer Finnsnes AS			
Egenkapital og gjeld	Note	2017	2016
Innskutt egenkapital			
Aksjekapital	7	500 000	500 000
Sum innskutt egenkapital		<u>500 000</u>	<u>500 000</u>
Opptjent egenkapital			
Annen egenkapital		5 913 092	6 163 675
Sum opptjent egenkapital		<u>5 913 092</u>	<u>6 163 675</u>
Sum egenkapital	1	<u>6 413 092</u>	<u>6 663 675</u>
Gjeld			
Avsetning for forpliktelser			
Utsatt skatt	9	855 447	803 299
Sum avsetning for forpliktelser		<u>855 447</u>	<u>803 299</u>
Annen langsiktig gjeld			
Gjeld til kredittinstitusjoner	8	0	124 547
Øvrig langsiktig gjeld	3, 8	5 752 523	4 950 894
Sum annen langsiktig gjeld		<u>5 752 523</u>	<u>5 075 441</u>
Kortsiktig gjeld			
Leverandørgjeld	5	1 522 908	2 361 870
Betalbar skatt	9	1 079 845	1 749 921
Skattetrekk og andre trekk		680 396	987 009
Utfbytte		3 915 000	4 741 000
Annen kortsiktig gjeld		1 148 742	1 056 051
Sum kortsiktig gjeld		<u>8 346 891</u>	<u>10 895 850</u>
Sum gjeld		<u>14 954 861</u>	<u>16 774 590</u>
Sum gjeld og egenkapital		<u>21 367 953</u>	<u>23 438 265</u>

Finnsnes, 09.05.2018
Styret i Byggesystemer Finnsnes AS

John Arne Eiken	Sten-Jonny Kildahl	Lars-Iver Larsen	Emil Eidberg	Pål B. Bendiksen
Styrets leder	Styremedlem/daglig leder	Styremedlem	Styremedlem	Styremedlem

Byggesystemer Finnsnes AS Side 5



Noter

Byggesystemer Finnsnes AS

Regnskapsprinsipper

Generelt

Årsregnskapet er satt opp i samsvar med regnskapsloven og god regnskapsskikk. Regnskapet bygger på historisk kost prinsippet. Kostnader sammenstilles med og kostnadsføres samtidig med de inntekter kostnadene kan sammenstilles med. Regnskapet er satt opp etter fortsatt drift.

For å ha like prinsipper i konsernet har selskapet i 2017 innarbeidet finansiell lesing. Omarbeidelse av sammenligningstallene for resultatregnskapet er svært ressurskrevende. Som følge av dette er kun sammenligningstallene for balansen omarbeidet. Følgende poster er endret:

- Driftsmidler: økt med kr 7 378 077
- Øvrig langsiktig gjeld: økt med kr 4 950 894
- Annen egenkapital: økt med kr 1 844 659
- Utsatt skatt: økt med kr 582 524

Klassifisering

Eiendeler knyttet til varekretsløpet klassifiseres som omløpsmidler. Samme regler gjelder for kortsiktig gjeld. Fordringer og gjeld som ikke knytter seg til varekretsløpet, klassifiseres som omløpsmidler/kortsiktig gjeld dersom de forfaller inne ett år. Øvrige eiendeler klassifiseres som anleggsmidler, og øvrig gjeld klassifiseres som langsiktig.

Vurderingsregler

Driftsinntekter og kostnader. Inntektsføring skjer etter opptjeningsprinsippet som normalt vil være leveringstidspunktet for varer og tjenester. Kostnader medtas etter sammenstillingsprinsippet, det vil si at kostnader medtas i samme periode som tilhørende inntekter inntektsføres.

Kundefordringer er vurdert til pålydende, nedskrevet med forventet tap på fordringer

Varelager er vurdert til anskaffelseskost for innkjøpte varer. Varelageret er nedskrevet til forventet salgsverdi, såfremt denne er lavere enn anskaffelseskost eller tilvirkningskost.

Øvrige omløpsmidler vurderes til det laveste av anskaffelseskost og virkelig verdi.

Varige driftsmidler aktiveres og avskrives dersom de har levetid over 3 år og har en kostpris som overstiger kr 15.000. Varige driftsmidler vurderes til historisk kost med fradrag for bedriftsøkonomiske avskrivninger. Avskrivninger baseres på en vurdering av driftsmidlenes økonomiske og tekniske levetid. Selskapet benytter lineære avskrivninger for avskrivning av varige driftsmidler.

Pensjonskostnader. Selskapet finansierer sine pensjonsforpliktelser overfor de ansatte gjennom en innskuddsbasert avtalefestet pensjonsordning.

Leasing. Det skilles mellom finansiell og operasjonell leasing. Driftsmidler finansiert ved finansiell leasing er regnskapsmessig klassifisert under varige driftsmidler. Motposten er medtatt som langsiktig gjeld. Leiebeløp fordeles mellom rentekostnad og avdrag på gjelden. Operasjonell leasing kostnadsføres som driftskostnad basert på fakturert leasingleie.

Skatt. Skattekostnaden i resultatregnskapet omfatter både periodens betalbare skatt og endring i utsatt skatt. Utsatt skatt er beregnet med 23 % (24 % i 2016) på grunnlag av de midlertidige forskjeller som eksisterer mellom regnskapsmessige og skattemessige verdier, samt ligningsmessig underskudd til fremføring ved utgangen av regnskapsåret. Skatteøkende og skattereduserende midlertidige forskjeller som reverserer eller kan reversere i samme periode er utlignet og nettoført. Utsatt skatt på merverdier i forbindelse med oppkjøp av datterselskap blir ikke utlignet.



Noter

Byggesystemer Finnsnes AS

Note nr. 1 - Egenkapital

	<u>Aksjekapital</u>	<u>Annen EK</u>	<u>Sum</u>
Egenkapital 31.12.2016	500 000	4 319 016	4 819 016
Innarbeidelser av finansiell leasing	0	1 844 659	1 844 659
Omarbeidet egenkapital 31.12.2016	500 000	6 163 675	6 663 675
Årets resultat	0	3 664 417	3 664 417
Avsatt til utbytte	0	-3 915 000	-3 915 000
<u>Egenkapital 31.12.2017</u>	<u>500 000</u>	<u>5 913 092</u>	<u>6 413 092</u>

Note nr. 2 - Varige driftsmidler

	<u>Driftsløsøre, inventar ol.</u>	<u>Finansiell leasing</u>	<u>Sum</u>
Anskaffelseskost i.l.	16 567 688	12 408 040	28 975 728
+ Tilgang i året	857 581	2 951 135	3 808 716
- Avgang i året	42 000	0	42 000
- Samlede av- og nedskrivninger pr. 31.12	11 696 269	6 974 255	18 670 524
= Bokført verdi 31.12.	<u>5 687 000</u>	<u>8 384 920</u>	<u>14 071 920</u>
Årets ordinære avskrivninger	1 290 581	1 944 292	3 234 873
Avskrivningstid	3-10 år	3-10 år	

Note 3 - Leasing

	<u>2017</u>	<u>2016</u>
Bokført gjeld knyttet til leasingavtaler	5 752 523	4 950 894
Samlet leasingleie	2 272 536	
Bokførte rentekostnader	123 030	

Forfall for leieforpliktelse:

	<u>2017</u>
0-1 år	240 285
1-5 år	5 512 238
5 år →	0
<u>Sum</u>	<u>5 752 523</u>

Note nr. 4 - Kundefordringer og andre fordringer

Vurdering av kundefordringer:

	<u>2017</u>	<u>2016</u>
Vurdert til pålydende	3 657 328	3 740 821
Avsatt til dekning av usikre fordringer	-200 000	-300 000
<u>Bokført verdi pr. 31.12.</u>	<u>3 457 328</u>	<u>3 440 821</u>

Andre fordringer er vurdert til pålydende.

Samtlige fordringer forfaller til betalingen innen ett år etter regnskapsårets utgang.



Noter

Byggesystemer Finnsnes AS

Note nr. 5 - Foretak i samme konsern

Inkludert i postene inngår transaksjoner foretak i samme konsern:

	<u>2017</u>	<u>2016</u>
Salg	949 276	1 052 457
Kundefordringer	179 739	212 102
Leverandørgjeld	- 522 063	-1 007 325

Note nr. 6 - Bankinnskudd

I posten inngår bundne bankinnskudd vedrørende skattetrekk for ansatte med kr 355 696,-. Skyldig skattetrekk pr. 31.12.2017 utgjør kr 229 658,-.

Note nr. 7 - Antall aksjer, aksjeeiere m.v.

Selskapets aksjekapital er kr 500 000,- fordelt på 5 000 aksjer à kr 100,-.

Det er ikke forskjellige aksjeklasser i selskapet og det foreligger ingen vedtektsbestemmelser angående stemmerett.

Selskapets aksjonærer er:

<u>Navn</u>	<u>Antall aksjer</u>	<u>Eierandel</u>
Byggesystemer Norge AS	2 510	50,2 %
Bølgen Holding AS	1 245	24,9 %
Terna Invest AS	1 245	24,9 %
Sum	5 000	100,0 %

Selskapet er datterselskap av Byggesystemer Norge AS, med forretningskontor i Harstad. Morselskapet utarbeider konsernregnskap.

Note nr. 8 - Pantestillelser

Pantegjeld og lignende:

	<u>2017</u>	<u>2016</u>
- Langsiktig gjeld til kredittinstitusjoner	0	124 547
- Øvrig langsiktig gjeld	5 752 523	4 950 894
Sum	5 752 523	5 075 441

**Noter****Byggesystemer Finnsnes AS**

Bokført verdi av eiendeler stilt som sikkerhet:

	<u>2017</u>	<u>2016</u>
- Varige driftsmidler	14 071 920	13 540 077
- Varebeholdning	395 250	374 938
- Kundefordringer	3 457 328	3 440 821
Sum	17 924 498	17 355 836
Limit driftskreditt	2 000 000	2 000 000
Langsiktig gjeld som forfaller etter 5 år	0	0

Note nr. 9 - Utsatt skatt/skattefordel og skattekostnad

Utsatt skatt er beregnet på grunnlag av de forskjeller som eksisterer ved utgangen av regnskapsåret mellom regnskapsmessige og skattemessige verdier. Det er beregnet utsatt skatt av følgende poster:

Midlertidige forskjeller fremkommer som følger:

	<u>2016</u>	<u>2017</u>	<u>Endring</u>
Anleggsmidler	1 211 687	1 214 425	-2 738
Fordringer	-291 793	-127 485	-164 307
Finansiell leasing	2 427 183	2 632 397	-205 214
Grunnlag for beregning av utsatt skatt	3 347 077	3 719 336	-372 259

Anvendt skattesats: 23 % (24 % i 2016)

Utsatt skatt (+) / utsatt skattefordel (-)	803 299	855 447	-52 148
--	---------	---------	---------

I henhold til foreløpig regnskapsstandard for behandling av skatt er midlertidige negative og positive forskjeller som reverserer eller kan reverseres i samme periode utlignet og nettoført.

Nedenfor er det gitt en spesifisering over forskjellene mellom det regnskapsmessige resultat før skattekostnad og årets skattegrunnlag.

	<u>2017</u>	<u>2016</u>
Resultat før skattekostnad	4 796 410	7 437 157
+/- Permanente forskjeller	75 205	82 888
+/- Midlertidige forskjeller	-372 259	-520 360
Årets skattegrunnlag	4 499 356	6 999 685

Skattekostnaden i regnskapet består av følgende poster:

	<u>2017</u>	<u>2016</u>
Betalbar inntektsskatt	1 079 845	1 749 921
Endring utsatt skatt/skattefordel	52 148	120 892
Skattekostnad	1 131 993	1 870 813



Noter

Byggesystemer Finnsnes AS

Note nr. 10 - Salgsinntekter

Virksomhetsområde:

	2017	2016
Utleie/montering av bygg- og anleggsutstyr	24 642 392	28 468 876
Andre driftsinntekter/gevinst ved salg utstyr	1 223 168	306 518
Sum	25 865 561	28 775 394

Geografisk marked:

	2017	2016
Nord-Norge	25 865 561	28 775 394
Sum	25 865 561	28 775 394

Note nr. 11 - Antall ansatte, godtgjørelser mv.

Lønnskostnader består av følgende poster:

	2017	2016
Lønninger	5 912 349	5 398 918
Folketrygdavgift	327 930	291 288
Pensjonskostnader	177 565	149 546
Andre personalkostnader	319 523	430 765
Sum lønnskostnader	6 737 368	6 270 516

Antall årsverk	13	10
----------------	----	----

Pensjon:

Selskapet er pliktig til å ha tjenestepensjonsordning etter lov om obligatorisk tjenestepensjon. Selskapets pensjonsordninger tilfredsstiller kravene i denne lov.

Godtgjørelser:

	Daglig leder	Styret
Lønn	772 618	0
Styrehonorar	0	0
Andre godtgjørelser	175 530	114 016
Sum	948 148	114 016

Revisor

Godtgjørelse til revisor er fordelt på følgende:

Lovpålagt revisjon	34 500
Konsulentbistand	0
Sum	34 500

Beløpene er oppført uten merverdiavgift



Til generalforsamlingen i

Byggesystemer Finnsnes AS

UAVHENGIG REVISORS BERETNING

Uttalelse om revisjonen av årsregnskapet

Konklusjon

Vi har revidert selskapet Byggesystemer Finnsnes AS' årsregnskap som viser et overskudd på kr 3 664 417. Årsregnskapet består av balanse per 31. desember 2017, resultatregnskap for regnskapsåret avsluttet per denne datoen og noter til årsregnskapet, herunder et sammendrag av viktige regnskapsprinsipper.

Etter vår mening er det medfølgende årsregnskapet avgitt i samsvar med lov og forskrifter og gir et rettviseende bilde av selskapets finansielle stilling per 31. desember 2017, og av dets resultater for regnskapsåret avsluttet per denne datoen i samsvar med regnskapslovens regler og god regnskapsskikk i Norge.

Grunnlag for konklusjonen

Vi har gjennomført revisjonen i samsvar med lov, forskrift og god revisjonsskikk i Norge, herunder de internasjonale revisjonsstandardene (ISA-ene). Våre oppgaver og plikter i henhold til disse standardene er beskrevet i *Revisors oppgaver og plikter ved revisjon av årsregnskapet*. Vi er uavhengige av selskapet slik det kreves i lov og forskrift, og har overholdt våre øvrige etiske forpliktelser i samsvar med disse kravene. Etter vår oppfatning er innhentet revisjonsbevis tilstrekkelig og hensiktsmessig som grunnlag for vår konklusjon.

Øvrig informasjon

Ledelsen er ansvarlig for øvrig informasjon. Øvrig informasjon består av informasjon i årsberetningen, men inkluderer ikke årsregnskapet og revisjonsberetningen.

Vår uttalelse om revisjonen av årsregnskapet dekker ikke øvrig informasjon, og vi attesterer ikke den øvrige informasjonen.

I forbindelse med revisjonen av årsregnskapet er det vår oppgave å lese øvrig informasjon med det formål å vurdere hvorvidt det foreligger vesentlig inkonsistens mellom øvrig informasjon og årsregnskapet, kunnskap vi har opparbeidet oss under revisjonen, eller hvorvidt den tilsynelatende inneholder vesentlig feilinformasjon. Dersom vi hadde konkludert med at den øvrige informasjonen inneholder vesentlig feilinformasjon er vi pålagt å rapportere det. Vi har ingenting å rapportere i så henseende.

REVIGO

NO 993 108 154 Revigo AS
NO 972 415 790 Revigo Harstad AS
NO 998 908 396 Revigo Narvik AS
kontor Brønnøy

Margrethe Jørgensens vei 1a, 9406 Harstad
Dronningens gate 45, 8514 Narvik
Storgata 75, 8900 Brønnøysund



www.revigo.no

Telefon: 77 00 64 00

post@revigo.no

Autorisert regnskapsførerselskap

Medlem av Den norske Revisorforening



Styret og daglig leders ansvar for årsregnskapet

Styret og daglig leder (ledelsen) er ansvarlig for å utarbeide årsregnskapet i samsvar med lov og forskrifter, herunder for at det gir et rettviseende bilde i samsvar med regnskapslovens regler og god regnskapsskikk i Norge. Ledelsen er også ansvarlig for slik intern kontroll som den finner nødvendig for å kunne utarbeide et årsregnskap som ikke inneholder vesentlig feilinformasjon, verken som følge av misligheter eller utilsiktede feil.

Ved utarbeidelsen av årsregnskapet må ledelsen ta standpunkt til selskapets evne til fortsatt drift og opplyse om forhold av betydning for fortsatt drift. Forutsetningen om fortsatt drift skal legges til grunn for årsregnskapet så lenge det ikke er sannsynlig at virksomheten vil bli avviklet.

Revisors oppgaver og plikter ved revisjonen av årsregnskapet

Vårt mål er å oppnå betryggende sikkerhet for at årsregnskapet som helhet ikke inneholder vesentlig feilinformasjon, verken som følge av misligheter eller utilsiktede feil, og å avgi en revisjonsberetning som inneholder vår konklusjon. Betryggende sikkerhet er en høy grad av sikkerhet, men ingen garanti for at en revisjon utført i samsvar med lov, forskrift og god revisjonsskikk i Norge, herunder ISA-ene, alltid vil avdekke vesentlig feilinformasjon som eksisterer. Feilinformasjon kan oppstå som følge av misligheter eller utilsiktede feil. Feilinformasjon blir vurdert som vesentlig dersom den enkeltvis eller samlet med rimelighet kan forventes å påvirke økonomiske beslutninger som brukerne foretar basert på årsregnskapet.

For videre beskrivelse av revisors oppgaver og plikter vises det til <https://revisorforeningen.no/revisjonsberetninger>

Uttalelse om øvrige lovmessige krav

Konklusjon om årsberetningen

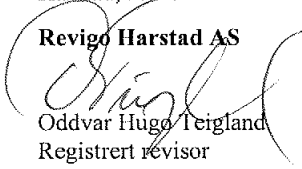
Basert på vår revisjon av årsregnskapet som beskrevet ovenfor, mener vi at opplysningene i årsberetningen om årsregnskapet, forutsetningen om fortsatt drift og forslaget til anvendelse av overskuddet er konsistente med årsregnskapet og i samsvar med lov og forskrifter.

Konklusjon om registrering og dokumentasjon

Basert på vår revisjon av årsregnskapet som beskrevet ovenfor, og kontrollhandlinger vi har funnet nødvendig i henhold til internasjonal standard for attestasjonsoppdrag (ISAE) 3000 «Attestasjonsoppdrag som ikke er revisjon eller forenklet revisorkontroll av historisk finansiell informasjon», mener vi at ledelsen har oppfylt sin plikt til å sørge for ordentlig og oversiktlig registrering og dokumentasjon av selskapets regnskapsopplysninger i samsvar med lov og god bokføringsskikk i Norge.

Harstad, 9. mai 2018

Revigo Harstad AS


Oddvar Hugo Teigland
Registrert revisor

REVIGO

NO 993 108 154 Revigo AS
NO 972 415 790 Revigo Harstad AS
NO 998 908 396 Revigo Narvik AS
kontor Brønnøy

Margrethe Jørgensens vei 1a, 9406 Harstad
Dronningens gate 45, 8514 Narvik
Storgata 75, 8900 Brønnøysund



www.revigo.no

Telefon: 77 00 64 00

post@revigo.no

Autorisert regnskapsførerselskap
Medlem av Den norske Revisorforening



BYGGESYSTEMER

Årsregnskap

2017

Byggesystemer Finnsnes AS

Org.nr: 980 426 017

Innhold:

Årsberetning
Resultatregnskap
Balanse
Noter
Revisjonsberetning

www.byggesystemer.no

Vi leier ut !



Her legges årsberetning inn



Resultatregnskap			
Byggesystemer Finnsnes AS			
Driftsinntekter og driftskostnader	Note	2017	2016
Salgsinntekt	5	24 642 392	28 468 876
Annen driftsinntekt		1 223 168	306 518
Sum driftsinntekter	10	<u>25 865 561</u>	<u>28 775 394</u>
Varekostnad		3 916 937	7 203 740
Lønnskostnad	11	6 737 368	6 270 516
Avskrivning på driftsmidler	2	3 234 873	1 125 124
Annen driftskostnad	11	7 157 788	6 878 603
Sum driftskostnader		<u>21 046 966</u>	<u>21 477 982</u>
Driftsresultat		<u>4 818 594</u>	<u>7 297 412</u>
Finansinntekter og finanskostnader			
Annen renteinntekt		115 526	162 580
Annen rentekostnad		137 710	22 835
Resultat av finansposter		<u>-22 184</u>	<u>139 745</u>
Ordinært resultat før skattekostnad		4 796 410	7 437 157
Skattekostnad på ordinært resultat	9	1 131 993	1 870 813
Ordinært resultat		<u>3 664 417</u>	<u>5 566 344</u>
Årsresultat		<u>3 664 417</u>	<u>5 566 344</u>
Overføringer			
Avsatt til utbytte		3 915 000	4 741 000
Avsatt til annen egenkapital		0	825 344
Overført fra annen egenkapital		250 583	0
Sum overføringer		<u>3 664 417</u>	<u>5 566 344</u>



Balanse			
Byggesystemer Finnsnes AS			
Eiendeler	Note	2017	2016
Anleggsmidler			
Varige driftsmidler			
Driftsløsøre, inventar o.a. utstyr	2, 3	14 071 920	13 540 077
Sum varige driftsmidler		<u>14 071 920</u>	<u>13 540 077</u>
Finansielle driftsmidler			
Andre fordringer	4	31 000	0
Sum finansielle anleggsmidler		<u>31 000</u>	<u>0</u>
Sum anleggsmidler		<u>14 102 920</u>	<u>13 540 077</u>
Omløpsmidler			
Lager av varer og annen beholdning		<u>395 250</u>	<u>374 938</u>
Fordringer			
Kundefordringer	4, 5	3 457 328	3 440 821
Andre kortsiktige fordringer	4	90 451	73 508
Sum fordringer		<u>3 547 779</u>	<u>3 514 329</u>
Bankinnskudd, kontanter o.l.	6	<u>3 322 005</u>	<u>6 008 920</u>
Sum omløpsmidler		<u>7 265 033</u>	<u>9 898 188</u>
Sum eiendeler		<u>21 367 953</u>	<u>23 438 265</u>



Balanse				
Byggesystemer Finnsnes AS				
Egenkapital og gjeld	Note	2017	2016	
Innskutt egenkapital				
Aksjekapital	7	500 000	500 000	
Sum innskutt egenkapital		<u>500 000</u>	<u>500 000</u>	
Opptjent egenkapital				
Annen egenkapital		5 913 092	6 163 675	
Sum opptjent egenkapital		<u>5 913 092</u>	<u>6 163 675</u>	
Sum egenkapital	1	<u>6 413 092</u>	<u>6 663 675</u>	
Gjeld				
Avsetning for forpliktelser				
Utsatt skatt	9	855 447	803 299	
Sum avsetning for forpliktelser		<u>855 447</u>	<u>803 299</u>	
Annen langsiktig gjeld				
Gjeld til kredittinstitusjoner	8	0	124 547	
Øvrig langsiktig gjeld	3, 8	5 752 523	4 950 894	
Sum annen langsiktig gjeld		<u>5 752 523</u>	<u>5 075 441</u>	
Kortsiktig gjeld				
Leverandørgjeld	5	1 522 908	2 361 870	
Betalbar skatt	9	1 079 845	1 749 921	
Skattetrekk og andre trekk		680 396	987 009	
Utbytte		3 915 000	4 741 000	
Annen kortsiktig gjeld		1 148 742	1 056 051	
Sum kortsiktig gjeld		<u>8 346 891</u>	<u>10 895 850</u>	
Sum gjeld		<u>14 954 861</u>	<u>16 774 590</u>	
Sum gjeld og egenkapital		<u>21 367 953</u>	<u>23 438 265</u>	
Finnsnes, 09.05.2018				
Styret i Byggesystemer Finnsnes AS				
John Arne Eiken	Sten-Jonny Kildahl	Lars-Iver Larsen	Emil Eidberg	Pål B. Bendiksen
Styrets leder	Styremedlem/daglig leder	Styremedlem	Styremedlem	Styremedlem
Byggesystemer Finnsnes AS				Side 5