



## ÅRSREGNSKAPET FOR REGNSKAPSÅRET 2024 - GENERELL INFORMASJON

### Enheten

Organisasjonsnummer: 995 720 442  
Organisasjonsform: Aksjeselskap  
Foretaksnavn: VESTERHAV BYGG AS  
Forretningsadresse: Sætrefjellet 27  
5265 YTRE ARNA

### Regnskapsår

Årsregnskapets periode: 01.01.2024 - 31.12.2024

### Konsern

Morselskap i konsern: Nei

### Regnskapsregler

Regler for små foretak benyttet: Ja  
Benyttet ved utarbeidelsen av årsregnskapet til selskapet: Regnskapslovens alminnelige regler

### Årsregnskapet fastsatt av kompetent organ

Bekreftet av representant for selskapet: Damian Waldemar Janisz  
Dato for fastsettelse av årsregnskapet: 10.06.2025

### Grunnlag for avgivelse

År 2024: Årsregnskapet er elektronisk innlevert  
År 2023: Tall er hentet fra elektronisk innlevert årsregnskap fra 2024

*Det er ikke krav til at årsregnskapet m.v. som sendes til Regnskapsregisteret er undertegnet. Kontrollen på at dette er utført ligger hos revisor/enhetens øverste organ. Sikkerheten ivaretas ved at innsender har rolle/rettighet for innsending av årsregnskapet via Altinn, og ved at det bekreftes at årsregnskapet er fastsatt av kompetent organ.*

Brønnøysundregistrene, 17.06.2025



### Resultatregnskap

| Beløp i: NOK                                  | Note | 2024            | 2023           |
|---|------|-----------------|----------------|
| <b>RESULTATREGNSKAP</b>                       |      |                 |                |
| <b>Inntekter</b>                              |      |                 |                |
| Salgsinntekt                                  |      | 285 840         | 508 208        |
| Annen driftsinntekt                           |      |                 | 10 760         |
| <b>Sum inntekter</b>                          |      | <b>285 840</b>  | <b>518 968</b> |
| <b>Kostnader</b>                              |      |                 |                |
| Varekostnad                                   |      | 178 085         | 361 852        |
| Lønnskostnad                                  | 1    | 48              | 43 067         |
| Annen driftskostnad                           | 1    | 349 789         | 156 154        |
| <b>Sum kostnader</b>                          |      | <b>527 922</b>  | <b>561 073</b> |
| <b>Driftsresultat</b>                         |      | <b>-242 082</b> | <b>-42 104</b> |
| <b>Finansinntekter og finanskostnader</b>     |      |                 |                |
| Annen renteinntekt                            |      | 99              |                |
| Annen finansinntekt                           |      | -176            |                |
| <b>Sum finansinntekter</b>                    |      | <b>-77</b>      |                |
| Annen rentekostnad                            |      | 3 397           | -3 065         |
| Annen finanskostnad                           |      | 64              |                |
| <b>Sum finanskostnader</b>                    |      | <b>3 461</b>    | <b>-3 065</b>  |
| <b>Netto finans</b>                           |      | <b>-3 538</b>   | <b>3 065</b>   |
| <b>Resultat før skattekostnad</b>             |      | <b>-245 619</b> | <b>-39 039</b> |
| Skattekostnad på resultat                     | 2    |                 |                |
| <b>Årsresultat</b>                            | 4    | <b>-245 619</b> | <b>-39 039</b> |
| <b>Årsresultat etter minoritetsinteresser</b> |      | <b>-245 619</b> | <b>-39 039</b> |
| <b>Totalresultat</b>                          |      | <b>-245 619</b> | <b>-39 039</b> |
| <b>Overføringer og disponeringer</b>          |      |                 |                |
| Udekket tap                                   |      | -245 619        | -39 039        |



## Resultatregnskap

| Beløp i: NOK                      | Note | 2024     | 2023    |
|-----------------------------------|------|----------|---------|
| Sum overføringer og disponeringer |      | -245 619 | -39 039 |



### Balanse

| Beløp i: NOK                                   | Note     | 2024           | 2023           |
|--|----------|----------------|----------------|
| <b>BALANSE - EIENDELER</b>                     |          |                |                |
| <b>Anleggsmidler</b>                           |          |                |                |
| <b>Immaterielle eiendeler</b>                  |          |                |                |
| Utsatt skattefordel                            | 2        |                |                |
| <b>Varige driftsmidler</b>                     |          |                |                |
| Driftsløsøre, inventar o.a. utstyr             |          | 37 222         |                |
| <b>Sum varige driftsmidler</b>                 |          | <b>37 222</b>  |                |
| <b>Finansielle anleggsmidler</b>               |          |                |                |
| Lån til foretak i samme konsern                | 3        |                |                |
| <b>Sum anleggsmidler</b>                       |          | <b>37 222</b>  | <b>0</b>       |
| <b>Omløpsmidler</b>                            |          |                |                |
| <b>Varer</b>                                   |          |                |                |
| <b>Fordringer</b>                              |          |                |                |
| Kundefordringer                                | 3        | 85 100         | 148 687        |
| Andre kortsiktige fordringer                   | 3        | 24 204         | 20 636         |
| <b>Sum fordringer</b>                          | <b>3</b> | <b>109 304</b> | <b>169 323</b> |
| <b>Bankinnskudd, kontanter og lignende</b>     |          |                |                |
| Bankinnskudd, kontanter o.l.                   |          | 13 685         | 61 769         |
| <b>Sum bankinnskudd, kontanter og lignende</b> |          | <b>13 685</b>  | <b>61 769</b>  |
| <b>Sum omløpsmidler</b>                        |          | <b>122 989</b> | <b>231 092</b> |
| <b>SUM EIENDELER</b>                           |          | <b>160 211</b> | <b>231 092</b> |
| <b>BALANSE - EGENKAPITAL OG GJELD</b>          |          |                |                |
| <b>Egenkapital</b>                             |          |                |                |
| <b>Innskutt egenkapital</b>                    |          |                |                |
| Aksjekapital                                   | 5        | 100 000        | 100 000        |



## Balanse

| <b>Beløp i: NOK</b>             | <b>Note</b> | <b>2024</b>     | <b>2023</b>     |
|---------------------------------|-------------|-----------------|-----------------|
| Beholdning av egne aksjer       | 5           |                 |                 |
| <b>Sum innskutt egenkapital</b> |             | <b>100 000</b>  | <b>100 000</b>  |
| <b>Opptjent egenkapital</b>     |             |                 |                 |
| Annen egenkapital               | 6           |                 |                 |
| Udekket tap                     |             | 921 532         | 675 913         |
| <b>Sum opptjent egenkapital</b> |             | <b>-921 532</b> | <b>-675 913</b> |
| <b>Sum egenkapital</b>          | 4           | <b>-821 532</b> | <b>-575 913</b> |
| <b>Gjeld</b>                    |             |                 |                 |
| <b>Langsiktig gjeld</b>         |             |                 |                 |
| Utsatt skatt                    | 2           |                 |                 |
| <b>Annen langsiktig gjeld</b>   |             |                 |                 |
| Gjeld til kredittinstitusjoner  | 3           |                 |                 |
| Langsiktig konserngjeld         | 3           |                 |                 |
| <b>Sum langsiktig gjeld</b>     |             | <b>0</b>        | <b>0</b>        |
| <b>Kortsiktig gjeld</b>         |             |                 |                 |
| Leverandørgjeld                 | 3           | 38 097          | 57 234          |
| Betalbar skatt                  | 2           |                 |                 |
| Skyldig offentlige avgifter     |             |                 | 4 282           |
| Kortsiktig konserngjeld         |             | 943 645         | 741 933         |
| Annen kortsiktig gjeld          | 3           |                 | 3 555           |
| <b>Sum kortsiktig gjeld</b>     | 3           | <b>981 742</b>  | <b>807 004</b>  |
| <b>Sum gjeld</b>                |             | <b>981 742</b>  | <b>807 004</b>  |
| <b>SUM EGENKAPITAL OG GJELD</b> |             | <b>160 211</b>  | <b>231 092</b>  |



## Brønnøysundregistrene

### ÅRSREGNSKAP FOR REGNSKAPSÅRET 2024 - GENERELL INFORMASJON

Journalnummer: 2025 538093

#### Enheten

Organisasjonsnummer: 995 720 442  
Organisasjonsform: Aksjeselskap  
Foretaksnavn: VESTERHAV BYGG AS  
Forretningsadresse: Sætrefjellet 27  
5265 YTRE ARNA

#### Regnskapsår

Årsregnskapets periode: 01.01.2024 - 31.12.2024

#### Konsern

Morselskap i konsern: Nei

#### Regnskapsregler

Regler for små foretak benyttet: Ja  
Benyttet ved utarbeidelsen av  
årsregnskapet til selskapet: Regnskapslovens alminnelige regler

#### Årsregnskapet fastsatt av kompetent organ

Bekreftet av representant for selskapet: Damian Waldemar Janisz  
Dato for fastsettelse av årsregnskapet: 10.06.2025

#### Revisjon

Selskapet har besluttet at årsregnskapet  
ikke skal revideres: Ja

#### Grunnlag for avgivelse

År 2024: Årsregnskap er elektronisk innlevert.  
År 2023: Tall er hentet fra elektronisk innlevert årsregnskap fra 2024.

*Det er ikke krav til at årsregnskapet m.v. som sendes til Regnskapsregisteret er undertegnet. Kontrollen på at dette er utført ligger hos revisor/enhetens øverste organ. Sikkerheten ivaretas ved at innsender har rolle/rettighet for innsending av årsregnskapet via Altinn, og ved at det bekreftes at årsregnskapet er fastsatt av kompetent organ.*

Brønnøysundregistrene, 16.06.2025



Organisasjonsnr: 995 720 442  
VESTERHAV BYGG AS

## RESULTATREGNSKAP

| Beløp i: NOK                                  | Note | 2024            | 2023           |
|---|------|-----------------|----------------|
| <b>RESULTATREGNSKAP</b>                       |      |                 |                |
| <b>Inntekter</b>                              |      |                 |                |
| Salgsinntekt                                  |      | 285 840         | 508 208        |
| Annen driftsinntekt                           |      |                 | 10 760         |
| <b>Sum inntekter</b>                          |      | <b>285 840</b>  | <b>518 968</b> |
| <b>Kostnader</b>                              |      |                 |                |
| Varekostnad                                   |      | 178 085         | 361 852        |
| Lønnskostnad                                  | 1    | 48              | 43 067         |
| Annen driftskostnad                           | 1    | 349 789         | 156 154        |
| <b>Sum kostnader</b>                          |      | <b>527 922</b>  | <b>561 073</b> |
| <b>Driftsresultat</b>                         |      | <b>-242 082</b> | <b>-42 104</b> |
| <b>Finansinntekter og finanskostnader</b>     |      |                 |                |
| Annen renteinntekt                            |      | 99              |                |
| Annen finansinntekt                           |      | -176            |                |
| <b>Sum finansinntekter</b>                    |      | <b>-77</b>      |                |
| Annen rentekostnad                            |      | 3 397           | -3 065         |
| Annen finanskostnad                           |      | 64              |                |
| <b>Sum finanskostnader</b>                    |      | <b>3 461</b>    | <b>-3 065</b>  |
| <b>Netto finans</b>                           |      | <b>-3 538</b>   | <b>3 065</b>   |
| <b>Resultat før skattekostnad</b>             |      | <b>-245 619</b> | <b>-39 039</b> |
| Skattekostnad på resultat                     | 2    |                 |                |
| <b>Årsresultat</b>                            | 4    | <b>-245 619</b> | <b>-39 039</b> |
| <b>Årsresultat etter minoritetsinteresser</b> |      | <b>-245 619</b> | <b>-39 039</b> |
| <b>Totalresultat</b>                          |      | <b>-245 619</b> | <b>-39 039</b> |
| <b>Overføringer og disponeringer</b>          |      |                 |                |
| Udekket tap                                   |      | -245 619        | -39 039        |
| <b>Sum overføringer og disponeringer</b>      |      | <b>-245 619</b> | <b>-39 039</b> |



Organisasjonsnr: 995 720 442  
VETERHAY BYGG AS

## BALANSE

| Beløp i: NOK                                   | Note | 2024           | 2023           |
|--|------|----------------|----------------|
| <b>BALANSE - EIENDELER</b>                     |      |                |                |
| <b>Anleggsmidler</b>                           |      |                |                |
| <b>Immaterielle eiendeler</b>                  |      |                |                |
| Utsatt skattefordel                            | 2    |                |                |
| <b>Varige driftsmidler</b>                     |      |                |                |
| Driftsløsøre, inventar o.<br>a. utstyr         |      |                |                |
| Sum varige driftsmidler                        |      | 37 222         |                |
| <b>Finansielle anleggsmidler</b>               |      |                |                |
| Lån til foretak i samme<br>konsern             |      |                |                |
|  | 3    |                |                |
| Sum anleggsmidler                              |      | 37 222         | 0              |
| <b>Omløpsmidler</b>                            |      |                |                |
| <b>Varer</b>                                   |      |                |                |
| <b>Fordringer</b>                              |      |                |                |
| Kundefordringer                                |      |                |                |
|  | 3    | 85 100         | 148 687        |
| Andre kortsiktige<br>fordringer                |      |                |                |
|  | 3    | 24 204         | 20 636         |
| Sum fordringer                                 | 3    | 109 304        | 169 323        |
| <b>Bankinnskudd, kontanter<br/>og lignende</b> |      |                |                |
| Bankinnskudd, kontanter o.<br>l.               |      |                |                |
|  |      | 13 685         | 61 769         |
| Sum bankinnskudd,<br>kontanter og lignende     |      | 13 685         | 61 769         |
| Sum omløpsmidler                               |      | 122 989        | 231 092        |
| <b>SUM EIENDELER</b>                           |      | <b>160 211</b> | <b>231 092</b> |
| <b>BALANSE - EGENKAPITAL OG<br/>GJELD</b>      |      |                |                |
| <b>Egenkapital</b>                             |      |                |                |
| <b>Innskutt egenkapital</b>                    |      |                |                |
| Aksjekapital                                   |      |                |                |
|  | 5    | 100 000        | 100 000        |
| Beholdning av egne aksjer                      |      |                |                |
|  | 5    |                |                |
| Sum innskutt egenkapital                       |      | 100 000        | 100 000        |
| <b>Opptjent egenkapital</b>                    |      |                |                |
| Annen egenkapital                              |      |                |                |
|  | 6    |                |                |
| Udekket tap                                    |      | 921 532        | 675 913        |



|                                 |          |                 |                 |
|---------------------------------|----------|-----------------|-----------------|
| <b>Sum opptjent egenkapital</b> |          | <b>-921 532</b> | <b>-675 913</b> |
| <b>Sum egenkapital</b>          | <b>4</b> | <b>-821 532</b> | <b>-575 913</b> |
| <b>Gjeld</b>                    |          |                 |                 |
| <b>Langsiktig gjeld</b>         |          |                 |                 |
| Utsatt skatt                    | 2        |                 |                 |
| <b>Annen langsiktig gjeld</b>   |          |                 |                 |
| Gjeld til                       |          |                 |                 |
| kredittinstitusjoner            | 3        |                 |                 |
| Langsiktig konserngjeld         | 3        |                 |                 |
| <b>Sum langsiktig gjeld</b>     |          | <b>0</b>        | <b>0</b>        |
| <b>Kortsiktig gjeld</b>         |          |                 |                 |
| Leverandørgjeld                 | 3        | 38 097          | 57 234          |
| Betalbar skatt                  | 2        |                 |                 |
| Skyldig offentlige avgifter     |          |                 | 4 282           |
| Kortsiktig konserngjeld         |          | 943 645         | 741 933         |
| Annen kortsiktig gjeld          | 3        |                 | 3 555           |
| <b>Sum kortsiktig gjeld</b>     | <b>3</b> | <b>981 742</b>  | <b>807 004</b>  |
| <b>Sum gjeld</b>                |          | <b>981 742</b>  | <b>807 004</b>  |
| <b>SUM EGENKAPITAL OG GJELD</b> |          | <b>160 211</b>  | <b>231 092</b>  |



Organisasjonsnr: 995 720 442  
VETERHAY BYGG AS

NOTEOPPLYSNINGER - SELSKAP - alle poster oppgitt i hele tall

## Note

Antall årsverk i regnskapsåret  
1.50

Sum Beløp

Balanseført verdi 31.12. Varige driftsmidler Immaterielle eiend.

## Konsernregnskap

Morselskapet sitt navn

Forretningskontor for morselskapet

## Begrunnelse for at datterselskap er utelatt fra konsolideringen

Samlet beløp - tilknyttet selskap Årets Fjorårets

Samlet beløp - foretak i samme konsern Årets Fjorårets

Samlet beløp - foretak i samme konsern Årets Fjorårets

Samlet beløp - felles kontrollert virksomhet Årets Fjorårets

Pantstillelse Beløp

Beholdning av egne aksjer Antall Pålydende Andel av aksjek.



# Årsregnskap 2024

## Vesterhav Bygg AS

**Resultatregnskap**  
**Balanse**  
**Noter til regnskapet**

**Org.nr.: 995 720 442**



 BankID Signing  
Damian Waldemar Janisz  
2025-06-11  
 BankID Signing  
Dorota Anna Janisz  
2025-06-11

## RESULTATREGNSKAP

### VESTERHAV BYGG AS

| DRIFTSINNEKTER OG DRIFTSKOSTNADER           | Note | 2024            | 2023           |
|---|------|-----------------|----------------|
| Salgsinntekt                                |      | 285 840         | 508 208        |
| Annen driftsinntekt                         |      | 0               | 10 760         |
| <b>Sum driftsinntekter</b>                  |      | <b>285 840</b>  | <b>518 968</b> |
| Varekostnad                                 |      | 178 085         | 361 852        |
| Lønnskostnad                                | 1    | 48              | 43 067         |
| Annen driftskostnad                         | 1    | 349 789         | 156 154        |
| <b>Sum driftskostnader</b>                  |      | <b>527 922</b>  | <b>561 073</b> |
| <b>Driftsresultat</b>                       |      | <b>-242 082</b> | <b>-42 104</b> |
| <b>FINANSINNEKTER OG FINANSKOSTNADER</b>    |      |                 |                |
| Annen renteinntekt                          |      | 99              | 0              |
| Annen finansinntekt                         |      | -176            | 0              |
| Annen rentekostnad                          |      | 3 397           | -3 065         |
| Annen finanskostnad                         |      | 64              | 0              |
| <b>Resultat av finansposter</b>             |      | <b>-3 538</b>   | <b>3 065</b>   |
| Resultat før skattekostnad                  |      | -245 619        | -39 039        |
| <b>Resultat</b>                             |      | <b>-245 619</b> | <b>-39 039</b> |
| <b>EKSTRAORDINÆRE INNEKTER OG KOSTNADER</b> |      |                 |                |
| <b>Årsresultat</b>                          | 4    | <b>-245 619</b> | <b>-39 039</b> |
| <b>OVERFØRINGER</b>                         |      |                 |                |
| Overført til udekket tap                    |      | 245 619         | 39 039         |
| <b>Sum overføringer</b>                     |      | <b>-245 619</b> | <b>-39 039</b> |



BankID Signing  
Damian Waldemar Janisz  
2025-06-11

BankID Signing  
Dorota Anna Janisz  
2025-06-11

## BALANSE

### VESTERHAV BYGG AS

| EIENDELER                          | Note     | 2024           | 2023           |
|------------------------------------|----------|----------------|----------------|
| <b>ANLEGGSMIDLER</b>               |          |                |                |
| <b>IMMATERIELLE EIENDELER</b>      |          |                |                |
| <b>VARIGE DRIFTSMIDLER</b>         |          |                |                |
| Driftsløsøre, inventar o.a. utstyr |          | 37 222         | 0              |
| <b>Sum varige driftsmidler</b>     |          | <b>37 222</b>  | <b>0</b>       |
| <b>FINANSIELLE ANLEGGSMIDLER</b>   |          |                |                |
| <b>Sum anleggsmidler</b>           |          | <b>37 222</b>  | <b>0</b>       |
| <b>OMLØPSMIDLER</b>                |          |                |                |
| <b>FORDRINGER</b>                  |          |                |                |
| Kundefordringer                    | 3        | 85 100         | 148 687        |
| Andre kortsiktige fordringer       | 3        | 24 204         | 20 636         |
| <b>Sum fordringer</b>              | <b>3</b> | <b>109 304</b> | <b>169 323</b> |
| <b>INVESTERINGER</b>               |          |                |                |
| Bankinnskudd, kontanter o.l.       |          | 13 685         | 61 769         |
| <b>Sum omløpsmidler</b>            |          | <b>122 989</b> | <b>231 092</b> |
| <b>Sum eiendeler</b>               |          | <b>160 211</b> | <b>231 092</b> |



 BankID Signing  
Damian Waldemar Janisz  
2025-06-11  
 BankID Signing  
Dorota Anna Janisz  
2025-06-11

## BALANSE

### VESTERHAV BYGG AS

| EGENKAPITAL OG GJELD                         | Note               | 2024                      | 2023                      |
|--|--------------------|---------------------------|---------------------------|
| <strong>EGENKAPITAL</strong>                 |                    |                           |                           |
| <strong>INNSKUTT EGENKAPITAL</strong>        |                    |                           |                           |
| Aksjekapital                                 | 5                  | 100 000                   | 100 000                   |
| <strong>Sum innskutt egenkapital</strong>    |                    | <strong>100 000</strong>  | <strong>100 000</strong>  |
| <strong>OPPTJENT EGENKAPITAL</strong>        |                    |                           |                           |
| Udekket tap                                  |                    | -921 532                  | -675 913                  |
| <strong>Sum opptjent egenkapital</strong>    |                    | <strong>-921 532</strong> | <strong>-675 913</strong> |
| <strong>Sum egenkapital</strong>             | <strong>4</strong> | <strong>-821 532</strong> | <strong>-575 913</strong> |
| <strong>GJELD</strong>                       |                    |                           |                           |
| <strong>AVSETNING FOR FORPLIKTELSER</strong> |                    |                           |                           |
| <strong>ANNEN LANGSIKTIG GJELD</strong>      |                    |                           |                           |
| <strong>KORTSIKTIG GJELD</strong>            |                    |                           |                           |
| Leverandørgjeld                              | 3                  | 38 097                    | 57 234                    |
| Skyldig offentlige avgifter                  |                    | 0                         | 4 282                     |
| Konserngjeld                                 |                    | 943 645                   | 741 933                   |
| Annen kortsiktig gjeld                       | 3                  | 0                         | 3 555                     |
| <strong>Sum kortsiktig gjeld</strong>        | <strong>3</strong> | <strong>981 742</strong>  | <strong>807 004</strong>  |
| <strong>Sum gjeld</strong>                   |                    | <strong>981 742</strong>  | <strong>807 004</strong>  |
| <strong>Sum egenkapital og gjeld</strong>    |                    | <strong>160 211</strong>  | <strong>231 092</strong>  |

10.06.2025  
Styret i Vesterhav Bygg AS

\_\_\_\_\_  
Damian Waldemar Janisz  
styreleder/daglig leder

\_\_\_\_\_  
Dorota Anna Janisz  
styremedlem



## Regnskapsprinsipper



Årsregnskapet er satt opp i samsvar med regnskapsloven og NRS 8 - God regnskapsskikk for små foretak.

## DRIFTSINNTEKTER

Inntektsføring ved salg av varer skjer på leveringstidspunktet. Tjenester inntektsføres etter hvert som de leveres.

## SKATT

Skattekostnaden i resultatregnskapet omfatter både periodens betalbare skatt og endring i utsatt skatt. Utsatt skatt er beregnet med 22 % på grunnlag av de midlertidige forskjeller som eksisterer mellom regnskapsmessige og skattemessige verdier, samt ligningsmessig underskudd til fremføring ved utgangen av regnskapsåret. Skatteøkende og skattereduserende midlertidige forskjeller som reverserer eller kan reverseres i samme periode er utlignet og nettoført.

## KLASSIFISERING OG VURDERING AV ANLEGGSMIDLER

Anleggsmidler omfatter eiendeler bestemt til varig eie og bruk. Anleggsmidler er vurdert til anskaffelseskost. Varige driftsmidler balanseføres og avskrives over driftsmidlets økonomiske levetid. Avskrivningsperioden for fast eiendom anskaffet etter 2009 er dekomponert i en del som gjelder råbygget og en del som gjelder faste tekniske installasjoner. Varige driftsmidler nedskrives til gjenvinnbart beløp ved verdifall som forventes ikke å være forbigående. Gjenvinnbart beløp er det høyeste av netto salgsverdi og verdi i bruk. Verdi i bruk er nåverdi av fremtidige kontantstrømmer knyttet til eiendelen. Nedskrivningen reverseres når grunnlaget for nedskrivningen ikke lenger er til stede.

## KLASSIFISERING OG VURDERING AV OMLØPSMIDLER

Omløpsmidler og kortsiktig gjeld omfatter normalt poster som forfaller til betaling innen ett år etter balansedagen, samt poster som knytter seg til varekretsløpet. Omløpsmidler vurderes til laveste verdi av anskaffelseskost og virkelig verdi.

## FORDRINGER

Kundefordringer og andre fordringer oppføres til pålydende etter fradrag for avsetning til forventet tap. Avsetning til tap gjøres på grunnlag av en individuell vurdering av de enkelte fordringene.

## Note 1 Lønnskostnader og antall årsverk


### LØNNSKOSTNADER

|                    | 2024      | 2023          |
|--------------------|-----------|---------------|
| Lønninger          | 0         | 29 081        |
| Arbeidsgiveravgift | 0         | 4 100         |
| Andre ytelser      | 48        | 9 886         |
| <b>Sum</b>         | <b>48</b> | <b>43 067</b> |

Selskapet har i 2024 sysselsatt 0,1 årsverk.



## Note 2 Skatt

 BankID Signing  
Damian Waldemar Janisz  
2025-06-11  
 BankID Signing  
Dorota Anna Janisz  
2025-06-11

| <b>Årets skattekostnad</b>               | <b>2024</b>     | <b>2023</b>    |
|--|-----------------|----------------|
| Resultatført skatt på ordinært resultat: |                 |                |
| Betalbar skatt                           | 0               | 0              |
| Endring i utsatt skattefordel            | 0               | 0              |
| <b>Skattekostnad ordinært resultat</b>   | <b>0</b>        | <b>0</b>       |
| Skattepliktig inntekt:                   |                 |                |
| Resultat før skatt                       | -245 619        | -39 039        |
| Permanente forskjeller                   | 0               | 0              |
| Endring i midlertidige forskjeller       | -37 222         | 0              |
| <b>Skattepliktig inntekt</b>             | <b>-282 841</b> | <b>-39 039</b> |
| Betalbar skatt i balansen:               |                 |                |
| Betalbar skatt på årets resultat         | 0               | 0              |
| <b>Sum betalbar skatt i balansen</b>     | <b>0</b>        | <b>0</b>       |

Skatteeffekten av midlertidige forskjeller og underskudd til fremføring som har gitt opphav til utsatt skatt og utsatte skattefordeler, spesifisert på typer av midlertidige forskjeller

|   | <b>2024</b>   | <b>2023</b> | <b>Endring</b> |
|---|---------------|-------------|----------------|
| Varige driftsmidler                       | 37 222        | 0           | -37 222        |
| <b>Sum</b>                                | <b>37 222</b> | <b>0</b>    | <b>-37 222</b> |
| Akkumulert fremførbart underskudd         | -975 596      | -692 756    | 282 841        |
| Inngår ikke i beregningen av utsatt skatt | 938 375       | 692 756     | -245 619       |
| <b>Utsatt skattefordel (22 %)</b>         | <b>0</b>      | <b>0</b>    | <b>0</b>       |

I henhold til God regnskapsskikk for små foretak balanseføres ikke utsatt skattefordel.


## Note 3 Mellomværende med selskap i samme konsern


|                                | <b>2024</b>    | <b>2023</b>    |
|--------------------------------|----------------|----------------|
| <b>Fordringer</b>              |                |                |
| <b>Sum</b>                     | <b>0</b>       | <b>0</b>       |
| <b>Gjeld</b>                   |                |                |
| Annen kortsiktig gjeld konsern | 943 645        | 741 933        |
| <b>Sum</b>                     | <b>943 645</b> | <b>741 933</b> |



## Note 4 Egenkapital

|                      | Aksjekapital   | Overkurs | Annen Innskutt egenkapital | Annen egenkapital | Sum egenkapital |
|----------------------|----------------|----------|----------------------------|-------------------|-----------------|
| Pr. 31.12.2023       | 100 000        | 0        | 0                          | -675 913          | -575 913        |
| Årets resultat       |                |          |                            | -245 619          | -245 619        |
| <b>Pr 31.12.2024</b> | <b>100 000</b> | <b>0</b> | <b>0</b>                   | <b>-921 532</b>   | <b>-821 532</b> |

 BankID Signing  
Damian Waldemar Janisz  
2025-06-11

 BankID Signing  
Dorota Anna Janisz  
2025-06-11

## Note 5 Aksjonærer

### AKSJEKAPITALEN I VESTERHAV BYGG AS PR. 31.12 BESTÅR AV:

|                 | Antall       | Pålydende | Bokført        |
|-----------------|--------------|-----------|----------------|
| Ordinære aksjer | 1 000        | 100,0     | 100 000        |
| <b>Sum</b>      | <b>1 000</b> |           | <b>100 000</b> |

### EIERSTRUKTUR

De største aksjonærene i % pr. 31.12 var:

|                | Ordinære | Eierandel | Stemmeandel |
|----------------|----------|-----------|-------------|
| Bba Holding AS | 1 000    | 100,0     | 100,0       |

## Note 6 Fortsatt drift

Selskapets aksjekapital er tapt og egenkapitalen negativ pr. 31.12.2023.

Resultatet for 2024 viser et underskudd på kr. -245.619 etter skatt, mot kr. -74.174 i 2023.

Selskapets gjeld er i all hovedsak til andre selskap som inngår i konsernet og i liten grad leverandører.

Morselskapet garanterer for selskapets forpliktelser, og har refinansiert gjeld for å sikre fortsatt drift.

Styret vurderer at forutsetningene for fortsatt drift er til stede og legger det til grunn for sin virksomhet.