



## ÅRSREGNSKAPET FOR REGNSKAPSÅRET 2021 - GENERELL INFORMASJON

### Enheten

Organisasjonsnummer: 925 803 375  
Organisasjonsform: Aksjeselskap  
Foretaksnavn: TELEMAR NETT AS  
Forretningsadresse: Høydalmovegen 815  
3891 HØYDALSMO

### Regnskapsår

Årsregnskapets periode: 01.10.2020 - 31.12.2021

### Konsern

Morselskap i konsern: Nei

### Regnskapsregler

Regler for små foretak benyttet: Nei  
Benyttet ved utarbeidelsen av årsregnskapet til selskapet: Regnskapslovens alminnelige regler

### Årsregnskapet fastsatt av kompetent organ

Bekreftet av representant for selskapet: Stine Hille  
Dato for fastsettelse av årsregnskapet: 03.06.2022

### Grunnlag for avgivelse

År 2021: Årsregnskapet er elektronisk innlevert  
År 2020: Tall er hentet fra elektronisk innlevert årsregnskap fra 2021

*Det er ikke krav til at årsregnskapet m.v. som sendes til Regnskapsregisteret er undertegnet. Kontrollen på at dette er utført ligger hos revisor/enhetens øverste organ. Sikkerheten ivaretas ved at innsender har rolle/rettighet for innsending av årsregnskapet via Altinn, og ved at det bekreftes at årsregnskapet er fastsatt av kompetent organ.*

Brønnøysundregistrene, 01.07.2023



## Resultatregnskap

Beløp i: NOK	Note	2021	2020
<b>RESULTATREGNSKAP</b>			
<b>Inntekter</b>			
Salgsinntekt	1,2,3	132 621 000	
Annen driftsinntekt	1,2	5 683 000	
<b>Sum inntekter</b>		<b>138 304 000</b>	
<b>Kostnader</b>			
Varekostnad		5 581 000	
Lønnskostnad	4	31 897 000	
Avskrivning på varige driftsmidler og immaterielle eiendeler	8	16 405 000	
Annen driftskostnad	5	84 249 000	
<b>Sum kostnader</b>		<b>138 132 000</b>	
<b>Driftsresultat</b>		<b>172 000</b>	
<b>Finansinntekter og finanskostnader</b>			
Annen finansinntekt		198 000	
<b>Sum finansinntekter</b>		<b>198 000</b>	
Annen finanskostnad		2 382 000	
<b>Sum finanskostnader</b>		<b>2 382 000</b>	
<b>Netto finans</b>		<b>-2 184 000</b>	
<b>Ordinært resultat før skattekostnad</b>		<b>-2 012 000</b>	<b>0</b>
Skattekostnad på ordinært resultat	6	-443 000	
<b>Ordinært resultat etter skattekostnad</b>		<b>-1 569 000</b>	<b>0</b>
<b>Årsresultat</b>		<b>-1 569 000</b>	<b>0</b>
<b>Overføringer og disponeringer</b>			
Overføringer til/fra annen egenkapital		-1 570 000	
<b>Sum overføringer og disponeringer</b>		<b>-1 570 000</b>	



## Balanse

Beløp i: NOK	Note	2021	2020
<b>BALANSE - EIENDELER</b>			
<b>Anleggsmidler</b>			
<b>Immaterielle eiendeler</b>			
Konsesjoner, patenter, lisenser, varemerker og lignende rettigheter	7	40 000	
<b>Sum immaterielle eiendeler</b>		<b>40 000</b>	
<b>Varige driftsmidler</b>			
Tomter, bygninger og annen fast eiendom	8	11 148 000	
Maskiner og anlegg	8	500 912 000	
Driftsløsøre, inventar, verktøy, kontormaskiner og lignende	8	2 008 000	
<b>Sum varige driftsmidler</b>		<b>514 068 000</b>	
<b>Sum anleggsmidler</b>		<b>514 108 000</b>	<b>0</b>
<b>Omløpsmidler</b>			
<b>Varer</b>			
Varer		20 753 000	
<b>Sum varer</b>		<b>20 753 000</b>	
<b>Fordringer</b>			
Kundefordringer	16	55 476 000	
Andre fordringer	9	48 150 000	
<b>Sum fordringer</b>		<b>103 626 000</b>	
<b>Bankinnskudd, kontanter og lignende</b>			
Bankinnskudd, kontanter og lignende	10	268 000	
<b>Sum bankinnskudd, kontanter og lignende</b>		<b>268 000</b>	
<b>Sum omløpsmidler</b>		<b>124 647 000</b>	<b>0</b>
<b>SUM EIENDELER</b>		<b>638 755 000</b>	<b>0</b>

## BALANSE - EGENKAPITAL OG GJELD



## Balanse

Beløp i: NOK	Note	2021	2020
<b>Egenkapital</b>			
<b>Innskutt egenkapital</b>			
Selskapskapital	11	63 894 000	
Annen innskutt egenkapital	11	264 637 000	
<b>Sum innskutt egenkapital</b>		<b>328 531 000</b>	
<b>Sum egenkapital</b>		<b>328 531 000</b>	<b>0</b>
<b>Gjeld</b>			
<b>Langsiktig gjeld</b>			
Utsatt skatt	6	21 370 000	
<b>Sum avsetninger for forpliktelser</b>		<b>21 370 000</b>	
<b>Annen langsiktig gjeld</b>			
Obligasjonslån	12	901 000	
Gjeld til kredittinstitusjoner	12	150 000 000	
<b>Sum annen langsiktig gjeld</b>		<b>150 901 000</b>	
<b>Sum langsiktig gjeld</b>		<b>172 271 000</b>	<b>0</b>
<b>Kortsiktig gjeld</b>			
Skyldige offentlige avgifter	13	1 062 000	
Kortsiktig konserngjeld	13	78 115 000	
Annen kortsiktig gjeld	13	58 776 000	
<b>Sum kortsiktig gjeld</b>		<b>137 953 000</b>	
<b>Sum gjeld</b>		<b>310 224 000</b>	<b>0</b>
<b>SUM EGENKAPITAL OG GJELD</b>		<b>638 755 000</b>	<b>0</b>



## Brønnøysundregistrene

### ÅRSREGNSKAP FOR REGNSKAPSÅRET 2021 - GENERELL INFORMASJON

Journalnummer: 2022 724992

#### Enheten

Organisasjonsnummer: 925 803 375  
Organisasjonsform: Aksjeselskap  
Foretaksnavn: VEST-TELEMARK KRAFTLAG NETT AS  
Forretningsadresse: Høydalsmøvegen 815  
3891 HØYDALSMO

#### Regnskapsår

Årsregnskapets periode: 01.10.2020 - 31.12.2021

#### Konsern

Morselskap i konsern: Nei

#### Regnskapsregler

Regler for små foretak benyttet: Nei  
Benyttet ved utarbeidelsen av  
årsregnskapet til selskapet: Regnskapslovens alminnelige regler

#### Årsregnskapet fastsatt av kompetent organ

Bekreftet av representant for selskapet: Stine Hille  
Dato for fastsettelse av årsregnskapet: 03.06.2022

#### Grunnlag for avgivelse

År 2021: Årsregnskap er elektronisk innlevert.  
År 2020: Tall er hentet fra elektronisk innlevert årsregnskap fra 2021.

*Det er ikke krav til at årsregnskapet m.v. som sendes til Regnskapsregisteret er undertegnet. Kontrollen på at dette er utført ligger hos revisor/enhetens øverste organ. Sikkerheten ivaretas ved at innsender har rolle/rettighet for innsending av årsregnskapet via Altinn, og ved at det bekreftes at årsregnskapet er fastsatt av kompetent organ.*

Brønnøysundregistrene, 27.07.2022



Organisasjonsnr: 925 803 375  
VEST-TELEMARK KRAFTLAG NETT AS

## RESULTATREGNSKAP

<b>Beløp i: NOK</b>	<b>Note</b>	<b>2021</b>	<b>2020</b>
<b>RESULTATREGNSKAP</b>			
<b>Inntekter</b>			
Salgsinntekt	1,2,3	132 621 000	
Annen driftsinntekt	1,2	5 683 000	
<b>Sum inntekter</b>		<b>138 304 000</b>	
<b>Kostnader</b>			
Varekostnad		5 581 000	
Lønnskostnad	4	31 897 000	
Avskrivning på varige driftsmidler og immaterielle eiendeler	8	16 405 000	
Annen driftskostnad	5	84 249 000	
<b>Sum kostnader</b>		<b>138 132 000</b>	
<b>Driftsresultat</b>		<b>172 000</b>	
<b>Finansinntekter og finanskostnader</b>			
Annen finansinntekt		198 000	
<b>Sum finansinntekter</b>		<b>198 000</b>	
Annen finanskostnad		2 382 000	
<b>Sum finanskostnader</b>		<b>2 382 000</b>	
<b>Netto finans</b>		<b>-2 184 000</b>	
<b>Ordinært resultat før skattekostnad</b>		<b>-2 012 000</b>	<b>0</b>
Skattekostnad på ordinært resultat	6	-443 000	
<b>Ordinært resultat etter skattekostnad</b>		<b>-1 569 000</b>	<b>0</b>
<b>Årsresultat</b>		<b>-1 569 000</b>	<b>0</b>
<b>Overføringer og disponeringer</b>			
Overføringer til/fra annen egenkapital		-1 570 000	
<b>Sum overføringer og disponeringer</b>		<b>-1 570 000</b>	



Organisasjonsnr: 925 803 375  
VEST-TELEMARK KRAFTLAG NETT AS

## BALANSE

Beløp i: NOK	Note	2021	2020
--------------	------	------	------

### BALANSE - EIENDELER

#### Anleggsmidler

##### Immaterielle eiendeler

Konsesjoner, patenter, lisenser, varemerker og lignende rettigheter	7	40 000	
<b>Sum immaterielle eiendeler</b>		<b>40 000</b>	

##### Varige driftsmidler

Tøtter, bygninger og annen fast eiendom	8	11 148 000	
Maskiner og anlegg	8	500 912 000	
Driftsløsøre, inventar, verktøy, kontormaskiner og lignende	8	2 008 000	
<b>Sum varige driftsmidler</b>		<b>514 068 000</b>	

<b>Sum anleggsmidler</b>		<b>514 108 000</b>	<b>0</b>
--------------------------	--	--------------------	----------

#### Omløpsmidler

##### Varer

Varer		20 753 000	
<b>Sum varer</b>		<b>20 753 000</b>	

##### Fordringer

Kundefordringer	16	55 476 000	
Andre fordringer	9	48 150 000	
<b>Sum fordringer</b>		<b>103 626 000</b>	

##### Bankinnskudd, kontanter og lignende

Bankinnskudd, kontanter og lignende	10	268 000	
<b>Sum bankinnskudd, kontanter og lignende</b>		<b>268 000</b>	

<b>Sum omløpsmidler</b>		<b>124 647 000</b>	<b>0</b>
-------------------------	--	--------------------	----------

<b>SUM EIENDELER</b>		<b>638 755 000</b>	<b>0</b>
----------------------	--	--------------------	----------

### BALANSE - EGENKAPITAL OG GJELD

#### Egenkapital

##### Innskutt egenkapital

Selskapskapital	11	63 894 000	
Annen innskutt egenkapital	11	264 637 000	
<b>Sum innskutt egenkapital</b>		<b>328 531 000</b>	



<b>Sum egenkapital</b>		<b>328 531 000</b>	<b>0</b>
<b>Gjeld</b>			
<b>Langsiktig gjeld</b>			
Utsatt skatt	6	21 370 000	
<b>Sum avsetninger for forpliktelser</b>		<b>21 370 000</b>	
<b>Annen langsiktig gjeld</b>			
Obligasjonslån	12	901 000	
Gjeld til kredittinstitusjoner	12	150 000 000	
<b>Sum annen langsiktig gjeld</b>		<b>150 901 000</b>	
<b>Sum langsiktig gjeld</b>		<b>172 271 000</b>	<b>0</b>
<b>Kortsiktig gjeld</b>			
Skyldige offentlige avgifter	13	1 062 000	
Kortsiktig konserngjeld	13	78 115 000	
Annen kortsiktig gjeld	13	58 776 000	
<b>Sum kortsiktig gjeld</b>		<b>137 953 000</b>	
<b>Sum gjeld</b>		<b>310 224 000</b>	<b>0</b>
<b>SUM EGENKAPITAL OG GJELD</b>		<b>638 755 000</b>	<b>0</b>



Organisasjonsnr: 925 803 375  
VEST-TELEMARK KRAFTLAG NETT AS

NOTEOPPLYSNINGER - SELSKAP - alle poster oppgitt i hele tall

## Note

Antall årsverk i regnskapsåret  
40.00

<u>Sum</u>	<u>Beløp</u>
------------	--------------

<u>Balanseført verdi 31.12.</u>	<u>Varige driftsmidler</u>	<u>Immaterielle eiend.</u>
---------------------------------	----------------------------	----------------------------

## Konsernregnskap

Morselskapet sitt navn

Forretningskontor for morselskapet

## Begrunnelse for at datterselskap er utelatt fra konsolideringen

<u>Samlet beløp - tilknyttet selskap</u>	<u>Årets</u>	<u>Fjorårets</u>
--	--------------	------------------

<u>Samlet beløp - foretak i samme konsern</u>	<u>Årets</u>	<u>Fjorårets</u>
---	--------------	------------------

<u>Samlet beløp - foretak i samme konsern</u>	<u>Årets</u>	<u>Fjorårets</u>
---	--------------	------------------

<u>Samlet beløp - felles kontrollert virksomhet</u>	<u>Årets</u>	<u>Fjorårets</u>
---	--------------	------------------

<u>Pantstillelse</u>	<u>Beløp</u>
----------------------	--------------

<u>Beholdning av egne aksjer</u>	<u>Antall</u>	<u>Pålydende</u>	<u>Andel av aksjek.</u>
----------------------------------	---------------	------------------	-------------------------



*VEST-TELEMARK KRAFTLAG NETT AS*

# *Årsmelding*

*for året 2021*

*81. driftsår*





## HISTORISK OVERSYN

Vest-Telemark Kraftlag Nett AS blei stifta 1. oktober, 2020 gjennom ein fisjon frå Vest-Telemark Kraftlag AS.

Året 2021 er selskapets fyrste rekneskapsår.

## EIGARSKAP OG FØREMÅL

Vest-Telemark Kraftlag Nett AS er eit heileigd dotterselskap av Vest-Telemark Kraftlag Holding AS. Aksjekapitalen er på 27,93 mill.kr per 31.12.21.

Føremålet med selskapet er å bygge og drive anlegg for kraftoverføring på bakgrunn av konsesjonar gjeve av NVE og i samsvar med dei omfattande lovar og forskrifter som gjeld innom dette området.

## ORGANISERING

Selskapet er organisert med forretningskontor i Høydalsmo i Tokke kommune, og ei avdeling i Treungen i Nissedal kommune. Det er ca 40 tilsette i selskapet.

Dagleg leiar er Gunnar Snarteland som også er driftsleiar for nettanlegga.

Selskapet har eit styre på 4:

Styreleiar	Erik Skjervagen
Nestleiar:	Baiba Sheine
Styremedlem:	Runa Vee Tveit
Styremedlem:	Jarle Solbu (vald av dei tilsette)

## HOVUDTAL

Regionalnett: 90 km 66 kV-linje  
7 transformatorstasjonar

Distribusjonsnett \*): 3300 km linje og kabelnett  
980 nettstasjonar  
15000 nettkundar

\*) ca-tal

## STYRETS ÅRSMELDING 2021

### GENERELT OM ÅRET 2021

VTK NETT AS har **nettverksemd** (regionalnett og distribusjonsnett), **sal av kraft på leveringsplikt** og **arbeid for andre** som sine aktivitetsområder. Selskapet har 42 tilsette og kjøper i tillegg tenester frå morselskapet, frå VTK AS og eksternt. Selskapet fekk i 2021 eit driftsresultat på 0,2 mill.kr og eit **resultat før skatt – 2,0 mill.kr**. For detaljer sjå omtala under kvart område.

VTK NETT sitt konsesjonsområde dekker eigarkommunane med unntak av Fjågesund i Kviteseid, Felle i Nissedal og Rauland i Vinje. Området utgjer omlag 40% av Telemark fylkes areal.

### Nettverksemda

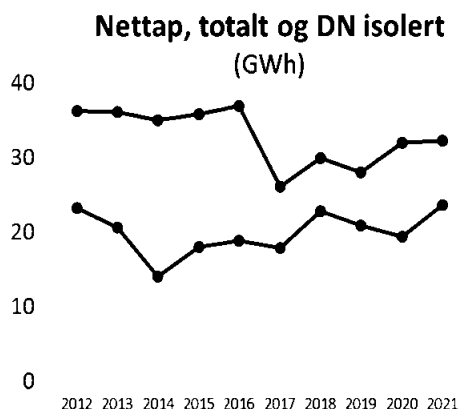
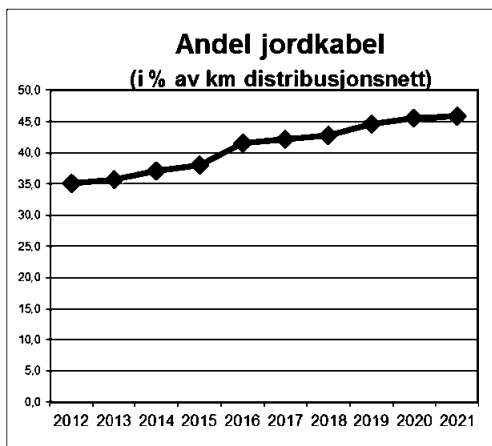
Året 2021 var, som i 2020, prega av store (re)investeringar i nettet og store utfordringar på leveringskvaliteten som fylgje av unormale værhendingar; - snø og is i januar og ein kraftig storm 19. november.

### (Re)investeringar

Investeringane i nettanlegg var på 64,4 mill.kr (69,7). Av dette var 56% (60) reinvesteringar, dvs ombyggingar og fornyingar av gamle anlegg utan at nettets utsrekning endrar seg. Det blei henta inn 15,5 mill.kr (15,6) i anleggstilskot, slik at netto investering i nettet er ca 49 mill.kr, ein reduksjon på 5 mill.kr i høve til 2020. Lista under viser dei største prosjekta i 2021:

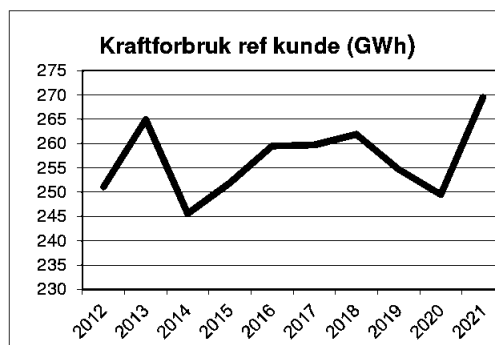

- Regionalnett, ny Kjela trafostasjon (ferdigstilling), Vinje
- 22 kV, fornying Tveitestrondi, Vinje
- 22 kV, fornying Froland, Tokke
- 22 kv, fornying Gausbu-Borsæ, Tokke
- 22 kV, forsterking, Molandsmoen, Fyresdal
- 22 kV, ombygging Rv36 Seljordstrondi (pga veganlegg)
- 22 kV, fornying Hauggrend-Hegglandsgrend, Fyresdal
- 22 kV, fornying Treungen-Nissedal, Nissedal
- 22 kV, ombygging Brunkeberg, Kviteseid

I hovudsak er tiltaka å erstatte gammalt luftanlegg med jordkabel, med unntak av til Froland der det blei hengt opp isolert luftkabel.



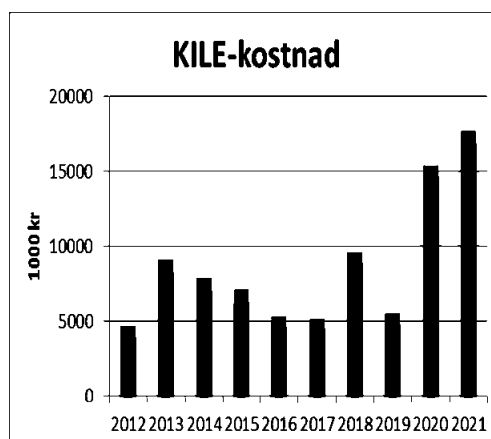
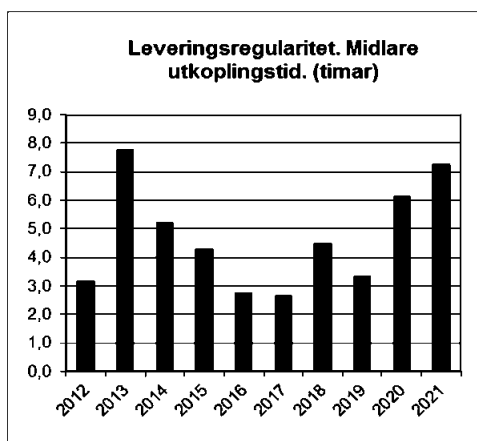
Talet på nettkundar var 15114 ved utgangen av året, som er ein auka på 243 (1,6%). Nye hyttekundar stod for 75% av veksten. Begge tala var vesentleg høgare enn i 2020.

Forbruket hjå nettkundane var 268,5 GWh (249,5), som er ein auke på 7,6% og på nivå med rekordåret 2010. Auken skuldast mellom anna kaldare vær, færre Koronarestriksjonar, fleire kundar og nytt datasenter i Fyresdal. Ser ikkje ut som den kraftige prisveksten har påverka volumet i særleg grad.



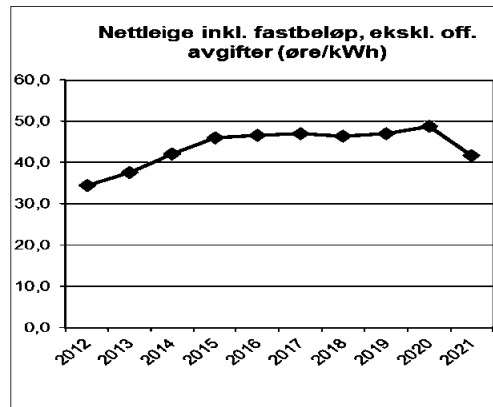
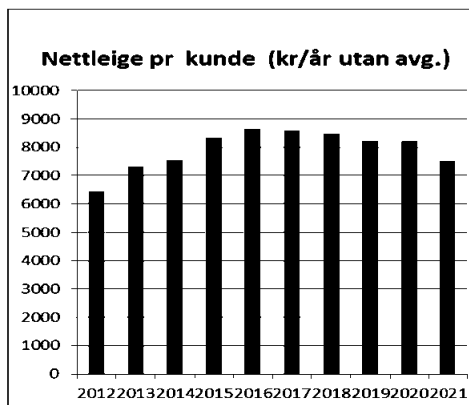
VTK NETT har også 40 kraftverkskundar og 39 plusskundar tilkopla nettet. Plusskundane har ca 440 kW installert og leverte i 2021 11000 kWh inn på nettet.

Driftsregulariteten var lågare enn normalt også i 2021. Ikkje levert energi (ILE) var på 223,3 MWh (173,9). Dette er over dobbelt så mykje som normalt og det dårlegaste sidan 2013. Vi hadde ein regularitet på 99,92%, noko som tilsvarer 7 timar straumlaust i gjennomsnitt. Årsaken var store skader i nettet i januar pga snø og is, men det var stormen fredag 19. november som kosta oss mest. Då var mellom anna Åmot og Dalen ute i fleire timar. KILE-kostnaden blei 17,7 mill.kr (15,4). Desse to hendingane var hendingar som det ikkje er mogeleg å gardere seg mot innom samfunnsøkonomiske rasjonelle rammer. Dei områda med mest utfall er kartlagt og tiltak er sett i verk for å betre situasjonen. Primært ved fornying av luftlinjer til isolert hengekabel eller ombygging til jordkabel.



Nettleiga i 2021 var 15% lågare enn i 2020, totalt 18 mill.kr. Nedgangen var ein kombinasjon av statstilskot på 6,2 mill.kr og mål om tilbakebetaling av meirinntekt. Høge KILE-kostnader, som reduserte tillatt inntekt med 17,7 mill.kr og høgt forbruk som auka inntektene, medførte at

meirinntekta likevel auka med 3,1 mill.kr. til ca 11 mill.kr. Dette vil bli tilbakeført kundane i 2022. Jfr note 3.



Driftsresultatet for nettdrifta blei tilnærma null, noko som er 13 mill.kr lågare enn i 2020 og om lag 20 mill.kr under målsettinga, som er 4% av bokført verdi på nettanlegg. Årsaken er summen av redusert (tillatt) inntekt pga vesentleg høgare KILE-kostnader enn normalt (12 mill.kr) og høgare kostnader til kjøp av auka linetap (3 mill.kr), ekstraordinære pensjonskostnader (2 mill.kr) og store ekstra kostnader i samband med feil i januar og november til løn, overtid, innleigd mannskap, helikopter og materiell. I sum forklarar dette avviket frå målsetjinga.

Nettleige (tillatt inntekt)	126,9 mill.kr
Andre inntekter	0,5 mill.kr
Overføringskostnader og nettap	40,0 mill.kr
<u>Driftskostnader</u>	<u>70,9 mill.kr</u>
<b>EBITDA</b>	<b>16,5 mill.kr</b>
<u>Avskrivningar</u>	<u>16,4 mill.kr</u>
<b>Driftsresultat (EBIT)</b>	<b>0,1 mill.kr</b>

### Sal av kraft på leveringsplikt

Kundar som ikkje syter for å skaffe seg ein kraftleverandør havnar automatisk som kraftkunde i nettselskapet. Volumet er om lag 7 GWh (2,6%) og prisen er Spot + 3 øre/kWh + mva. Påslaget dekker kostnadene og driftsresultatet er null.

Kraftsalg	5,7 mill.kr
Kraftkjøp	5,4 mill.kr
<u>Driftskostnader</u>	<u>0,3 mill.kr</u>
<b>Driftsresultat (EBIT)</b>	<b>0,0 mill.kr</b>

### Arbeid for andre m.m.

VTK NETT er bemanna i høve til dei krav ein god beredskap krev. I periodar gjev dette overskotskapasitet som blir leigd ut til VTK sin fiberaktivitet og til andre. Inntekter frå fellesføring og utleige av byggestraumskasser blir også ført på dette aktivitetsområdet.

Arbeid for andre	4,3 mill.kr
Andre inntekter	0,9 mill.kr
<u>Driftskostnader</u>	<u>5,2 mill.kr</u>
<b>Driftsresultat (EBIT)</b>	<b>0,0 mill.kr</b>



## VIDARE DRIFT

I samsvar med rekneskapsloven § 3-3 stadfestast det at føresetnaden om vidare drift er til stades, og årsrekneskapan for 2021 er sett opp under denne føresetnaden. Til grunn for stadfestinga ligg resultatprognoser for 2022 og framover, samt selskapets økonomiske og finansielle stilling.

## DISPONERING AV ÅRSRESULTATET

Styret foreslår følgjande disponering av årsresultatet i Vest-Telemark Kraftlag Nett AS:

Overført til annen egenkapital	tkr	1 570,-
Sum disponert	tkr	1 570,-

## TILSETTE

VTK NETT hadde ved utgangen av året 44 tilsette. Utførte årsverk i 2021 var 43 årsverk.

## LIKESTILLING

Styret har 4 eigarvalde medlemmer som er fordelt likt på kvart kjønn. Av dei 41,5 årsverka totalt blei ingen årsverk utført av kvinner. VTK har ingen vedteken strategi for å auke talet på kvinner utover det som fylgjer av det lov og det generelle avtaleverket innafor Samfunnsbedriftene sitt virkeområde.

## HMS OG BEREDSKAP

Internkontroll i samsvar med forskrifter er i drift. Arbeidsuhell, farlege tilhøve og andre HMS-avvik blir registrert og fylgd opp. I 2021 hadde me 1 arbeidsuhell med fråvær. Alle avvik blir analysert og tiltaksvurdert. Totalt sjukefråvær i Konsernet var **4,5%** mot 3,6% i 2019.

Gjennomsnittet siste 10 år er 3,2 %. Eigenmeldt fråvær utgjorde bare **0,5%** som i 2020.

VTK NETT er tilknytta bedriftshelsetenesten Bedriftshelsen AS.

Risiko og sårbarhet (ROS) for VTK si totale verksemd er analysert og tiltaksvurdert.

Beredskapsplan og internkontroll er ein del av dette. VTK sine beredskapsressursar baserer seg i stor grad på egne fast tilsette, men vi har også viktige samarbeidspartnarar eksternt; - helikopter, tungtransport, skogryddarar, grossistar og andre nettselskap.

Det blei sett raudt beredskapsnivå 19.november 2021.

**Koronasituasjonen:** VTK sette beredskap 12.mars 2020 og gjennomførte dei tiltak som blei tilrådd frå sentralt hald, men vi har i liten grad nytta heimekontor. Aktivitet og produksjon har vore svært lite påverka av situasjonen. Dei fleste generelle tiltaka er framleis gjeldande i VTK. Mange tilsette har gjennomgått sjukdomen vinteren 21/22, men situasjonen var handterbar.

## YTRE MILJØ

Nettaktiviteten påverkar naturmiljøet gjennom arealbruk til linje- og kabeltrasear. Våre arbeidsbilar og lastebilar går på diesel og har dermed eit visst CO2-utslepp. Sidan det er avgjerande at vi er fullt ut mobile i alle situasjonar der straumforsyninga er råka av feil, er det førebels ikkje aktuelt å vurdere elektrisk drift av våre transportmidlar.

## STRATEGI OG FRAMTIDSUTSIKTER

Nettverksemda har som mål å halde seg på ein effektivitetsscore på gjennomsnitt (100%) eller betre. Har pga høge KILE-kostnader ikkje nådd målet dei siste 2 åra, men planlegg for at det skal falle på plass att. Dette for å oppnå ei avkastning på nettkapitalen som sikrar finansiering av nødvendige (re)investeringar. Mykje av dagens høgspennnett blei bygd ut på 50- og 60-talet og behovet for vedlikehald og fornying aukar på. Desse anlegga er systematisk vurdert og rangert som grunnlag for årlege fornyingsplanar. For å redusere KILE-kostnadane, og dermed auke leverings-kvaliteten, vil også vidare utbygging av overvåkings- og fjernstyringssystem framleis vera eit prioritert område saman med skogrydding. VTK vil også i 2022 ha store store reinvesteringar i nettet, men på sikt fallande.

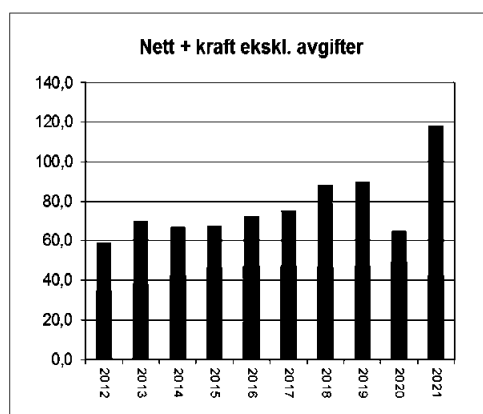
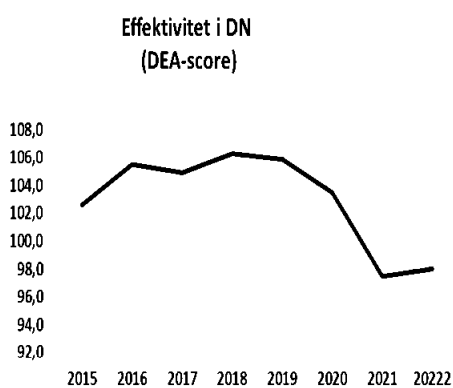
Interessa for å bli plusskunde er aukande og VTK koplar opp desse i samsvar med gjeldande retningslinjer. Plusskundar kan utløyse store investeringsbehov i nettet, noko som i etter gjeldande regelverk ikkje skal betalast av kunden, men av fellesskapet.

Statnett har lufta planer om å redusere den rabatten som uttak i produksjonspunkt i dag har (den såkalla K-faktoren). Dette tyder i praksis å flytte kostnader «frå by til utkant». Dette vil i tilfelle slå svært negativt ut for VTK og kan gje ein kostnadsauke på inntil 15 mill.kr; - dvs 10-15% på nettleiga. Det er viktig å fylgje opp denne saka politisk.

VTK har høg nettleige, men har likevel over tid ofte blitt målt til å vera mellom dei 20-30 mest effektive nettselskapa i landet. For 2021 fekk VTK 6 mill.kr i støtte frå staten til utjamning av nettleiga. Denne støtta fall vekk for 2022, noko som tyder på kostnadsreduksjon i høve til andre. Den største utfordringa for VTK-NETT er låg forbruksvekst (med unntak av datasenter). Dette set store krav til å ha kontroll på kostnadssida for å unngå stor prisauke og fall i effektivitet. Effektivisering gjennom å utnytte den teknologien som er investert i gjennom AMS og NSO (nettstasjonsovervaking) er avgjerande for å kunne halde fram som sjølvstendig nettselskap. Samarbeid med andre nettselskap kan vera nødvendig for å halde kostnadene nede på slike digitaliseringsprosjekt.

Nettselskapet har lagt til rette for etablering av datasenter i Fyresdal og har i fleire år jobba med løysingar for nettilknytning av datasenter i Vinje.

Nettselskapet er i ein namneendringsprosess for å oppfylle forskriftskrav. Dette er underarbeid saman med nye heimesider, logoar og ny app tilknytta «min side».





Selskapet har ein stabil og kompetent **arbeidsstokk**. Dette er viktig når så mykje av aktiviteten krev oversikt over, og lokalkunnskap om, eit stort geografisk område med tilhøyrande tekniske anlegg.

Styret vil framleis ha fokus på å behalde og rekruttere personell, ved å syte for at VTK NETT er ein attraktiv arbeidsplass.

Styret meiner at VTK NETT har ei stabil utvikling og ein solid økonomi. Selskapet vil, innanfor dei rammer som regelverk og reguleringsregime gjev, kunne oppfylle dei mål som eigarane til ei kvar tid har for selskapet. Det er likevel klart at store investeringar i nettfornyng framleis vil påverka det økonomiske resultatet og evna til å betale utbytte. Fordelen er at kapitalen bygger seg opp i selskapet, med den positive effekten det har for eigenkapitalen og marknadsv verdien av selskapet.

*Høydalsmo 31. desember 2021 / 3. juni 2022*

*Erik Skjervagen (leiar)*

Sign.

*Baiba Sheine (nestleiar)*

Sign.

*Runa Vee Tveit*

Sign.

*Jarle Solbu*

Sign.

*Gunnar Snarteland  
(dagleg leiar)*

Sign.



## RESULTATREKNESKAP

VTK Nett AS

(Alle tall i hele 1000 kr)	Note	2021
Kraftsal	1	5 711
Nettinntekter	1,2,3	126 910
Andre driftsinntekter	1,2	5 683
<b>Driftsinntekter</b>		<b>138 303</b>
Nettap	1	25 224
Overføringskostnader		14 807
Kraftkjøp og anna varekjøp		5 581
Personalkostnader	4	31 897
Avskrivningar	8	16 405
Andre driftskostnader	5	44 218
<b>Driftskostnader</b>		<b>138 133</b>
<b>Driftsresultat</b>		<b>170</b>
Finansinntekter		198
Finanskostnader		2 382
<b>Netto finanskostnader</b>		<b>2 184</b>
<b>Resultat før skattar</b>		<b>-2 013</b>
Skattekostnad	6	-443
<b>ÅRSRESULTAT</b>		<b>-1 570</b>
Overført til fri eigenkapital		-1 570
Avsett til utbyte		0
<b>SUM DISPONERINGAR</b>		<b>-1 570</b>



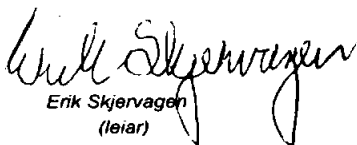
## BALANSE

VTK Nett AS

(Alle tall i hele 1000 kr)

	Note	31.12.2021
<b>EIGENDELAR</b>		
Immaterielle eigendelar	7	40
Varige driftsmidlar	8	514 069
<b>Sum anleggsmidlar</b>		<b>514 109</b>
Varelager		20 753
Kundefordringer	16	55 476
Andre kortsiktige krav	9	48 150
Pengemidlar	10	268
<b>Sum omløpsmidlar</b>		<b>124 647</b>
<b>SUM EIGENDELAR</b>		<b>638 756</b>
<b>EIGENKAPITAL OG GJELD</b>		
Innskoten egenkapital	11	63 894
Opptent egenkapital	11	264 637
<b>Sum egenkapital</b>		<b>328 531</b>
Utsett skatt	6	21 370
Langsiktig gjeld	12	150 901
Leverandørgjeld	16	31 081
Kortsiktig gjeld	3,13,16	106 872
<b>Sum gjeld</b>		<b>310 225</b>
<b>SUM EIGENKAPITAL OG GJELD</b>		<b>638 756</b>

Høydalsmo, 03. juni 2022

  
Erik Skjervagen  
(leiar)

  
Beiba Sheine

  
Runa Vee Tveit

  
Jarle Solbu

  
Gunnar Snarteland  
(dagleg leiar)



## KONTANTSTRØMOPPSTILLING

Indirekte modell

		VTK Nett AS	
	Noter	2021	2020
<b>Kontantstrøm fra operasjonelle aktiviteter</b>			
Resultat før skattekostnad		-2 025	
Periodens betalte skatt		0	
Gevinst/tap ved salg av anleggsmidler	8	790	
Ordinære avskrivninger	8	16 405	
Nedskrivning anleggsmidler		0	
Endring i varelager		-20 753	
Endring i kundefordringer		-103 626	
Endring i leverandørgjeld		31 081	
Endring i forskjell mellom kostnadsført pensjon og inn-/utbetalinger i pensjonsordninger		0	
Effekt av valutakursendringer		0	
Endring i andre tidsavgrensningsposter		14 819	
<b>Netto kontantstrøm fra operasjonelle aktiviteter</b>		<b>-63 309</b>	<b>0</b>
<b>Kontantstrømmer fra investeringsaktiviteter</b>			
Innbetalinger ved salg av varige driftsmidler		0	
Utbetalinger ved kjøp av varige driftsmidler	8	-531 303	
Innbetalinger ved salg av aksjer og andeler i andre foretak		0	
Utbetalinger ved kjøp av aksjer og andeler i andre foretak		0	
Innbetalinger ved salg av andre investeringer		0	
Utbetalinger ved kjøp av andre investeringer		0	
<b>Netto kontantstrøm fra investeringsaktiviteter</b>		<b>-531 303</b>	<b>0</b>
<b>Kontantstrømmer fra finansieringsaktiviteter</b>			
Innbetalinger ved opptak av ny langsiktig gjeld	12	150 901	
Innbetalinger ved opptak av ny kortsiktig gjeld	13	106 872	
Utbetalinger ved nedbetaling av langsiktig gjeld		0	
Utbetalinger ved nedbetaling av kortsiktig gjeld		0	
Netto endring i kassakreditt		0	
Innbetalinger av egenkapital	11	305 307	
Tilbakebetalinger av egenkapital		0	
Utbetalinger av utbytte		0	
Innbetalinger av konsernbidrag	11	31 800	
Utbetalinger av konsernbidrag		0	
<b>Netto kontantstrøm fra finansieringsaktiviteter</b>		<b>594 880</b>	<b>0</b>
Effekt av valutakursendringer på kontanter og kontantekvivalenter			
<b>Netto endring i kontanter og kontantekvivalenter</b>		<b>268</b>	<b>0</b>
<b>Beholdning av kontanter og kontantekvivalenter pr 01.01.</b>		<b>0</b>	
<b>Beholdning av kontanter og kontantekvivalenter pr 31.12.</b>		<b>268</b>	<b>0</b>



## REKNESKAPSPRINSIPPER

### Rekneskapsprinsipp

Årsrekneskapet er sett opp i samsvar med rekneskapslova og god rekneskapskikk. Selskapet har ikkje foretekje endring i rekneskapsprinsipp i rekneskapsåret.

### Omorganisering

Som fylgje av lovendring blei VTK omdanna til konsern med mor, VTK Holding, og 2 døtrar, VTK Nett AS og VTK AS, med rekneskapsmessig verknad frå 01.01.2021. Som del av omorganiseringa blei nettvirksomheten til VTK overført til VTK Nett gjennom ein fisjonsfusjon.

### Driftsinntekter

Inntektsføring ved sal av varer skjer på leveringstidspunktet. Tenester vert inntektsført etter kvart som dei vert levert.

### Klassifisering

Eigendelar som er bestemt til varig eige eller bruk er klassifisert som anleggsmiddel.

Øvrige eigendelar er klassifisert som omløpsmiddel.

Gjeld som forfell seinare enn eit år etter balansedagen er oppført som langsiktig gjeld.

Fordringar som skal tilbakebetalast innan eit år er uansett klassifisert som omløpsmidlar.

Anleggsmidlar vert vurdert til anskaffelseskost, men nedskrivast til verkeleg verdi når verdifallet er forventa å ikkje vera forbigåande.

Langsiktig gjeld vert balanseført til nominelt beløp på etableringstidspunktet.

Omløpsmidlar er vurdert til lågaste av anskaffelseskost og verkeleg verdi, og nedskrive ved varig verdifall.

### Aksjar

Aksjar i andre selskap er vurdert til å vera anleggsmidlar og vert ført til anskaffelseskost og nedskrive til verkeleg verdi ved varig verdifall.

### Fordringar

Kortsiklige fordringar vert ført opp i balansen til pålydande etter frådrag for forventa tap.

### Varelager

Varelageret er verdsett til lågaste av kostpris og verkeleg verdi. Ein del av varelageret (kr 3,5 mill) er rekna som beredskapslager og oppført som anleggsmiddel under nettanlegg.

### Gjeld

Gjeld er balanseført til nominelt beløp på etableringstidspunktet.

**Skatter**

Selskapet er underlagt dei særskilde reglane for skattlegging av kraftverk.

Skattar vert kostnadsført når dei påløper, det vil seie at skattekostnaden er knytt til det rekneskapsmessige resultatet før skatt.

Skattekostnaden består av betalbar skatt (skatt på årets skattepliktige inntekt), naturressursskatt, grunnrenteskatt og endringar i netto utsett skatt. Utsett skatt og utsett skattefordel er presentert netto i balansen.

**Leasing**

Avtalane gjelder operasjonell leasing, og leigebetalningane vert ført som driftskostnader fordela systematisk over leigeperioden.

**Prinsipp for kontantstrømoppstilling**

Kontantstrømoppstillinga er utarbeida etter den indirekte metoden. Ein tek då utgangspunkt i føretaket sitt resultat før skatt og viser kontantstraumar frå ordinær drift, investeringsverksemda og finansieringsverksemda.

**Pensjonar**

VTK har eiga pensjonskasse. Ordninga omfattar alle tilsette i VTK, Skafså Kraftverk ANS og Telefiber AS. Storleiken på framtidige ytingar er avhengig av tale på oppteningsår, lønnsnivå ved pensjonsalder og storleiken på ytingar frå folketrygda.



## NOTER TIL ÅRSREKNESKAP 2021

### Note 1 Segmentinformasjon

2021 Forretningsområder	Kraft- omsetning	Nettverksemd			Anna	Avstemming	Sum
		R-nett	D-nett	Sum nett			
Netto driftsinntekter	5 711	26 303	122 677	148 980	5 058	-21 446	138 303
Nettap	0	5 978	19 176	25 154	0	0	25 154
Kraftkjøp/varekjøp	5 428	0	0	0	224	0	5 651
Kjøp av overføringstjenester	0	13 253	21 554	34 807	0	-20 000	14 807
Personalkostnader	0	1 619	26 746	28 365	3 532	0	31 897
Avskrivninger	0	2 335	14 070	16 405	0	0	16 405
Andre driftskostnader	283	4 592	33 646	38 238	1 368	-14	39 875
Eigedomskatt	0	745	3 598	4 344	0	0	4 344
Sum driftskostnader	5 711	28 522	118 790	147 313	5 124	-20 014	138 133
Driftsresultat	0	-2 219	3 887	1 667	-66	-1 432	170
Avkastningsgrunnlag		71 914	421 746	493 659			
Avkastning i %		-3,09 %	0,92 %	0,34 %			

### Note 2 Driftsinntekter

	2021
Energisal (leveringsplikt)	5 711
Nettleie	126 910
Annen driftsinntekt	5 683
<b>Sum driftsinntekter</b>	<b>138 303</b>

### Note 3 Nettinntekter

	2021
Tariffinntekt, produksjon	11 241
Tariffinntekt, forbruk	112 399
Purregebyr, byggestraum og stengning	120
Uljevningstilskudd	6 226
<b>Sum nettinntekter avrekna</b>	<b>129 987</b>
Meirinntekt	-3 077
<b>Sum nettinntekter</b>	<b>126 910</b>

#### Beregning av meir-/mindre inntekt:

	2021	2020
Inntektsramme frå NVE	120 555	106 814
Endring kapitalkostnader siste 2 år	4 236	2 020
Kjøp av overføringstjenester	14 807	20 195
Eigedomskatt, nett	4 344	4 352
Elhub-gebyrer	844	0
KILE-kostnader	-17 679	-15 395
<b>Total tillatt inntekt</b>	<b>127 107</b>	<b>117 986</b>
Avrekna nettinntekter forbruk	112 519	121 576
Avrekna nettinntekter produksjon	11 241	8 471
Statsstøtte	6 226	0
Andel renter	198	412
<b>Meir (-)/mindre (+) inntekt frå årets drift</b>	<b>-3 077</b>	<b>-12 473</b>
Korreksjonar frå tidlegare år	0	0
<b>Sum meir(-)/mindre(+)-inntekt i året</b>	<b>-3 077</b>	<b>-12 473</b>
Saldo meir(-)/mindre(+)-inntekt pr.31.12	-10 837	-7 745
Årets renter	0	-15
<b>Total meir(-)/mindre(+)-inntekt pr 31.12.</b>	<b>-10 837</b>	<b>-7 760</b>



## Note 4 Løn og andre personalkostnader

2021	
Løn	29 339
Arbeidsgevaravgift, løn	3 199
Andre personalkostnader	804
<b>Sum personalkostnader ekskl. pensjon</b>	<b>33 341</b>
Pensjonskostnader inkl. arb.gj.avg.	9 620
<b>Sum personalkostnader (brutto)</b>	<b>42 962</b>
Aktiverte personalkostnader	-11 064
<b>Sum personalkostnader (drift)</b>	<b>31 897</b>

Ytelser til ledende personer	Daglig leder
Løn	1 093
Pensjonsutgifter	22
Annenn godtgjørelse	12
<b>Sum</b>	<b>1 128</b>

Ingen tilsette eller styremedlemmer har lån i selskapet. Selskapet har heller ingen bonusordninger eller aksjevedbaserede godtgjørelser. Det er ikke utbetalt honorar til styret i 2021.

Pensjonsforpliktningene i konsernet er aktuarberegna til 137 mill.kr med 100 % dekningsgrad og ei grunnlagsrente på 2,29 % (realrente). Det er teikna ansvarsforsikring for nåverdene og framtidige styremedlemmar og dagleg leiar. Forsikringen dekkjer den sikredes erstatningsansvar for formueskade sikrede har påført nokre i sin funksjon i selskap som er omfatta.

## Note 5 Andre driftskostnader

2021	
Materiell, verkøy m.m.	6 778
Arbeid ved framande	12 566
Honorar konsulent *	457
Konserninternt tjenestekjøp	11 965
Diverse driftskostnader	6 278
Eigedomsskatt	4 344
Erstatningar	105
Tap på krav	1 725
<b>Sum andre driftskostnader</b>	<b>44 218</b>

\* Det er i 2021 kostnadsført kr 46 755,- i revisjonshonorar og kr 6 400,- i anna bistand frå revisor (beløp ekskl. mva).

## Note 6 Skatt

Årets skattekostnad består av:	2021
Betalbar skatt	0
Endring utsatt skatt	6 550
Endring utsatt skatt pga konsernbidrag	-6 996
<b>Sum</b>	<b>-446</b>

Årets betalbar skatt framkjem slik:	
Resultat før skatt	-2 025
Midlertidige forskjellar	-29 775
Mottatt konsernbidrag	31 800
Permanente forskjellar	0
<b>Grunnlag betalbar skatt</b>	<b>0</b>

Midlertidige forskjellar:	Midlertidige forskjellar overført VTK Nett AS ved tision	31.12.2021	Endring
Anleggsmidler	75 120	109 689	-34 569
Kundefordringer	0	0	0
Gevinst- og tapskonto	0	-1 705	1 705
Meir- mindreinntekter	-7 760	-10 837	3 077
Framførbart underskott	0	-13	13
<b>Sum</b>	<b>67 360</b>	<b>97 135</b>	<b>-29 775</b>
Utsatt skatt/skattefordel	14 819	21 370	-6 550

Alle midlertidige forskjellar kan utliknast og dette er gjennomført ved berekning av utsatt skatt.



## Note 7 Immaterielle eigendelar

	2021
Vegrett	40
<b>Sum immaterielle eigendelar</b>	<b>40</b>

## Note 8 Varige driftsmidler

	Bygg	Nettanlegg	Transport- midler	Maskiner/ inventar	AUU	Sum
Anskaffelseskost 01.01	19 967	772 675	28 089	5 189	3 467	829 388
+ Tilgang anleggsmidler ila året	0	35 241	1 887	754	14 556	52 437
- Avgang anleggsmidler ila året	0	472	1 359	317	3 453	5 601
<b>= Anskaffelseskost 31.12</b>	<b>19 967</b>	<b>807 443</b>	<b>28 617</b>	<b>5 625</b>	<b>14 570</b>	<b>876 223</b>
- Akkumulert avskrivning 31.12	8 819	329 047	20 671	3 617		362 154
- Akkumulert nedskrivning 31.12	0	0	0	0		0
+ Akkumulerte reverseringer 31.12	0	0	0	0		0
<b>= Rekneskapsmessig bokført verdi 31.12</b>	<b>11 148</b>	<b>478 396</b>	<b>7 946</b>	<b>2 008</b>	<b>14 570</b>	<b>514 069</b>
- Årets avskrivninger	369	13 994	1 788	254		16 405
- Årets nedskrivninger	0	0	0	0		0
+ Årets reverserte nedskrivninger	0	0	0	0		0
<b>= Totale av- og nedskrivninger for året</b>	<b>369</b>	<b>13 994</b>	<b>1 788</b>	<b>254</b>		<b>16 405</b>
Økonomisk levetid	40-60 år	15-67 år	8-10 år	5 - 30 år		
Avskrivningsplan	Lineær	Lineær	Lineær	Lineær		
Endringer i avskrivningsplan ila året	Nei	Nei	Nei	Nei		

## Note 9 Kortsiktige krav

	2021
Mellombels stråmstønad	8 730
Offentlige avgifter til gode	5 313
Mottatt konsernbidrag	31 800
Andre kortsiktige fordringer	2 307
<b>Sum kortsiktige krav</b>	<b>48 150</b>

## Note 10 Likvide midlar

	2021
Kasse	3
Bankinnskot	265
<b>Sum likvide midlar</b>	<b>268</b>

VTK Nett AS er omfattet av konsernets konsernkontoordning og er solidarisk ansvarlig for morselskapets kassakreditt i Danske Bank på 60 millioner kroner. Inntående på konsernkontoordning er kr -5,6 millioner kroner per 31.12.2021.

VTK Nett AS har saman med VTK Nett og VTK Holding etablert skattetrekksgaranti i Danske Bank.

## Note 11 Eigenkapital

VTK Nett AS	Aksjekapital	Overkurs	Annen innskutt eigenkapital	Annan eigenkapital	Sum
Fordeling av EK etter fisjon	27 930	11 160	0	266 217	305 307
Årets resultat 2020				-9	-9
Mottatt konsernbidrag			24 804		24 804
Årets resultat 2021				-1 570	-1 570
<b>Eigenkapital per 31.12.2021</b>	<b>27 930</b>	<b>11 160</b>	<b>24 804</b>	<b>264 638</b>	<b>328 531</b>

Aksjefordeling	Antall	Pålydande	Bokført verdi
Vest-Telemark Kraftlag Holding AS	100 000	279,3	27 930 000
	100 000		27 930 000

Vest-Telemark Kraftlag Holding AS eigar samtlige aksjer, og det er kun ein aksjeklasse.

Konsernrekneskapet kan innhentes frå Vest-Telemark Kraftlag Holding AS som har hovudkontor i Høydalsmo.



## Note 12 Langsiktig gjeld

	2021
Lån fra kunder (obligasjonsinnskot)	901
Lån Danske Bank	150 000
<b>Sum langsiktig gjeld</b>	<b>150 901</b>

## Note 13 Annen kortsiktig gjeld

	2021
Skyldige offentlige avgifter	1 062
Gjeld til konsernselskap	78 115
Feriepenger	3 324
Meirinntekt	10 837
Annan kortsiktig gjeld	13 534
<b>Sum annen kortsiktig gjeld</b>	<b>106 872</b>

## Note 15 Pantstillelser og garantiansvar

Skatteprekksmidler er sikret med en bankgaranti fra Danske Bank på 3 millioner kroner.

## Note 16 Nærstående parter

VTK Nett AS eges i sin helhet av VTK Holding AS. Transaksjoner mellom VTK Nett AS og VTK Holding AS er gjort til markedsmessige vilkår.

Transaksjoner med nærstående til Vest-Telemark Kraftlag Nett AS:

Resultatlinje	Motpart	Forhold til motpart	2021
Andre driftsinntekter	VTK Holding AS	Morselskap	149
Andre driftsinntekter	VTK AS	Søsterselskap	3 650
Andre driftsinntekter	VTK AS (SK)	Søsterselskap	8 627
Andre driftsinntekter	Telefiber AS	Tilknyttet selskap konsern	471
<b>Sum driftsinntekter</b>			<b>12 897</b>
Kraftkjøp	VTK AS	Søsterselskap	24 745
Andre driftskostnader	VTK Holding AS	Morselskap	11 553
Andre driftskostnader	VTK AS	Søsterselskap	597
Andre driftskostnader	VTK AS (SK)	Søsterselskap	499
<b>Sum driftskostnader</b>			<b>1 097</b>
Finaninntekter	VTK Holding AS	Morselskap	0
Finanskostnader	VTK Holding AS	Morselskap	54
<b>Netto finansposter</b>			<b>53</b>
<b>Sum</b>			<b>11 748</b>

Driftsinntekter er i hovedsak knytt til arbeid utført for andre selskap i konsernet, samt overføringskostnader. Driftskostnader består i hovedsak av kraftkjøp for leveringsplikt og tap i nett samt kjøp røkeskapstjenester.

Mellomværende med nærstående parter:

Motpart	Forhold til motpart	Kunde- fordringer	Anne kortsiktige fordringer	Leverandør- gjeld	Annan kortsiktig gjeld
Vest-Telemark Kraftlag Holding AS	Morselskap	8	0	1 237	6 598
Vest-Telemark Kraftlag AS	Søsterselskap	313	0	5 604	71 517
Vest-Telemark Kraftlag AS (SK)	Søsterselskap	2 760	0	168	0

## Note 17 Hendelser etter balansedagen

Verksemde til VTK er ikke direkte påverka av konflikten i Ukraina då konsernets verksemd i sin heilhet går føre seg i Sør-Norge. Konflikten har imidlertid bidratt til åuka kraftprisar i Sør-Norge. Som ein konsekvens av konflikten har konsernet auka fokus på sikkerhet knytt til digitale løysningar.

Det har ikkje inntrefft hendelser etter balansedagen som har vesentleg betydning for årsrekneskapet for 2021.



## Revisorteam Vest Telemark AS

Tilsluttet Revisorteam AS

### MELDING FRÅ UAVHENGIG REVISOR

Til generalforsamlinga i Vest-Telemark Kraftlag Nett AS

#### Konklusjon

Vi har revidert Vest-Telemark Kraftlag Nett AS sin årsrekneskap som viser eit underskot kr 1 570 212. Årsrekneskapen er samansett av balanse per 31. desember 2021 og resultatrekneskap for rekneskapsåret avslutta per denne datoen, og noter til årsrekneskapen, og eit samandrag av viktige rekneskapsprinsipp.

Etter vår meining

- oppfyller årsrekneskapen gjeldande lovkrav, og
- gjev årsrekneskapen eit rettvisande bilete av selskapet si finansielle stilling per 31. desember 2021 og av resultat for rekneskapsåret avslutta per denne datoen, i samsvar med rekneskapslova sine reglar og god rekneskapskikk i Noreg.

#### Grunnlag for konklusjonen

Vi har gjennomført revisjonen i samsvar med dei internasjonale revisjonsstandardane International Standards on Auditing (ISA-ane). Våre oppgåver og plikter etter desse standardane er skildra under overskrifta Revisors oppgåver og plikter ved revisjon av årsrekneskapen. Vi er uavhengige av selskapet slik det er krav om i lov, forskrift og International Code of Ethics for Professional Accountants (medrekna dei internasjonale sjølvstendestandardane) utferda av the International Ethics Standards Board for Accountants (IESBA-reglene), og har oppfylt dei andre etiske pliktene våre i samsvar med desse krava. Etter vår oppfatning er innhenta revisjonsbevis tilstrekkeleg og formålstenelege som grunnlag for vår konklusjon.

#### Ytterlegare informasjon

Styret og dagleg leiar (leiinga) er ansvarleg for informasjonen i årsmeldinga. Vår konklusjon om årsrekneskapet ovanfor dekker ikkje informasjonen i årsmeldinga.

I samband med revisjon av årsrekneskapen er det vår oppgåve å lese årsmeldinga. Formålet er å vurdere om det er vesentleg inkonsistens mellom årsmeldinga og årsrekneskapen og den kunnskap vi har opparbeidd oss under revisjonen av årsrekneskapet, eller om informasjonen i årsmeldinga står fram som vesentleg feil. Vi har plikt til å rapportere dersom årsmeldinga står fram som vesentleg feil. Vi har ingenting å rapportere i så måte.

Basert på den kunnskapen vi har opparbeidd oss i revisjonen, meiner vi at årsmeldinga

- er konsistent med årsrekneskapen og
- inneheld dei opplysningane som ein skal gje etter gjeldande lovkrav.

Statsautorisert Revisjonsselskap  
Autorisert Rekneskapsforarselskap  
Adresse Vinje  
Åmotvegen 8, 3890 Vinje  
Adresse Seljord:  
Brøløvsvegen 47, 3840 Seljord

Org.nr.: 968 407 880  
Tlf. kontor: 35 06 27 00  
Avd. kontor Seljord:  
Tlf.: 35 06 27 10

Statsautorisert revisor Siv Aarmodt  
Statsautorisert revisor Inger Norsberg  
Statsautorisert revisor Tor Einar Skarprud  
Statsautorisert revisor Aud Eva Vaa Solliid  
Statsautorisert revisor Kristine Midtbø Mo

siv@revisorteam.no  
inger.n@revisorteam.no  
toreinar@revisorteam.no  
audeva@revisorteam.no  
kristine@revisorteam.no



## Revisorteam Vest Telemark AS

Tilsluttet Revisorteam AS

### *Leiinga sitt ansvar for årsrekneskapen*

Leiinga er ansvarleg for å utarbeide årsrekneskapen og for at han gjev eit rettvisande bilete i samsvar med rekneskapslova sine reglar og god rekneskapsskikk i Noreg. Leiinga er også ansvarleg for slik intern kontroll som ein finn naudsynt for å kunne utarbeide ein årsrekneskap som ikkje inneheld vesentleg feilinformasjon, verken som følgje av misleg framferd eller utilsikta feil.

Ved utarbeidinga av årsrekneskapen må leiinga ta standpunkt til selskapet si evne til fortsatt drift og opplyse om tilhøve av betydning for fortsatt drift. Føresetnaden om fortsatt drift skal leggjast til grunn for årsrekneskapen så lenge det ikkje er sannsynleg at verksemda vil bli avvikla.

### *Revisor sine oppgåver og plikter ved revisjonen*

Vårt mål er å oppnå den tryggleik vi treng for at årsrekneskapen totalt sett ikkje inneheld vesentleg feilinformasjon, verken som følgje av misleg framferd eller utilsikta feil, og å gje ei revisjonsmelding som inneheld vår konklusjon. Den tryggleik vi treng er ein høg grad av sikkerheit, men ingen garanti for at ein revisjon utført i samsvar med ISA-ane, alltid vil avdekke vesentleg feilinformasjon som eksisterer. Feilinformasjon kan oppstå som følgje av misleg framferd eller utilsikta feil. Feilinformasjon blir vurdert som vesentleg dersom han, åleine eller samla, innanfor rimelege grenser kan forventast å påverke økonomiske avgjersle som brukarane tar basert på årsrekneskapen.

For vidare omtale av oppgåvene og pliktene til revisor blir det vist til <https://revisorforeningen.no/revisjonsberetninger>

Seljord, 3. juni 2022

Revisorteam Vest Telemark AS

*Siv Aarmodt*

Siv Aarmodt  
Statsautorisert revisor

Statsautorisert Revisjonsselskap  
Autorisert Rekneskapsførarselskap  
Adresse Vinje  
Åmotvegen 8, 3890 Vinje  
Adresse Seljord:  
Brøløvevegen 47, 3840 Seljord

Org.nr.: 968 407 880  
Tlf. kontor: 35 06 27 00  
Avd. kontor Seljord:  
Tlf.: 35 06 27 10

Statsautorisert revisor Siv Aarmodt  
Statsautorisert revisor Inger Noraberg  
Statsautorisert revisor Tor Einar Skarprud  
Statsautorisert revisor Aud Eva Vaa Solliid  
Statsautorisert revisor Kristine Midtbø Mo

siv@revisorteam.no  
inger.n@revisorteam.no  
toreinar@revisorteam.no  
audeva@revisorteam.no  
kristine@revisorteam.no