



ÅRSREGNSKAPET FOR REGNSKAPSÅRET 2024 - GENERELL INFORMASJON

Enheten

Organisasjonsnummer: 997 965 299
Organisasjonsform: Aksjeselskap
Foretaksnavn: DELFI TECHNOLOGIES AS
Forretningsadresse: Sundvegen 327
5382 SKOGSVÅG

Regnskapsår

Årsregnskapets periode: 01.07.2023 - 30.06.2024

Konsern

Morselskap i konsern: Nei

Regnskapsregler

Regler for små foretak benyttet: Ja
Benyttet ved utarbeidelsen av årsregnskapet til selskapet: Regnskapslovens alminnelige regler

Årsregnskapet fastsatt av kompetent organ

Bekreftet av representant for selskapet: Kenneth Eide
Dato for fastsettelse av årsregnskapet: 30.09.2024

Grunnlag for avgivelse

År 2024: Årsregnskapet er elektronisk innlevert
År 2023: Tall er hentet fra elektronisk innlevert årsregnskap fra 2024

Det er ikke krav til at årsregnskapet m.v. som sendes til Regnskapsregisteret er undertegnet. Kontrollen på at dette er utført ligger hos revisor/enhetens øverste organ. Sikkerheten ivaretas ved at innsender har rolle/rettighet for innsending av årsregnskapet via Altinn, og ved at det bekreftes at årsregnskapet er fastsatt av kompetent organ.

Brønnøysundregistrene, 17.12.2025



Resultatregnskap

Beløp i: NOK	Note	2024	2023
RESULTATREGNSKAP			
Inntekter			
Salgsinntekt		12 214 404	13 303 334
Sum inntekter		12 214 404	13 303 334
Kostnader			
Lønnskostnad	1	3 064 607	2 726 622
Avskrivning av driftsmidler og immaterielle eiendeler			4 577
Annen driftskostnad		3 481 718	3 722 595
Sum kostnader		6 546 326	6 453 794
Driftsresultat		5 668 078	6 849 539
Finansinntekter og finanskostnader			
Annen renteinntekt		6 443	901
Annen finansinntekt			715 068
Sum finansinntekter		6 443	715 969
Rentekostnad til foretak i samme konsern	2	110 474	
Annen rentekostnad		2 248	441
Annen finanskostnad		234 593	
Sum finanskostnader		347 315	441
Netto finans		-340 872	715 528
Ordinært resultat før skattekostnad		5 327 206	7 565 067
Skattekostnad på resultat	3	1 172 480	1 664 411
Ordinært resultat etter skattekostnad		4 154 726	5 900 656
Årsresultat		4 154 726	5 900 656
Årsresultat etter minoritetsinteresser		4 154 726	5 900 656
Totalresultat		4 154 726	5 900 656
Overføringer og disponeringer			



Resultatregnskap

Beløp i: NOK	Note	2024	2023
Ordinært utbytte	4	4 150 000	5 900 000
Tilleggsutbytte	4		
Avsatt til annen egenkapital	4	4 726	656
Sum overføringer og disponeringer		4 154 726	5 900 656



Balanse

Beløp i: NOK	Note	2024	2023
BALANSE - EIENDELER			
Anleggsmidler			
Immaterielle eiendeler			
Utsatt skattefordel	3	4 799	5 999
Sum immaterielle eiendeler		4 799	5 999
Finansielle anleggsmidler			
Lån til foretak i samme konsern	2		
Lån til tilknyttet selskap og felles kontrollert virksomhet	2		
Sum anleggsmidler		4 799	5 999
Omløpsmidler			
Varer			
Fordringer			
Kundefordringer	2		
Andre kortsiktige fordringer		24 392	31 545
Konsernfordringer	2	6 845 118	8 006 575
Sum fordringer		6 869 510	8 038 120
Bankinnskudd, kontanter og lignende			
Bankinnskudd, kontanter o.l.		81 695	256 524
Sum bankinnskudd, kontanter og lignende		81 695	256 524
Sum omløpsmidler		6 951 206	8 294 644
SUM EIENDELER		6 956 005	8 300 643
BALANSE - EGENKAPITAL OG GJELD			
Egenkapital			
Innskutt egenkapital			
Aksjekapital	4, 5	100 000	100 000
Overkurs	4		



Balanse

Beløp i: NOK	Note	2024	2023
Sum innskutt egenkapital		100 000	100 000
Opptjent egenkapital			
Annen egenkapital	4	5 923	1 197
Sum opptjent egenkapital		5 923	1 197
Sum egenkapital		105 923	101 197
Gjeld			
Langsiktig gjeld			
Utsatt skatt	3		
Annen langsiktig gjeld			
Langsiktig konserngjeld	2		
Sum langsiktig gjeld		0	0
Kortsiktig gjeld			
Leverandørgjeld		8 218	2 077
Betalbar skatt	3	2 080 886	1 851 012
Skyldig offentlige avgifter		172 803	127 830
Utbytte	4	4 150 000	5 900 000
Kortsiktig konserngjeld	2	110 474	
Annen kortsiktig gjeld		327 701	318 527
Sum kortsiktig gjeld		6 850 082	8 199 446
Sum gjeld		6 850 082	8 199 446
SUM EGENKAPITAL OG GJELD		6 956 005	8 300 643



Brønnøysundregistrene

ÅRSREGNSKAP FOR REGNSKAPSÅRET 2024 - GENERELL INFORMASJON

Journalnummer: 2024 757811

Enheten

Organisasjonsnummer: 997 965 299
Organisasjonsform: Aksjeselskap
Foretaksnavn: DELFI TECHNOLOGIES AS
Forretningsadresse: Sundvegen 327
5382 SKOGSVÅG

Regnskapsår

Årsregnskapets periode: 01.07.2023 - 30.06.2024

Konsern

Morselskap i konsern: Nei

Regnskapsregler

Regler for små foretak benyttet: Ja
Benyttet ved utarbeidelsen av
årsregnskapet til selskapet: Regnskapslovens alminnelige regler

Årsregnskapet fastsatt av kompetent organ

Bekreftet av representant for selskapet: Kenneth Eide
Dato for fastsettelse av årsregnskapet: 30.09.2024

Revisjon

Ekstern autorisert regnskapsfører har i løpet av regnskapsåret bistått ved den løpende regnskapsføringen eller utført andre tjenester for selskapet enn å utarbeide årsregnskapet: Ja

Grunnlag for avgivelse

År 2024: Årsregnskap er elektronisk innlevert.
År 2023: Tall er hentet fra elektronisk innlevert årsregnskap fra 2024.

Det er ikke krav til at årsregnskapet m.v. som sendes til Regnskapsregisteret er undertegnet. Kontrollen på at dette er utført ligger hos revisor/enhetens øverste organ. Sikkerheten ivaretas ved at innsender har rolle/rettighet for innsending av årsregnskapet via Altinn, og ved at det bekreftes at årsregnskapet er fastsatt av kompetent organ.

Brønnøysundregistrene, 04.12.2024



Organisasjonsnr: 997 965 299
DELFI TECHNOLOGIES AS

RESULTATREGNSKAP

Beløp i: NOK	Note	2024	2023
RESULTATREGNSKAP			
Inntekter			
Salgsinntekt		12 214 404	13 303 334
Sum inntekter		12 214 404	13 303 334
Kostnader			
Lønnskostnad	1	3 064 607	2 726 622
Avskrivning av driftsmidler og immaterielle eiendeler			4 577
Annen driftskostnad		3 481 718	3 722 595
Sum kostnader		6 546 326	6 453 794
Driftsresultat		5 668 078	6 849 539
Finansinntekter og finanskostnader			
Annen renteinntekt		6 443	901
Annen finansinntekt			715 068
Sum finansinntekter		6 443	715 969
Rentekostnad til foretak i samme konsern	2	110 474	
Annen rentekostnad		2 248	441
Annen finanskostnad		234 593	
Sum finanskostnader		347 315	441
Netto finans		-340 872	715 528
Ordinært resultat før skattekostnad			
Skattekostnad på resultat	3	1 172 480	1 664 411
Ordinært resultat etter skattekostnad		4 154 726	5 900 656
Årsresultat		4 154 726	5 900 656
Årsresultat etter minoritetsinteresser		4 154 726	5 900 656
Totalresultat		4 154 726	5 900 656
Overføringer og disponeringer			
Ordinært utbytte	4	4 150 000	5 900 000
Tilleggsutbytte	4		
Avsatt til annen egenkapital	4	4 726	656
Sum overføringer og disponeringer		4 154 726	5 900 656





Organisasjonsnr: 997 965 299
DELFI TECHNOLOGIES AS

BALANSE

Beløp i: NOK	Note	2024	2023
--------------	------	------	------

BALANSE - EIENDELER

Anleggsmidler

Immaterielle eiendeler

Utsatt skattefordel	3	4 799	5 999
Sum immaterielle eiendeler		4 799	5 999

Finansielle anleggsmidler

Lån til foretak i samme konsern	2		
Lån til tilknyttet selskap og felles kontrollert virksomhet	2		
Sum anleggsmidler		4 799	5 999

Omløpsmidler

Varer

Fordringer

Kundefordringer	2		
Andre kortsiktige fordringer		24 392	31 545
Konsernfordringer	2	6 845 118	8 006 575
Sum fordringer		6 869 510	8 038 120

Bankinnskudd, kontanter og lignende

Bankinnskudd, kontanter o. l.		81 695	256 524
Sum bankinnskudd, kontanter og lignende		81 695	256 524

Sum omløpsmidler		6 951 206	8 294 644
-------------------------	--	------------------	------------------

SUM EIENDELER		6 956 005	8 300 643
----------------------	--	------------------	------------------

BALANSE - EGENKAPITAL OG GJELD

Egenkapital

Innskutt egenkapital

Aksjekapital	4, 5	100 000	100 000
Overkurs	4		
Sum innskutt egenkapital		100 000	100 000

Opptjent egenkapital

Annen egenkapital	4	5 923	1 197
Sum opptjent egenkapital		5 923	1 197



Sum egenkapital		105 923	101 197
Gjeld			
Langsiktig gjeld			
Utsatt skatt	3		
Annen langsiktig gjeld			
Langsiktig konserngjeld	2		
Sum langsiktig gjeld		0	0
Kortsiktig gjeld			
Leverandørgjeld		8 218	2 077
Betalbar skatt	3	2 080 886	1 851 012
Skyldig offentlige avgifter		172 803	127 830
Utbytte	4	4 150 000	5 900 000
Kortsiktig konserngjeld	2	110 474	
Annen kortsiktig gjeld		327 701	318 527
Sum kortsiktig gjeld		6 850 082	8 199 446
Sum gjeld		6 850 082	8 199 446
SUM EGENKAPITAL OG GJELD		6 956 005	8 300 643



Organisasjonsnr: 997 965 299
DELFI TECHNOLOGIES AS

NOTEOPPLYSNINGER - SELSKAP - alle poster oppgitt i hele tall

Note

1

Antall årsverk i regnskapsåret
3.00

Sum Beløp

Balanseført verdi 31.12. Varige driftsmidler Immaterielle eiend.

Konsernregnskap

Morselskapet sitt navn

Forretningskontor for morselskapet

Begrunnelse for at datterselskap er utelatt fra konsolideringen

Samlet beløp - tilknyttet selskap Årets Fjorårets

Samlet beløp - foretak i samme konsern Årets Fjorårets

Samlet beløp - foretak i samme konsern Årets Fjorårets

Samlet beløp - felles kontrollert virksomhet Årets Fjorårets

Pantstillelse Beløp

Beholdning av egne aksjer Antall Pålydende Andel av aksjek.



Til generalforsamlingen i
Delfi Technologies AS

BHL DA
Elias Smiths vei 24
1337 Sandvika

Org. nr.: 992 768 061

Telefon: 66 85 59 00
E-post: amn@bhl.no
Internett: www.bhl.no

Medlemmer av
Den norske Revisorforening

Ansvarlig revisor:
Anid M. Nyhaug

UAVHENGIG REVISORS BERETNING

Uttalelse om revisjonen av årsregnskapet

Konklusjon

Vi har revidert Delfi Technologies AS' årsregnskap som viser et overskudd på kr 4 154 726. Årsregnskapet består av balanse per 30. juni 2024, resultatregnskap for regnskapsåret avsluttet per denne datoen og noter til årsregnskapet, herunder et sammendrag av viktige regnskapsprinsipper.

Etter vår mening

- oppfyller årsregnskapet gjeldende lovkrav, og
- gir årsregnskapet et rettviseende bilde av selskapets finansielle stilling per 30. juni 2024 og av dets resultat for regnskapsåret avsluttet per denne datoen i samsvar med regnskapslovens regler og god regnskapsskikk i Norge.

Grunnlag for konklusjonen

Vi har gjennomført revisjonen i samsvar med de internasjonale revisjonsstandardene International Standards on Auditing (ISA-ene). Våre oppgaver og plikter i henhold til disse standardene er beskrevet nedenfor under Revisors oppgaver og plikter ved revisjonen av årsregnskapet. Vi er uavhengige av selskapet slik det kreves i lov, forskrift og International Code of Ethics for Professional Accountants (inkludert internasjonale uavhengighetsstandarder) utstedt av the International Ethics Standards Board for Accountants (IESBA-reglene), og vi har overholdt våre øvrige etiske forpliktelser i samsvar med disse kravene. Innhentet revisjonsbevis er etter vår vurdering tilstrekkelig og hensiktsmessig som grunnlag for vår konklusjon.

Ledelsens ansvar for årsregnskapet

Styret og daglig leder (ledelsen) er ansvarlig for å utarbeide årsregnskapet og for at det gir et rettviseende bilde i samsvar med regnskapslovens regler og god regnskapsskikk i Norge. Ledelsen er også ansvarlig for slik intern kontroll som den finner nødvendig for å kunne utarbeide et årsregnskap som ikke inneholder vesentlig feilinformasjon, verken som følge av misligheter eller utilsiktede feil.

Ved utarbeidelsen av årsregnskapet må ledelsen ta standpunkt til selskapets evne til fortsatt drift og opplyse om forhold av betydning for fortsatt drift. Forutsetningen om fortsatt drift skal legges til grunn for årsregnskapet så lenge det ikke er sannsynlig at virksomheten vil bli avvirket.



BHL DA is a member firm of the "Nexia International" network. Nexia International Limited does not deliver services in its own name or otherwise. Nexia International Limited and the member firms of the Nexia International network, including those members which trade under a name which includes the word NEXIA, are not part of a worldwide partnership. Nexia International Limited does not accept any responsibility for the commission of any act or omission to act by, or the liabilities of, any of its members. Each member firm within the Nexia International network is a separate legal entity. Nexia International Limited does not accept liability for any loss arising from any action taken, or omission on the basis of the content in this publication or any documentation and external links provided. The trademarks NEXIA INTERNATIONAL, NEXIA and the NEXIA logo are owned by Nexia International Limited and used under licence. References to Nexia or Nexia International are to Nexia International Limited or to the "Nexia International" network of firms, as the context may dictate. For more information, visit www.nexia.com



- 2 -



Revisors oppgaver og plikter ved revisjonen av årsregnskapet

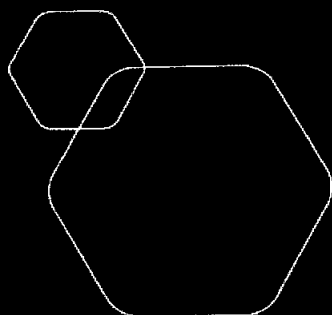
Vårt mål er å oppnå betryggende sikkerhet for at årsregnskapet som helhet ikke inneholder vesentlig feilinformasjon, verken som følge av misligheter eller utilsiktede feil, og å avgi en revisjonsberetning som inneholder vår konklusjon. Betryggende sikkerhet er en høy grad av sikkerhet, men ingen garanti for at en revisjon utført i samsvar med ISA-ene, alltid vil avdekke vesentlig feilinformasjon som eksisterer. Feilinformasjon kan oppstå som følge av misligheter eller utilsiktede feil. Feilinformasjon blir vurdert som vesentlig dersom den enkeltvis eller samlet med rimelighet kan forventes å påvirke økonomiske beslutninger som brukerne foretar basert på årsregnskapet.

For videre beskrivelse av revisors oppgaver og plikter vises det til <https://www.revisorforeningen.no/revisjonsberetninger>

Sandvika, 30. september 2024

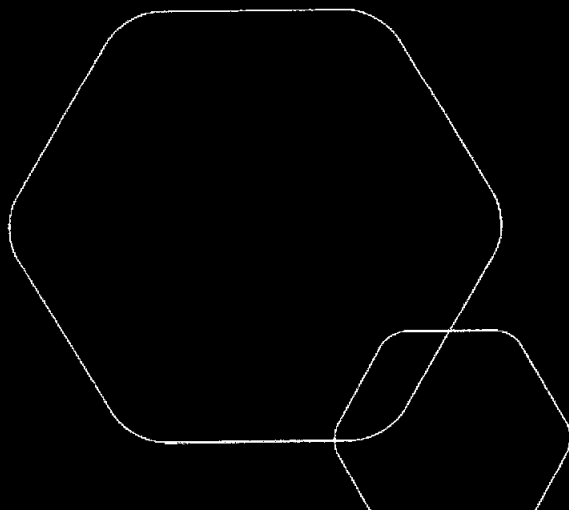
BHL DA

Arild M. Nyhaug
Arild M. Nyhaug
Statsautorisert revisor



Årsregnskap 2024
Delfi Technologies AS

Resultatregnskap
Balanse
Noter til regnskapet



Org.nr.: 997 965 299



RESULTATREGNSKAP

DELFI TECHNOLOGIES AS

DRIFTSINNEKTER OG DRIFTSKOSTNADER	Note	2024	2023
Salgsinntekt		12 214 404	13 303 334
Sum driftsinntekter		12 214 404	13 303 334
Lønnskostnad	1	3 064 607	2 726 622
Avskrivning av driftsmidler og immaterielle eiendeler		0	4 577
Annen driftskostnad		3 481 718	3 722 595
Sum driftskostnader		6 546 326	6 453 794
Driftsresultat		5 668 078	6 849 539
FINANSINNEKTER OG FINANSKOSTNADER			
Annen renteinntekt		6 443	901
Annen finansinntekt		0	715 068
Rentekostnad til foretak i samme konsern	2	110 474	0
Annen rentekostnad		2 248	441
Annen finanskostnad		234 593	0
Resultat av finansposter		-340 872	715 528
Resultat før skattekostnad		5 327 206	7 565 067
Skattekostnad på resultat	3	1 172 480	1 664 411
Årsresultat		4 154 726	5 900 656
OVERFØRINGER			
Avsatt til utbytte	4	4 150 000	5 900 000
Avsatt til annen egenkapital	4	4 726	656
Sum overføringer		4 154 726	5 900 656



BALANSE

DELFI TECHNOLOGIES AS

EIENDELER	Note	2024	2023
ANLEGGSMIDLER			
IMMATERIELLE EIENDELER			
Utsatt skattefordel	3	4 799	5 999
Sum immaterielle eiendeler		4 799	5 999
Sum anleggsmidler		4 799	5 999
OMLØPSMIDLER			
FORDRINGER			
Andre kortsiktige fordringer		24 392	31 545
Konsernfordringer	2	6 845 118	8 006 575
Sum fordringer		6 869 510	8 038 120
Bankinnskudd, kontanter o.l.		81 695	256 524
Sum omløpsmidler		6 951 206	8 294 644
Sum eiendeler		6 956 005	8 300 643




BALANSE


DELFI TECHNOLOGIES AS

EGENKAPITAL OG GJELD	Note	2024	2023
EGENKAPITAL			
INNSKUTT EGENKAPITAL			
Aksjekapital	4, 5	100 000	100 000
Sum innskutt egenkapital		100 000	100 000
OPPTJENT EGENKAPITAL			
Annen egenkapital	4	5 923	1 197
Sum opptjent egenkapital		5 923	1 197
Sum egenkapital		105 923	101 197
KORTSIKTIG GJELD			
Leverandørgjeld		8 218	2 077
Betalbar skatt	3	2 080 886	1 851 012
Skyldig offentlige avgifter		172 803	127 830
Utbytte	4	4 150 000	5 900 000
Konserngjeld	2	110 474	0
Annen kortsiktig gjeld		327 701	318 527
Sum kortsiktig gjeld		6 850 082	8 199 446
Sum gjeld		6 850 082	8 199 446
Sum egenkapital og gjeld		6 956 005	8 300 643

30.09.2024

Styret i Delfi Technologies AS


Palle Normann Svendsen
styreleder


Michael Jesper Jørgensen
styremedlem


Kenneth Eide
daglig leder



Regnskapsprinsipper

Årsregnskapet er satt opp i samsvar med regnskapsloven og NRS 8 - God regnskapsskikk for små foretak.

Selskapet har avvikende regnskapsår, med avslutningsdato 30. juni. Således er selskapets regnskapsår fra 1. juni 2023 og frem til 30. juni 2024.

SKATT

Skattekostnaden i resultatregnskapet omfatter både periodens betalbare skatt og endring i utsatt skatt. Utsatt skatt er beregnet med 22 % på grunnlag av de midlertidige forskjeller som eksisterer mellom regnskapsmessige og skattemessige verdier, samt ligningsmessig underskudd til fremføring ved utgangen av regnskapsåret. Skatteøkende og skattereduserende midlertidige forskjeller som reverserer eller kan reverseres i samme periode er utlignet og nettoført.

KLASSIFISERING OG VURDERING AV ANLEGGSMIDLER

Anleggsmidler omfatter eiendeler bestemt til varig eie og bruk. Anleggsmidler er vurdert til anskaffelseskost. Varige driftsmidler balanseføres og avskrives over driftsmidlets økonomiske levetid. Varige driftsmidler nedskrives til gjenvinnbart beløp ved verdifall som forventes ikke å være forbigående. Gjenvinnbart beløp er det høyeste av netto salgsverdi og verdi i bruk. Verdi i bruk er nåverdi av fremtidige kontantstrømmer knyttet til eiendelen. Nedskrivningen reverseres når grunnlaget for nedskrivningen ikke lenger er til stede.

KLASSIFISERING OG VURDERING AV OMLØPSMIDLER

Omløpsmidler og kortsiktig gjeld omfatter normalt poster som forfaller til betaling innen ett år etter balansedagen, samt poster som knytter seg til varekretsløpet. Omløpsmidler vurderes til laveste verdi av anskaffelseskost og virkelig verdi.

FORDRINGER

Fordringer oppføres til pålydende etter fradrag for avsetning til forventet tap. Avsetning til tap gjøres på grunnlag av en individuell vurdering av de enkelte fordringene.

Note 1 Lønnskostnader og antall årsverk

LØNNSKOSTNADER

	2024	2023
Lønninger	2 504 226	2 267 957
Arbeidsgiveravgift	388 131	337 486
Pensjonskostnader	135 566	103 834
Andre ytelser	36 685	17 344
Sum	3 064 607	2 726 622

Selskapet har i 2024 sysselsatt 3 årsverk.



Note 2 Mellomværende med selskap i samme konsern

Selskapets fordringer er bokført til pålydende

	2024	2023
Fordringer		
Andre kortsiktige fordringer konsern	6 845 118	8 006 575
Sum	6 845 118	8 006 575
Gjeld		
Annen kortsiktig gjeld konsern	110 474	0
Sum	110 474	0

Fordring på konsernselskap er mot søsterselskapet Delfi Technologies A/S (Danmark). Fordringen er ikke renteberegnet.

Det er beregnet rentekostnad på kr 110 474 mot morselskapet Delfi Holding ApS (Danmark). Dette er også det som er gjeld til morselskapet pr. balansedag.

Alle fordringer og gjeld forfaller innen 1 år frem i tid.



Note 3 Skatt

	2024	2023
Årets skattekostnad		
Resultatført skatt på ordinært resultat:		
Betalbar skatt	1 171 280	1 663 919
Endring i utsatt skattefordel	1 200	492
Skattekostnad ordinært resultat	1 172 480	1 664 411

Skattepliktig inntekt:		
Ordinært resultat før skatt	5 327 206	7 565 067
Permanente forskjeller	2 248	441
Endring i midlertidige forskjeller	-5 453	-2 239
Skattepliktig inntekt / (underskudd til fremføring)	5 324 001	7 563 269

	2024	2023
Årets skattekostnad		
Betalbar skatt i balansen:		
Betalbar skatt på årets resultat	1 171 280	1 663 919
Skatt tidligere år, ikke forfalt	1 663 919	754 423
Betalt forskuddsskatt	-754 313	-567 330
Sum betalbar skatt i balansen	2 080 886	1 851 012

Skatteeffekten av midlertidige forskjeller som har gitt opphav til utsatt skatt og utsatte skattefordeler, spesifisert på typer av midlertidige forskjeller

	2024	2023	Endring
Varige driftsmidler	-21 812	-27 266	-5 453
Sum	-21 812	-27 266	-5 453
Grunnlag for utsatt skattefordel	-21 812	-27 266	-5 453
Utsatt skattefordel (22 %)	-4 799	-5 998	-1 200

Note 4 Egenkapital

	Aksjekapital	Annen egenkapital	Sum egenkapital
Pr. 01.07.2023	100 000	1 197	101 197
Årets resultat		4 154 726	4 154 726
Utbytte		-4 150 000	-4 150 000
Pr. 30.06.2024	100 000	5 923	105 923



Note 5 Aksjekapital, aksjonærer m.v.

Aksjekapitalen i Delfi Technologies AS pr. 30.06.2024 består av:

	Antall	Pålydende	Balansført
Ordinære aksjer	100	1 000	100 000
Sum	100	1 000	100 000

Vedtektene inneholder ingen stemmerettsbegrensninger.

Morselskapet Delfi Holding ApS eier 85%.

Daglig leder Kenneth Eide Eier 10%.

Styremedlem Michael Jørgensen eier 5%.