



## ÅRSREGNSKAPET FOR REGNSKAPSÅRET 2020 - GENERELL INFORMASJON

### Enheten

Organisasjonsnummer: 920 499 570  
Organisasjonsform: Aksjeselskap  
Foretaksnavn: HEAD ENERGY INFRA AS  
Forretningsadresse: Nordåsdalen 27  
5235 RÅDAL

### Regnskapsår

Årsregnskapets periode: 01.01.2020 - 31.12.2020

### Konsern

Morselskap i konsern: Nei

### Regnskapsregler

Regler for små foretak benyttet: Ja  
Benyttet ved utarbeidelsen av årsregnskapet til selskapet: Regnskapslovens alminnelige regler

### Årsregnskapet fastsatt av kompetent organ

Bekreftet av representant for selskapet: Nils Erik Haukeland  
Dato for fastsettelse av årsregnskapet: 15.04.2021

### Grunnlag for avgivelse

År 2020: Årsregnskapet er elektronisk innlevert  
År 2019: Tall er hentet fra elektronisk innlevert årsregnskap fra 2020

*Det er ikke krav til at årsregnskapet m.v. som sendes til Regnskapsregisteret er undertegnet. Kontrollen på at dette er utført ligger hos revisor/enhetens øverste organ. Sikkerheten ivaretas ved at innsender har rolle/rettighet for innsending av årsregnskapet via Altinn, og ved at det bekreftes at årsregnskapet er fastsatt av kompetent organ.*

Brønnøysundregistrene, 24.07.2022



## Resultatregnskap

| Beløp i: NOK                                  | Note | 2020              | 2019              |
|---|------|-------------------|-------------------|
| <b>RESULTATREGNSKAP</b>                       |      |                   |                   |
| <b>Inntekter</b>                              |      |                   |                   |
| Salgsinntekt                                  | 1    | 35 433 107        | 22 876 320        |
| <b>Sum inntekter</b>                          |      | <b>35 433 107</b> | <b>22 876 320</b> |
| <b>Kostnader</b>                              |      |                   |                   |
| Innleie personell                             |      | 3 305 807         | 2 238 468         |
| Lønnskostnad                                  | 7    | 25 294 247        | 16 205 512        |
| Annen driftskostnad                           | 1, 7 | 4 234 106         | 3 308 734         |
| <b>Sum kostnader</b>                          |      | <b>32 834 160</b> | <b>21 752 715</b> |
| <b>Driftsresultat</b>                         |      | <b>2 598 947</b>  | <b>1 123 605</b>  |
| <b>Finansinntekter og finanskostnader</b>     |      |                   |                   |
| Annen renteinntekt                            |      | 18 887            | 38 872            |
| <b>Sum finansinntekter</b>                    |      | <b>18 887</b>     | <b>38 872</b>     |
| Annen rentekostnad                            |      | 7 520             | 4 982             |
| <b>Sum finanskostnader</b>                    |      | <b>7 520</b>      | <b>4 982</b>      |
| <b>Netto finans</b>                           |      | <b>11 368</b>     | <b>33 890</b>     |
| <b>Ordinært resultat før skattekostnad</b>    |      | <b>2 610 315</b>  | <b>1 157 494</b>  |
| Skattekostnad på ordinært resultat            | 6    | 574 365           | 255 901           |
| <b>Ordinært resultat etter skattekostnad</b>  |      | <b>2 035 950</b>  | <b>901 593</b>    |
| <b>Årsresultat</b>                            |      | <b>2 035 950</b>  | <b>901 593</b>    |
| <b>Årsresultat etter minoritetsinteresser</b> |      | <b>2 035 950</b>  | <b>901 593</b>    |
| <b>Totalresultat</b>                          |      | <b>2 035 950</b>  | <b>901 593</b>    |
| <b>Overføringer og disponeringer</b>          |      |                   |                   |
| Ordinært utbytte                              |      | 1 600 000         | 800 000           |
| Avsatt til annen egenkapital                  | 5    | 435 950           | 101 593           |
| <b>Sum overføringer og disponeringer</b>      |      | <b>2 035 950</b>  | <b>901 593</b>    |



## Resultatregnskap

| <b>Beløp i: NOK</b> | <b>Note</b> | <b>2020</b> | <b>2019</b> |
|---------------------|-------------|-------------|-------------|
|---------------------|-------------|-------------|-------------|

---



## Balanse

| Beløp i: NOK                                   | Note | 2020              | 2019             |
|--|------|-------------------|------------------|
| <b>BALANSE - EIENDELER</b>                     |      |                   |                  |
| <b>Anleggsmidler</b>                           |      |                   |                  |
| <b>Immaterielle eiendeler</b>                  |      |                   |                  |
| Utsatt skattefordel                            | 6    |                   | 16 500           |
| <b>Sum immaterielle eiendeler</b>              |      |                   | <b>16 500</b>    |
| <b>Finansielle anleggsmidler</b>               |      |                   |                  |
| Lån til foretak i samme konsern                | 2    |                   |                  |
| <b>Sum anleggsmidler</b>                       |      | <b>0</b>          | <b>16 500</b>    |
| <b>Omløpsmidler</b>                            |      |                   |                  |
| <b>Varer</b>                                   |      |                   |                  |
| <b>Fordringer</b>                              |      |                   |                  |
| Kundefordringer                                | 2, 8 | 5 822 529         | 4 132 389        |
| Andre kortsiktige fordringer                   | 2    | 4 097 206         | 2 180 528        |
| <b>Sum fordringer</b>                          |      | <b>9 919 734</b>  | <b>6 312 917</b> |
| <b>Bankinnskudd, kontanter og lignende</b>     |      |                   |                  |
| Bankinnskudd, kontanter o.l.                   | 3    | 1 193 111         | 784 231          |
| <b>Sum bankinnskudd, kontanter og lignende</b> |      | <b>1 193 111</b>  | <b>784 231</b>   |
| <b>Sum omløpsmidler</b>                        |      | <b>11 112 845</b> | <b>7 097 148</b> |
| <b>SUM EIENDELER</b>                           |      | <b>11 112 845</b> | <b>7 113 648</b> |
| <b>BALANSE - EGENKAPITAL OG GJELD</b>          |      |                   |                  |
| <b>Egenkapital</b>                             |      |                   |                  |
| <b>Innskutt egenkapital</b>                    |      |                   |                  |
| Aksjekapital                                   | 4    | 37 500            | 37 500           |
| Overkurs                                       |      | 100 500           | 100 500          |
| Annen innskutt egenkapital                     | 5    |                   |                  |
| <b>Sum innskutt egenkapital</b>                |      | <b>138 000</b>    | <b>138 000</b>   |



## Balanse

| Beløp i: NOK                    | Note | 2020              | 2019             |
|---------------------------------|------|-------------------|------------------|
| <b>Opptjent egenkapital</b>     |      |                   |                  |
| Fond for vurderingsforskjeller  | 5    |                   |                  |
| Annen egenkapital               |      | 582 593           | 146 644          |
| Udisponert resultat             |      |                   |                  |
| Udekket tap                     | 5    |                   |                  |
| <b>Sum opptjent egenkapital</b> |      | <b>582 593</b>    | <b>146 644</b>   |
| <b>Sum egenkapital</b>          | 5    | <b>720 593</b>    | <b>284 644</b>   |
| <b>Gjeld</b>                    |      |                   |                  |
| <b>Langsiktig gjeld</b>         |      |                   |                  |
| Utsatt skatt                    | 6    |                   |                  |
| <b>Annen langsiktig gjeld</b>   |      |                   |                  |
| <b>Sum langsiktig gjeld</b>     |      | <b>0</b>          | <b>0</b>         |
| <b>Kortsiktig gjeld</b>         |      |                   |                  |
| Leverandørgjeld                 | 2    | 565 971           | 214 860          |
| Betalbar skatt                  | 6    | 557 865           | 272 401          |
| Skyldig offentlige avgifter     |      | 3 368 681         | 2 254 238        |
| Utbytte                         | 5    | 1 600 000         | 800 000          |
| Annen kortsiktig gjeld          | 2, 9 | 4 299 735         | 3 287 506        |
| <b>Sum kortsiktig gjeld</b>     |      | <b>10 392 252</b> | <b>6 829 005</b> |
| <b>Sum gjeld</b>                |      | <b>10 392 252</b> | <b>6 829 005</b> |
| <b>SUM EGENKAPITAL OG GJELD</b> |      | <b>11 112 845</b> | <b>7 113 648</b> |



## Brønnøysundregistrene

### ÅRSREGNSKAP FOR REGNSKAPSÅRET 2020 - GENERELL INFORMASJON

Journalnummer: 2021 509543

#### Enheten

Organisasjonsnummer: 920 499 570  
Organisasjonsform: Aksjeselskap  
Foretaksnavn: HEAD ENERGY INFRA AS  
Forretningsadresse: Nordåsdalen 27  
5235 RÅDAL

#### Regnskapsår

Årsregnskapets periode: 01.01.2020 - 31.12.2020

#### Konsern

Morselskap i konsern: Nei

#### Regnskapsregler

Regler for små foretak benyttet: Ja  
Benyttet ved utarbeidelsen av  
årsregnskapet til selskapet: Regnskapslovens alminnelige regler

#### Årsregnskapet fastsatt av kompetent organ

Bekreftet av representant for selskapet: Nils Erik Haukeland  
Dato for fastsettelse av årsregnskapet: 15.04.2021

#### Grunnlag for avgivelse

År 2020: Årsregnskap er elektronisk innlevert.  
År 2019: Tall er hentet fra elektronisk innlevert årsregnskap fra 2020.

*Det er ikke krav til at årsregnskapet m.v. som sendes til Regnskapsregisteret er undertegnet. Kontrollen på at dette er utført ligger hos revisor/enhetens øverste organ. Sikkerheten ivaretas ved at innsender har rolle/rettighet for innsending av årsregnskapet via Altinn, og ved at det bekreftes at årsregnskapet er fastsatt av kompetent organ.*

Brønnøysundregistrene, 20.07.2021



Organisasjonsnr: 920 499 570  
HEAD ENERGY INFRA AS

## RESULTATREGNSKAP

| <b>Beløp i: NOK</b>                               | <b>Note</b> | <b>2020</b>       | <b>2019</b>       |
|---|-------------|-------------------|-------------------|
| <b>RESULTATREGNSKAP</b>                           |             |                   |                   |
| <b>Inntekter</b>                                  |             |                   |                   |
| Salgsinntekt                                      | 1           | 35 433 107        | 22 876 320        |
| <b>Sum inntekter</b>                              |             | <b>35 433 107</b> | <b>22 876 320</b> |
| <b>Kostnader</b>                                  |             |                   |                   |
| Innleie personell                                 |             | 3 305 807         | 2 238 468         |
| Lønnskostnad                                      | 7           | 25 294 247        | 16 205 512        |
| Annen driftskostnad                               | 1, 7        | 4 234 106         | 3 308 734         |
| <b>Sum kostnader</b>                              |             | <b>32 834 160</b> | <b>21 752 715</b> |
| <b>Driftsresultat</b>                             |             | <b>2 598 947</b>  | <b>1 123 605</b>  |
| <b>Finansinntekter og<br/>finanskostnader</b>     |             |                   |                   |
| Annen renteinntekt                                |             | 18 887            | 38 872            |
| <b>Sum finansinntekter</b>                        |             | <b>18 887</b>     | <b>38 872</b>     |
| Annen rentekostnad                                |             | 7 520             | 4 982             |
| <b>Sum finanskostnader</b>                        |             | <b>7 520</b>      | <b>4 982</b>      |
| <b>Netto finans</b>                               |             | <b>11 368</b>     | <b>33 890</b>     |
| <b>Ordinært resultat før<br/>skattekostnad</b>    |             | <b>2 610 315</b>  | <b>1 157 494</b>  |
| Skattekostnad på ordinært<br>resultat             | 6           | 574 365           | 255 901           |
| <b>Ordinært resultat etter<br/>skattekostnad</b>  |             | <b>2 035 950</b>  | <b>901 593</b>    |
| <b>Årsresultat</b>                                |             | <b>2 035 950</b>  | <b>901 593</b>    |
| <b>Årsresultat etter<br/>minoritetsinteresser</b> |             | <b>2 035 950</b>  | <b>901 593</b>    |
| <b>Totalresultat</b>                              |             | <b>2 035 950</b>  | <b>901 593</b>    |
| <b>Overføringer og<br/>disponeringer</b>          |             |                   |                   |
| Ordinært utbytte                                  |             | 1 600 000         | 800 000           |
| Avsatt til annen<br>egenkapital                   | 5           | 435 950           | 101 593           |
| <b>Sum overføringer og<br/>disponeringer</b>      |             | <b>2 035 950</b>  | <b>901 593</b>    |



Organisasjonsnr: 920 499 570  
HEAD ENERGY INFRA AS

## BALANSE

Beløp i: NOK Note 2020 2019

### BALANSE - EIENDELER

#### Anleggsmidler

##### Immaterielle eiendeler

Utsatt skattefordel 6 16 500  
Sum immaterielle eiendeler 16 500

##### Finansielle anleggsmidler

Lån til foretak i samme  
konsern 2

Sum anleggsmidler 0 16 500

#### Omløpsmidler

##### Varer

##### Fordringer

Kundefordringer 2, 8 5 822 529 4 132 389  
Andre kortsiktige  
fordringer 2 4 097 206 2 180 528  
Sum fordringer 9 919 734 6 312 917

##### Bankinnskudd, kontanter og lignende

Bankinnskudd, kontanter o.  
l. 3 1 193 111 784 231  
Sum bankinnskudd,  
kontanter og lignende 1 193 111 784 231

Sum omløpsmidler 11 112 845 7 097 148

SUM EIENDELER 11 112 845 7 113 648

### BALANSE - EGENKAPITAL OG GJELD

#### Egenkapital

##### Innskutt egenkapital

Aksjekapital 4 37 500 37 500  
Overkurs 100 500 100 500  
Annen innskutt egenkapital 5  
Sum innskutt egenkapital 138 000 138 000

##### Opptjent egenkapital

Fond for  
vurderingsforskjeller 5  
Annen egenkapital 582 593 146 644  
Udisponert resultat  
Udekket tap 5



|                                 |          |                   |                  |
|---------------------------------|----------|-------------------|------------------|
| <b>Sum opptjent egenkapital</b> |          | <b>582 593</b>    | <b>146 644</b>   |
| <b>Sum egenkapital</b>          | <b>5</b> | <b>720 593</b>    | <b>284 644</b>   |
| <b>Gjeld</b>                    |          |                   |                  |
| <b>Langsiktig gjeld</b>         |          |                   |                  |
| Utsatt skatt                    | 6        |                   |                  |
| <b>Annen langsiktig gjeld</b>   |          |                   |                  |
| <b>Sum langsiktig gjeld</b>     |          | <b>0</b>          | <b>0</b>         |
| <b>Kortsiktig gjeld</b>         |          |                   |                  |
| Leverandørgjeld                 | 2        | 565 971           | 214 860          |
| Betalbar skatt                  | 6        | 557 865           | 272 401          |
| Skyldig offentlige avgifter     |          | 3 368 681         | 2 254 238        |
| Utbytte                         | 5        | 1 600 000         | 800 000          |
| Annen kortsiktig gjeld          | 2, 9     | 4 299 735         | 3 287 506        |
| <b>Sum kortsiktig gjeld</b>     |          | <b>10 392 252</b> | <b>6 829 005</b> |
| <b>Sum gjeld</b>                |          | <b>10 392 252</b> | <b>6 829 005</b> |
| <b>SUM EGENKAPITAL OG GJELD</b> |          | <b>11 112 845</b> | <b>7 113 648</b> |



Organisasjonsnr: 920 499 570  
HEAD ENERGY INFRA AS

NOTEOPPLYSNINGER - SELSKAP - alle poster oppgitt i hele tall

## Note

### Antall aksjer og aksjeeiere

| <u>Aksjeklasse</u> | <u>Ant. aksjer</u> | <u>Pålydende</u> | <u>Bokført verdi</u> |
|--------------------|--------------------|------------------|----------------------|
| Ordinære aksjer    | 37500.00           | 1.00             | 37500.00             |

| <u>Aksjeeiere - fritekst</u> | <u>Antall</u> | <u>Eierandel</u> | <u>Aksjeklasse</u> |
|------------------------------|---------------|------------------|--------------------|
| Head Energy AS               | 27000.00      | 72.00%           | Ordinære<br>Aksjer |
| Rittedal Consulting AS       | 1875.00       | 5.00%            | Ordinære<br>Aksjer |
| Øystein Bøe Holding AS       | 1500.00       | 4.00%            | Ordinære<br>Aksjer |
| Øyvind Aarre Holding AS      | 1500.00       | 4.00%            | Ordinære<br>Aksjer |
| Øvrige                       | 5625.00       | 15.00%           | Ordinære<br>Aksjer |

| <u>Sum</u> | <u>Sum antall</u> | <u>Sum eierandel</u> |
|------------|-------------------|----------------------|
|            | 37500.00          | 100.00%              |

### Ytelser til daglig leder

| <u>Ytelser</u> | <u>Lønn</u> | <u>Pensj.forpl.</u> | <u>Andre godtgj.</u> |
|----------------|-------------|---------------------|----------------------|
|                | 1259520.00  | 11779.00            | 32993.00             |

## Note

### Antall årsverk i regnskapsåret

Virksomheten har hatt følgende antall årsverk:  
23.00

## Note

### Lån og sikkerhetsstillelse til ledende personer og aksjeeiere

Er det gitt lån eller sikkerhetsstillelse til ledende personer: Nei



Årsregnskap 2020

Head Energy Infra  
AS

Org.nr.:920 499 570



## Resultatregnskap Head Energy Infra AS

| Driftsinntekter og driftskostnader        | Note | 2020              | 2019              |
|---|------|-------------------|-------------------|
| Salgsinntekt                              | 1    | 35 433 107        | 22 876 320        |
| <b>Sum driftsinntekter</b>                |      | <b>35 433 107</b> | <b>22 876 320</b> |
| Innleie personell                         |      | 3 305 807         | 2 238 468         |
| Lønnskostnad                              | 7    | 25 294 247        | 16 205 512        |
| Annen driftskostnad                       | 1, 7 | 4 234 106         | 3 308 734         |
| <b>Sum driftskostnader</b>                |      | <b>32 834 160</b> | <b>21 752 715</b> |
| <b>Driftsresultat</b>                     |      | <b>2 598 947</b>  | <b>1 123 605</b>  |
| <b>Finansinntekter og finanskostnader</b> |      |                   |                   |
| Annen renteinntekt                        |      | 18 887            | 38 872            |
| Annen rentekostnad                        |      | 7 520             | 4 982             |
| <b>Resultat av finansposter</b>           |      | <b>11 368</b>     | <b>33 890</b>     |
| Ordinært resultat før skattekostnad       |      | 2 610 315         | 1 157 494         |
| Skattekostnad på ordinært resultat        | 6    | 574 365           | 255 901           |
| <b>Ordinært resultat</b>                  |      | <b>2 035 950</b>  | <b>901 593</b>    |
| <b>Årsresultat</b>                        |      | <b>2 035 950</b>  | <b>901 593</b>    |
| <b>Overføringer</b>                       |      |                   |                   |
| Avsatt til utbytte                        |      | 1 600 000         | 800 000           |
| Avsatt til annen egenkapital              | 5    | 435 950           | 101 593           |
| <b>Sum overføringer</b>                   |      | <b>2 035 950</b>  | <b>901 593</b>    |



## Balanse Head Energy Infra AS

| Eiendeler                         | Note | 2020              | 2019             |
|-----------------------------------|------|-------------------|------------------|
| Utsatt skattefordel               | 6    | 0                 | 16 500           |
| <b>Sum immaterielle eiendeler</b> |      | <b>0</b>          | <b>16 500</b>    |
| <b>Sum anleggsmidler</b>          |      | <b>0</b>          | <b>16 500</b>    |
| <b>Omløpsmidler</b>               |      |                   |                  |
| <b>Fordringer</b>                 |      |                   |                  |
| Kundefordringer                   | 2, 8 | 5 822 529         | 4 132 389        |
| Andre kortsiktige fordringer      | 2    | 4 097 206         | 2 180 528        |
| <b>Sum fordringer</b>             |      | <b>9 919 734</b>  | <b>6 312 917</b> |
| Bankinnskudd, kontanter o.l.      | 3    | 1 193 111         | 784 231          |
| <b>Sum omløpsmidler</b>           |      | <b>11 112 845</b> | <b>7 097 148</b> |
| <b>Sum eiendeler</b>              |      | <b>11 112 845</b> | <b>7 113 648</b> |



## Balanse Head Energy Infra AS

| Egenkapital og gjeld            | Note | 2020              | 2019             |
|---------------------------------|------|-------------------|------------------|
| <b>Egenkapital</b>              |      |                   |                  |
| <b>Innskutt egenkapital</b>     |      |                   |                  |
| Aksjekapital                    | 4    | 37 500            | 37 500           |
| Overkurs                        |      | 100 500           | 100 500          |
| <b>Sum innskutt egenkapital</b> |      | <b>138 000</b>    | <b>138 000</b>   |
| <b>Opptjent egenkapital</b>     |      |                   |                  |
| Annen egenkapital               |      | 582 593           | 146 644          |
| <b>Sum opptjent egenkapital</b> |      | <b>582 593</b>    | <b>146 644</b>   |
| <b>Sum egenkapital</b>          | 5    | <b>720 593</b>    | <b>284 644</b>   |
| <b>Gjeld</b>                    |      |                   |                  |
| <b>Kortsiktig gjeld</b>         |      |                   |                  |
| Leverandørgjeld                 | 2    | 565 971           | 214 860          |
| Betalbar skatt                  | 6    | 557 865           | 272 401          |
| Skyldig offentlige avgifter     |      | 3 368 681         | 2 254 238        |
| Utbytte                         | 5    | 1 600 000         | 800 000          |
| Annen kortsiktig gjeld          | 2, 9 | 4 299 735         | 3 287 506        |
| <b>Sum kortsiktig gjeld</b>     |      | <b>10 392 252</b> | <b>6 829 005</b> |
| <b>Sum gjeld</b>                |      | <b>10 392 252</b> | <b>6 829 005</b> |
| <b>Sum egenkapital og gjeld</b> |      | <b>11 112 845</b> | <b>7 113 648</b> |

Stavanger, 15.04.2021  
Styret i Head Energy Infra AS

Øystein Bøe  
styreleder

Bjørnar Rettedal  
styremedlem

Nils Erik Haukeland  
styremedlem

Preben Andre Onarheim  
styremedlem

Morten Leikvoll  
styremedlem

Anders Lunde  
styremedlem

Dag Ove Søvik  
styremedlem

Elin Vagle  
styremedlem

Øyvind Aarre  
daglig leder

Head Energy Infra AS

Side 4



## Head Energy Infra AS

## Noter til årsregnskapet

### Regnskapsprinsipper

Årsregnskapet er satt opp i samsvar med regnskapsloven og NRS 8 - God regnskapsskikk for små foretak.

#### Driftsinntekter

Head Energy Infra AS leverer personell og konsulenttjenester innen infrastruktur, bygg og anlegg.

Inntekter ved salg av tjenester vurderes til virkelig verdi av vederlaget, netto etter fradrag for merverdiavgift og andre avslag. Tjenester inntektsføres etterhvert som de utføres. Serviceavgift til morselskapet som er en prosentandel av omsetningen kostnadsføres som andre driftskostnader.

#### Skatt

Skattekostnaden i resultatregnskapet omfatter både periodens betalbare skatt og endring i utsatt skatt. Utsatt skatt er beregnet med 22% på grunnlag av de midlertidige forskjeller som eksisterer mellom regnskapsmessige og skattemessige verdier, samt ligningsmessig underskudd til fremføring ved utgangen av regnskapsåret. Skatteøkende og skattereduserende midlertidige forskjeller som reverserer eller kan reverseres i samme periode er utlignet og nettoført.

Oppføring av utsatt skattefordel på netto skattereduserende forskjeller som ikke er utlignet og underskudd til fremføring, er begrunnet med antatt fremtidig inntjening. Utsatt skattefordel som kan balanseføres og utsatt skatt er oppført netto i balansen.

#### Klassifisering og vurdering av balanseposter

Eiendeler bestemt til varig eie eller bruk er klassifisert som anleggsmidler. Eiendeler som er knyttet til varekretsløpet er klassifisert som omløpsmidler. Fordringer klassifiseres som omløpsmidler hvis de skal tilbakebetales i løpet av ett år. For gjeld er analoge kriterier lagt til grunn. Første års avdrag på langsiktige fordringer og langsiktig gjeld klassifiseres likevel ikke som omløpsmiddel og kortsiktig gjeld.

#### Fordringer

Kundefordringer og andre fordringer oppføres til pålydende etter fradrag for avsetning til forventet tap. Avsetning til tap gjøres på grunnlag av en individuell vurdering av de enkelte fordringene. I tillegg gjøres det for øvrige kundefordringer en uspesifisert avsetning for å dekke antatt tap.

#### Pensjonsforpliktelser

Forpliktelser eller pensjonsmidler knyttet til kollektiv forsikret pensjonsordning balanseføres ikke.

Ved innskuddsplaner betaler selskapet innskudd til et forsikringsselskap. Selskapet har ingen ytterligere betalingsforpliktelse etter at innskuddene er betalt. Innskuddene regnskapsføres som lønnskostnad. Eventuelle forskuddsbetalte innskudd balanseføres som eiendel (pensjonsmidler) i den grad innskuddet kan refunderes eller redusere framtidige innbetalinger.



## Head Energy Infra AS

Noter til årsregnskapet

### Note 1 Transaksjoner med nærstående

Ytelser til ledende ansatte er omtalt i note 7, og mellomværende med konsernselskaper er omtalt i note 2.

| Selskapets transaksjoner med nærstående parter: | 2020      | 2019      |
|---|-----------|-----------|
| <b>Kjøp av varer og tjenester</b>               |           |           |
| Serviceavgift til morselskap                    | 3 029 531 | 2 088 530 |
| Annet kjøp fra nærstående                       | 2 076 103 | 384 572   |
| <b>Salg av varer og tjenester</b>               | 1 705 452 | 3 296 280 |
| Salg av tjenester til nærstående                |           |           |

### Note 2 Mellomværende med selskap i samme konsern m.v.

|                         | Kundefordringer |                | Andre kortsiktige fordringer |               |
|-------------------------|-----------------|----------------|------------------------------|---------------|
|                         | 2020            | 2019           | 2020                         | 2019          |
| Selskap i samme konsern | 425 616         | 658 588        | 4 021 093                    | 63 078        |
| <b>Sum</b>              | <b>425 616</b>  | <b>658 588</b> | <b>4 021 093</b>             | <b>63 078</b> |

|                         | Leverandørgjeld |               | Annen kortsiktig gjeld |                |
|-------------------------|-----------------|---------------|------------------------|----------------|
|                         | 2020            | 2019          | 2020                   | 2019           |
| Selskap i samme konsern | 325 415         | 38 601        | 272 740                | 450 629        |
| <b>Sum</b>              | <b>325 415</b>  | <b>38 601</b> | <b>272 740</b>         | <b>450 629</b> |

Selskapet inngår i en konsernkontoordning med morselskap Head Energy AS. Av konserninterne fordringer relaterer kr 4 021 093 seg til innestående i konsernkontoordning. I 2019 relaterte 63 078 av konserninterne fordringer seg til innestående i konsernkontoordning.

### Note 3 Bundne midler

|                           |             |             |
|---------------------------|-------------|-------------|
|                           | <b>2020</b> | <b>2019</b> |
| Herav bundne bankinnskudd | 1 193 111   | 784 231     |



## Head Energy Infra AS

Noter til årsregnskapet

### Note 4 Aksjekapital og aksjonærinformasjon

Aksjekapitalen på kr. 37 500 består av 37 500 aksjer à kr. 1.

#### Oversikt over de største aksjonærene 31.12.2020

| Navn                     | Verv         | Antall aksjer | Eierandel   |
|--------------------------|--------------|---------------|-------------|
| Head Energy AS           |              | 27 000        | 72%         |
| Rettedal Consulting AS*  | Styremedlem  | 1 875         | 5%          |
| Øystein Bøe Holding AS*  | styreleder   | 1 500         | 4%          |
| Øyvind Aarre Holding AS* | Daglig leder | 1 500         | 4%          |
| <b>Sum</b>               |              | <b>31 875</b> | <b>85%</b>  |
| Øvrige                   |              | 5 625         | 15%         |
| <b>Totalt</b>            |              | <b>37 500</b> | <b>100%</b> |

\*Eierne av selskapene Rettedal Consulting AS, Øystein Bøe Holding AS og Øyvind Aarre Holding AS innehar verv som beskrevet i liste over.

Selskapet inngår i konsernregnskapet for Head Energy AS med forretningsadresse Nordåsdalen 27, 5235 Rådal. Konsernregnskapet som inkluderer Head Energy Infra AS kan fås utlevert ved denne adresse.

### Note 5 Egenkapital

|                               | Aksjekapital  | Overkurs       | Annen egenkapital | Sum egenkapital |
|-------------------------------|---------------|----------------|-------------------|-----------------|
| Egenkapital 01.01.2020        | 37 500        | 100 500        | 146 644           | 284 644         |
| Årets resultat                | 0             | 0              | 2 035 950         | 2 035 950       |
| Avsatt utbytte                | 0             | 0              | -1 600 000        | -1 600 000      |
| <b>Egenkapital 31.12.2020</b> | <b>37 500</b> | <b>100 500</b> | <b>582 593</b>    | <b>720 593</b>  |



## Head Energy Infra AS

Noter til årsregnskapet

### Note 6 Skatt

Skatteeffekten av midlertidige forskjeller og underskudd til fremføring som har gitt opphav til utsatt skatt og utsatte skattefordeler, spesifisert på typer av midlertidige forskjeller:

|   | 2020     | 2019           | Endring        |
|---|----------|----------------|----------------|
| Fordringer                                    | 0        | -75 000        | -75 000        |
| <b>Sum</b>                                    | <b>0</b> | <b>-75 000</b> | <b>-75 000</b> |
| <b>Grunnlag for beregning av utsatt skatt</b> | <b>0</b> | <b>-75 000</b> | <b>-75 000</b> |
| <b>Utsatt skattefordel (22 %)</b>             | <b>0</b> | <b>-16 500</b> | <b>-16 500</b> |

| <b>Årets skattekostnad</b>               | <b>2020</b>      | <b>2019</b>      |
|--|------------------|------------------|
| Skattepliktig inntekt:                   |                  |                  |
| Ordinært resultat før skatt              | 2 610 315        | 1 157 494        |
| Permanente forskjeller                   | 435              | 5 692            |
| Endring i midlertidige forskjeller       | -75 000          | 75 000           |
| <b>Skattepliktig inntekt</b>             | <b>2 535 750</b> | <b>1 238 186</b> |
| Resultatført skatt på ordinært resultat: |                  |                  |
| Betalbar skatt                           | 557 865          | 272 401          |
| Endring i utsatt skattefordel            | 16 500           | -16 500          |
| <b>Skattekostnad ordinært resultat</b>   | <b>574 365</b>   | <b>255 901</b>   |
| Betalbar skatt i balansen:               |                  |                  |
| Betalbar skatt i skattekostnaden         | 557 865          | 272 401          |
| <b>Sum betalbar skatt i balansen</b>     | <b>557 865</b>   | <b>272 401</b>   |



### Head Energy Infra AS

### Noter til årsregnskapet

#### Note 7 Lønnskostnader, antall ansatte, godtgjørelser, lån til ansatte mm.

| Lønnskostnader     | 2020              | 2019              |
|--------------------|-------------------|-------------------|
| Lønninger          | 20 796 246        | 13 766 402        |
| Arbeidsgiveravgift | 3 131 495         | 1 911 541         |
| Pensjonskostnader  | 1 599 553         | 841 149           |
| Andre ytelser      | 337 538           | 218 295           |
| <b>Sum</b>         | <b>25 864 832</b> | <b>16 737 387</b> |

Sysselsatte årsverk 23 14

| Ytelser til ledende personer | Daglig leder     | Styret   |
|------------------------------|------------------|----------|
| Lønn/styrehonorar            | 1 259 520        | 0        |
| Pensjonsutgifter             | 11 779           | 0        |
| Annen godtgjørelse           | 32 993           | 0        |
| <b>Sum</b>                   | <b>1 304 292</b> | <b>0</b> |

Selskapet har bonusordning basert på overskuddsdeling hvor daglig leder omfattes. Beløp for 2020 er hensyntatt ovenfor.

Selskapet har en kollektiv pensjonsforsikring som omfatter alle ansatte. Ordningen er en innskuddsordning. Forpliktelsene knyttet til den kollektive ordningen er dekket gjennom et forsikringselskap. Selskapets pensjonsordninger tilfredsstiller kravene i lov om obligatorisk tjenestepensjon.

Det er ikke gitt lån/sikkerhetsstillelse til daglig leder, styrets leder eller andre nærstående parter.

| Kostnadsført godtgjørelse til revisor           | 2020          | 2019          |
|---|---------------|---------------|
| Lovpålagt revisjon                              | 26 000        | 27 286        |
| Teknisk bistand med regnskap og ligningspapirer | 19 204        | 18 199        |
| <b>Sum</b>                                      | <b>45 204</b> | <b>45 485</b> |



## Head Energy Infra AS

Noter til årsregnskapet

### Note 8 Kundefordringer

|   | 2020             | 2019             |
|---|------------------|------------------|
| Kundefordringer til pålydende                     | 5 822 529        | 4 207 389        |
| Avsetning til tap                                 | 0                | 75 000           |
| <b>Balanseført verdi av kundefordringer 31.12</b> | <b>5 822 529</b> | <b>4 132 389</b> |

Selskapet har inngått en factoringavtale for innkreving av kundefordringer med SG Finans AS.

### Note 9 Annen kortsiktig gjeld

|   | 2020             | 2019             |
|---|------------------|------------------|
| Skyldig lønn og feriepenger                 | 3 973 198        | 2 836 878        |
| Mellomværende til selskaper i samme konsern | 272 740          | 450 629          |
| Påløpte kostnader                           | 53 797           | 0                |
| <b>Sum annen kortsiktig gjeld</b>           | <b>4 299 735</b> | <b>3 287 506</b> |

### Note 10 Hendelser etter balansedagen

Selskapet opplever omsetningsvekst, økende ordrebok og positive markedsforhold ved inngangen til 2021 til tross for vedvarende usikkerhet forårsaket av Covid-19. Rent praktisk har selskapet tilpasset seg redusert reisevirksomhet, hjemmekontor med videre på en tilfredsstillende måte og har få problemer med å drive virksomheten forsvarlig og effektivt til tross for den pågående pandemisituasjonen og usikkerheten pandemien skaper.

Selskapets virksomhet ble negativt påvirket av Covid-19 i andre kvartal 2020, men selskapet og samfunnet for øvrig har siden tilpasset seg pandemisituasjonen og har nå høyere ordrebok og omsetning enn før pandemien inntraff. Selskapet leverte solide resultater også i 2020, til tross for Covid-19.

Norske og skandinaviske myndigheter iverksatte en rekke tiltak og støttetiltak etter at Coronapandemien inntraff i 2020. Selskapet har direkte og indirekte nytt godt av flere slike tiltak. Dersom pandemien vedvarer og myndighetene ikke lanserer nye tiltak som gagnar selskapet direkte eller indirekte, kan det ikke utelukkes at selskapet vil bli negativt påvirket i 2021.


Samfunnet forventer normalisering så snart befolkningen er vaksinert mot Covid-19. Dersom vaksineringsen trekker ut i tid, eller effekten er dårligere enn forventet, kan selskapets virksomhet bli rammet negativt. Det er i budsjettssammenheng tatt høyde for Corona og selskapet budsjetter med positive resultater.

Etter balansedagen har Head Energy Konsernet med selskapet inkludert byttet bankforbindelse og etablert en ny garantiramme som dekker alle de norske selskapene i konsernet.



# Årsrapport 2020

## Head Energy Infra AS



**HEAD**  
**ENERGY**



Årsregnskap 2020

**Head Energy Infra  
AS**

Org.nr.:920 499 570



## Resultatregnskap

### Head Energy Infra AS

| Driftsinntekter og driftskostnader  | Note | 2020              | 2019              |
|-------------------------------------|------|-------------------|-------------------|
| Salgsinntekt                        | 1    | 35 433 107        | 22 876 320        |
| Sum driftsinntekter                 |      | <u>35 433 107</u> | <u>22 876 320</u> |
| Innleie personell                   |      | 3 305 807         | 2 238 468         |
| Lønnskostnad                        | 7    | 25 294 247        | 16 205 512        |
| Annen driftskostnad                 | 1, 7 | 4 234 106         | 3 308 734         |
| Sum driftskostnader                 |      | <u>32 834 160</u> | <u>21 752 715</u> |
| Driftsresultat                      |      | <u>2 598 947</u>  | <u>1 123 605</u>  |
| Finansinntekter og finanskostnader  |      |                   |                   |
| Annen renteinntekt                  |      | 18 887            | 38 872            |
| Annen rentekostnad                  |      | 7 520             | 4 982             |
| Resultat av finansposter            |      | <u>11 368</u>     | <u>33 890</u>     |
| Ordinært resultat før skattekostnad |      | 2 610 315         | 1 157 494         |
| Skattekostnad på ordinært resultat  | 6    | 574 365           | 255 901           |
| Ordinært resultat                   |      | <u>2 035 950</u>  | <u>901 593</u>    |
| Årsresultat                         |      | <u>2 035 950</u>  | <u>901 593</u>    |
| Overføringer                        |      |                   |                   |
| Avsatt til utbytte                  |      | 1 600 000         | 800 000           |
| Avsatt til annen egenkapital        | 5    | 435 950           | 101 593           |
| Sum overføringer                    |      | <u>2 035 950</u>  | <u>901 593</u>    |



**Balanse**  
Head Energy Infra AS

| Eiendeler                    | Note | 2020              | 2019             |
|------------------------------|------|-------------------|------------------|
| Utsatt skattefordel          | 6    | 0                 | 16 500           |
| Sum immaterielle eiendeler   |      | <u>0</u>          | <u>16 500</u>    |
| Sum anleggsmidler            |      | 0                 | 16 500           |
| Omløpsmidler                 |      |                   |                  |
| Fordringer                   |      |                   |                  |
| Kundefordringer              | 2, 8 | 5 822 529         | 4 132 389        |
| Andre kortsiktige fordringer | 2    | <u>4 097 206</u>  | <u>2 180 528</u> |
| Sum fordringer               |      | 9 919 734         | 6 312 917        |
| Bankinnskudd, kontanter o.l. | 3    | 1 193 111         | 784 231          |
| Sum omløpsmidler             |      | <u>11 112 845</u> | <u>7 097 148</u> |
| Sum eiendeler                |      | <u>11 112 845</u> | <u>7 113 648</u> |




## Balanse

### Head Energy Infra AS

| Egenkapital og gjeld            | Note | 2020       | 2019      |
|---------------------------------|------|------------|-----------|
| <b>Egenkapital</b>              |      |            |           |
| Innskutt egenkapital            |      |            |           |
| Aksjekapital                    | 4    | 37 500     | 37 500    |
| Overkurs                        |      | 100 500    | 100 500   |
| Sum innskutt egenkapital        |      | 138 000    | 138 000   |
| <b>Opptjent egenkapital</b>     |      |            |           |
| Annen egenkapital               |      | 582 593    | 146 644   |
| Sum opptjent egenkapital        |      | 582 593    | 146 644   |
| <b>Sum egenkapital</b>          | 5    | 720 593    | 284 644   |
| <b>Gjeld</b>                    |      |            |           |
| <b>Kortsiktig gjeld</b>         |      |            |           |
| Leverandørgjeld                 | 2    | 565 971    | 214 860   |
| Betalbar skatt                  | 6    | 557 865    | 272 401   |
| Skyldig offentlige avgifter     |      | 3 368 681  | 2 254 238 |
| Utbytte                         | 5    | 1 600 000  | 800 000   |
| Annen kortsiktig gjeld          | 2, 9 | 4 299 735  | 3 287 506 |
| Sum kortsiktig gjeld            |      | 10 392 252 | 6 829 005 |
| <b>Sum gjeld</b>                |      | 10 392 252 | 6 829 005 |
| <b>Sum egenkapital og gjeld</b> |      | 11 112 845 | 7 113 648 |

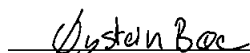
Stavanger, 15.04.2021  
Styret i Head Energy Infra AS

  
Digitalt signert av  
Bjørnar Rettedal  
Dato: 2021.04.16  
12:10:20 +02'00'

Bjørnar Rettedal  
styremedlem




Nils Erik Haukeland  
styremedlem

  
Øystein Bøe  
styreleder

  
Preben Andre Onarheim  
styremedlem

  
Morten Løikvoll  
styremedlem

  
Anders Lunde  
styremedlem

Dag Ove  
Søvik

Dag Ove Søvik  
styremedlem

Digitally signed by Dag Ove Søvik  
DN: cn=Dag Ove Søvik, o=HO,  
email=dag.ove.sovik@headenergy.no  
Date: 2021.04.22 07:23:40 +02'00'

  
Øyvind Aarre  
daglig leder



Head Energy Infra AS

Noter til årsregnskapet

## Regnskapsprinsipper

Årsregnskapet er satt opp i samsvar med regnskapsloven og NRS 8 - God regnskapsskikk for små foretak.

### Driftsinntekter

Head Energy Infra AS leverer personell og konsulenttjenester innen infrastruktur, bygg og anlegg.

Inntekter ved salg av tjenester vurderes til virkelig verdi av vederlaget, netto etter fradrag for merverdiavgift og andre avslag. Tjenester inntektsføres etterhvert som de utføres. Serviceavgift til morselskapet som er en prosentandel av omsetningen kostnadsføres som andre driftskostnader.

### Skatt

Skattekostnaden i resultatregnskapet omfatter både periodens betalbare skatt og endring i utsatt skatt. Utsatt skatt er beregnet med 22% på grunnlag av de midlertidige forskjeller som eksisterer mellom regnskapsmessige og skattemessige verdier, samt ligningsmessig underskudd til fremføring ved utgangen av regnskapsåret. Skatteøkende og skattereduserende midlertidige forskjeller som reverserer eller kan reverseres i samme periode er utlignet og nettoført.

Oppføring av utsatt skattefordel på netto skattereduserende forskjeller som ikke er utlignet og underskudd til fremføring, er begrunnet med antatt fremtidig inntjening. Utsatt skattefordel som kan balanseføres og utsatt skatt er oppført netto i balansen.

### Klassifisering og vurdering av balanseposter

Eiendeler bestemt til varig eie eller bruk er klassifisert som anleggsmidler. Eiendeler som er knyttet til varekretsløpet er klassifisert som omløpsmidler. Fordringer klassifiseres som omløpsmidler hvis de skal tilbakebetales i løpet av ett år. For gjeld er analoge kriterier lagt til grunn. Første års avdrag på langsiktige fordringer og langsiktig gjeld klassifiseres likevel ikke som omløpsmiddel og kortsiktig gjeld.

### Fordringer

Kundefordringer og andre fordringer oppføres til pålydende etter fradrag for avsetning til forventet tap. Avsetning til tap gjøres på grunnlag av en individuell vurdering av de enkelte fordringene. I tillegg gjøres det for øvrige kundefordringer en uspesifisert avsetning for å dekke antatt tap.

### Pensjonsforpliktelser

Forpliktelser eller pensjonsmidler knyttet til kollektiv forsikret pensjonsordning balanseføres ikke.

Ved innskuddsplaner betaler selskapet innskudd til et forsikringselskap. Selskapet har ingen ytterligere betalingsforpliktelse etter at innskuddene er betalt. Innskuddene regnskapsføres som lønnskostnad. Eventuelle forskuddsbetalte innskudd balanseføres som eiendel (pensjonsmidler) i den grad innskuddet kan refunderes eller redusere framtidige innbetalinger.



## Head Energy Infra AS

Noter til årsregnskapet

### Note 1 Transaksjoner med nærstående

Ytelser til ledende ansatte er omtalt i note 7, og mellomværende med konsernselskaper er omtalt i note 2.

| Selskapets transaksjoner med nærstående parter: | 2020      | 2019      |
|---|-----------|-----------|
| Kjøp av varer og tjenester                      |           |           |
| Serviceavgift til morselskap                    | 3 029 531 | 2 088 530 |
| Annet kjøp fra nærstående                       | 2 076 103 | 384 572   |
| Salg av varer og tjenester                      | 1 705 452 | 3 296 280 |
| Salg av tjenester til nærstående                |           |           |

### Note 2 Mellomværende med selskap i samme konsern m.v.

|                         | Kundefordringer |         | Andre kortsiktige fordringer |        |
|-------------------------|-----------------|---------|------------------------------|--------|
|                         | 2020            | 2019    | 2020                         | 2019   |
| Selskap i samme konsern | 425 616         | 658 588 | 4 021 093                    | 63 078 |
| Sum                     | 425 616         | 658 588 | 4 021 093                    | 63 078 |

|                         | Leverandørgjeld |        | Annen kortsiktig gjeld |         |
|-------------------------|-----------------|--------|------------------------|---------|
|                         | 2020            | 2019   | 2020                   | 2019    |
| Selskap i samme konsern | 325 415         | 38 601 | 272 740                | 450 629 |
| Sum                     | 325 415         | 38 601 | 272 740                | 450 629 |

Selskapet inngår i en konsernkontoordning med morselskap Head Energy AS. Av konserninterne fordringer relaterer kr 4 021 093 seg til innestående i konsernkontoordning. I 2019 relaterte 63 078 av konserninterne fordringer seg til innestående i konsernkontoordning.

### Note 3 Bundne midler

|                           |           |         |
|---------------------------|-----------|---------|
| Herav bundne bankinnskudd | 2020      | 2019    |
|                           | 1 193 111 | 784 231 |



## Head Energy Infra AS

Noter til årsregnskapet

### Note 4 Aksjekapital og aksjonærinformasjon

Aksjekapitalen på kr. 37 500 består av 37 500 aksjer à kr. 1.

Oversikt over de største aksjonærene 31.12.2020

| Navn                     | Verv         | Antall aksjer | Eierandel |
|--------------------------|--------------|---------------|-----------|
| Head Energy AS           |              | 27 000        | 72%       |
| Rettedal Consulting AS*  | Styremedlem  | 1 875         | 5%        |
| Øystein Bøe Holding AS*  | styreleder   | 1 500         | 4%        |
| Øyvind Aarre Holding AS* | Daglig leder | 1 500         | 4%        |
| Sum                      |              | 31 875        | 85%       |
| Øvrige                   |              | 5 625         | 15%       |
| Totalt                   |              | 37 500        | 100%      |

\*Eierne av selskapene Rettedal Consulting AS, Øystein Bøe Holding AS og Øyvind Aarre Holding AS innehar verv som beskrevet i liste over.

Selskapet inngår i konsernregnskapet for Head Energy AS med forretningsadresse Nordåsdalen 27, 5235 Rådal. Konsernregnskapet som inkluderer Head Energy Infra AS kan fås utlevert ved denne adresse.

### Note 5 Egenkapital

|                        | Aksjekapital | Overkurs | Annen egenkapital | Sum egenkapital |
|------------------------|--------------|----------|-------------------|-----------------|
| Egenkapital 01.01.2020 | 37 500       | 100 500  | 146 644           | 284 644         |
| Årets resultat         | 0            | 0        | 2 035 950         | 2 035 950       |
| Avsatt utbytte         | 0            | 0        | -1 600 000        | -1 600 000      |
| Egenkapital 31.12.2020 | 37 500       | 100 500  | 582 593           | 720 593         |



## Head Energy Infra AS

Noter til årsregnskapet

### Note 6 Skatt

Skatteeffekten av midlertidige forskjeller og underskudd til fremføring som har gitt opphav til utsatt skatt og utsatte skattefordeler, spesifisert på typer av midlertidige forskjeller:

|  | 2020 | 2019    | Endring |
|--|------|---------|---------|
| Fordringer                             | 0    | -75 000 | -75 000 |
| Sum                                    | 0    | -75 000 | -75 000 |
| Grunnlag for beregning av utsatt skatt | 0    | -75 000 | -75 000 |
| Utsatt skattefordel (22 %)             | 0    | -16 500 | -16 500 |

| Årets skattekostnad                      | 2020      | 2019      |
|--|-----------|-----------|
| Skattepliktig inntekt:                   |           |           |
| Ordinært resultat før skatt              | 2 610 315 | 1 157 494 |
| Permanente forskjeller                   | 435       | 5 692     |
| Endring i midlertidige forskjeller       | -75 000   | 75 000    |
| Skattepliktig inntekt                    | 2 535 750 | 1 238 186 |
| Resultatført skatt på ordinært resultat: |           |           |
| Betalbar skatt                           | 557 865   | 272 401   |
| Endring i utsatt skattefordel            | 16 500    | -16 500   |
| Skattekostnad ordinært resultat          | 574 365   | 255 901   |
| Betalbar skatt i balansen:               |           |           |
| Betalbar skatt i skattekostnaden         | 557 865   | 272 401   |
| Sum betalbar skatt i balansen            | 557 865   | 272 401   |



## Head Energy Infra AS

Noter til årsregnskapet

### Note 7 Lønnskostnader, antall ansatte, godtgjørelser, lån til ansatte mm.

|                              |              |            |
|------------------------------|--------------|------------|
| Lønnskostnader               | 2020         | 2019       |
| Lønninger                    | 20 796 246   | 13 766 402 |
| Arbeidsgiveravgift           | 3 131 495    | 1 911 541  |
| Pensjonskostnader            | 1 599 553    | 841 149    |
| Andre ytelser                | 337 538      | 218 295    |
| Sum                          | 25 864 832   | 16 737 387 |
| Sysselsatte årsverk          | 23           | 14         |
| Ytelser til ledende personer | Daglig leder | Styret     |
| Lønn/styrehonorar            | 1 259 520    | 0          |
| Pensjonsutgifter             | 11 779       | 0          |
| Annen godtgjørelse           | 32 993       | 0          |
| Sum                          | 1 304 292    | 0          |

Selskapet har bonusordning basert på overskuddsdeling hvor daglig leder omfattes. Beløp for 2020 er hensyntatt ovenfor.

Selskapet har en kollektiv pensjonsforsikring som omfatter alle ansatte. Ordningen er en innskuddsordning. Forpliktelsene knyttet til den kollektive ordningen er dekket gjennom et forsikringsselskap. Selskapets pensjonsordninger tilfredsstiller kravene i lov om obligatorisk tjenestepensjon.

Det er ikke gitt lån/sikkerhetsstillelse til daglig leder, styrets leder eller andre nærstående parter.

|   |        |        |
|---|--------|--------|
| Kostnadsført godtgjørelse til revisor           | 2020   | 2019   |
| Lovpålagt revisjon                              | 26 000 | 27 286 |
| Teknisk bistand med regnskap og ligningspapirer | 19 204 | 18 199 |
| Sum   | 45 204 | 45 485 |



## Head Energy Infra AS

Noter til årsregnskapet

### Note 8 Kundefordringer

|  | 2020      | 2019      |
|--|-----------|-----------|
| Kundefordringer til pålydende              | 5 822 529 | 4 207 389 |
| Avsetning til tap                          | 0         | 75 000    |
| Balanseført verdi av kundefordringer 31.12 | 5 822 529 | 4 132 389 |

Selskapet har inngått en factoringavtale for innkreving av kundefordringer med SG Finans AS.

### Note 9 Annen kortsiktig gjeld

|   | 2020      | 2019      |
|---|-----------|-----------|
| Skyldig lønn og feriepenger                 | 3 973 198 | 2 836 878 |
| Mellomværende til selskaper i samme konsern | 272 740   | 450 629   |
| Påløpte kostnader                           | 53 797    | 0         |
| Sum annen kortsiktig gjeld                  | 4 299 735 | 3 287 506 |

### Note 10 Hendelser etter balansedagen

Selskapet opplever omsetningsvekst, økende ordrebok og positive markedsforhold ved inngangen til 2021 til tross for vedvarende usikkerhet forårsaket av Covid-19. Rent praktisk har selskapet tilpasset seg redusert reisevirksomhet, hjemmekontor med videre på en tilfredsstillende måte og har få problemer med å drive virksomheten forsvarlig og effektivt til tross for den pågående pandemisituasjonen og usikkerheten pandemien skaper.

Selskapets virksomhet ble negativt påvirket av Covid-19 i andre kvartal 2020, men selskapet og samfunnet for øvrig har siden tilpasset seg pandemisituasjonen og har nå høyere ordrebok og omsetning enn før pandemien inntraff. Selskapet leverte solide resultater også i 2020, til tross for Covid-19.

Norske og skandinaviske myndigheter iverksatte en rekke tiltak og støttetiltak etter at Coronapandemien inntraff i 2020. Selskapet har direkte og indirekte nytt godt av flere slike tiltak. Dersom pandemien vedvarer og myndighetene ikke lanserer nye tiltak som gagnar selskapet direkte eller indirekte, kan det ikke utelukkes at selskapet vil bli negativt påvirket i 2021.

Samfunnet forventer normalisering så snart befolkningen er vaksinert mot Covid-19. Dersom vaksineringsen trekker ut i tid, eller effekten er dårligere enn forventet, kan selskapets virksomhet bli rammet negativt. Det er i budsjettssammenheng tatt høyde for Corona og selskapet budsjetter med positive resultater.

Etter balansedagen har Head Energy Konsernet med selskapet inkludert byttet bankforbindelse og etablert en ny garantiramme som dekker alle de norske selskapene i konsernet.



Til generalforsamlingen i Head Energy Infra AS

## *Uavhengig revisors beretning*

### *Uttalelse om revisjonen av årsregnskapet*

#### *Konklusjon*

Vi har revidert Head Energy Infra AS' årsregnskap som består av balanse per 31. desember 2020, resultatregnskap for regnskapsåret avsluttet per denne datoen og noter til årsregnskapet, herunder et sammendrag av viktige regnskapsprinsipper.

Etter vår mening er det medfølgende årsregnskapet avgitt i samsvar med lov og forskrifter og gir et rettviseende bilde av selskapets finansielle stilling per 31. desember 2020, og av dets resultater for regnskapsåret avsluttet per denne datoen i samsvar med regnskapslovens regler og god regnskapsskikk i Norge.

#### *Grunnlag for konklusjonen*

Vi har gjennomført revisjonen i samsvar med lov, forskrift og god revisjonsskikk i Norge, herunder de internasjonale revisjonsstandardene International Standards on Auditing (ISA-ene). Våre oppgaver og plikter i henhold til disse standardene er beskrevet i Revisors oppgaver og plikter ved revisjon av årsregnskapet. Vi er uavhengige av selskapet slik det kreves i lov og forskrift, og har overholdt våre øvrige etiske forpliktelser i samsvar med disse kravene. Etter vår oppfatning er innhentet revisjonsbevis tilstrekkelig og hensiktsmessig som grunnlag for vår konklusjon.

#### *Styrets og daglig leders ansvar for årsregnskapet*

Styret og daglig leder (ledelsen) er ansvarlig for å utarbeide årsregnskapet i samsvar med lov og forskrifter, herunder for at det gir et rettviseende bilde i samsvar med regnskapslovens regler og god regnskapsskikk i Norge. Ledelsen er også ansvarlig for slik internkontroll som den finner nødvendig for å kunne utarbeide et årsregnskap som ikke inneholder vesentlig feilinformasjon, verken som følge av misligheter eller utilsiktede feil.

Ved utarbeidelsen av årsregnskapet må ledelsen ta standpunkt til selskapets evne til fortsatt drift og opplyse om forhold av betydning for fortsatt drift. Forutsetningen om fortsatt drift skal legges til grunn for årsregnskapet så lenge det ikke er sannsynlig at virksomheten vil bli avvirket.

#### *Revisors oppgaver og plikter ved revisjonen av årsregnskapet*

Vårt mål med revisjonen er å oppnå betryggende sikkerhet for at årsregnskapet som helhet ikke inneholder vesentlig feilinformasjon, verken som følge av misligheter eller utilsiktede feil, og å avgi en revisjonsberetning som inneholder vår konklusjon. Betryggende sikkerhet er en høy grad av sikkerhet, men ingen garanti for at en revisjon utført i samsvar med lov, forskrift og god revisjonsskikk i Norge, herunder ISA-ene, alltid vil avdekke vesentlig feilinformasjon som eksisterer. Feilinformasjon kan oppstå som følge av misligheter eller utilsiktede feil. Feilinformasjon blir vurdert som vesentlig dersom den enkeltvis eller samlet med rimelighet kan forventes å påvirke økonomiske beslutninger som brukerne foretar basert på årsregnskapet.

*PricewaterhouseCoopers AS, Sandviksbodene 2A, Postboks 3984 - Sandviken, NO-5835 Bergen*

*T: 02316, org. no.: 987 009 713 MVA, www.pwc.no*

*Statsautoriserte revisorer, medlemmer av Den norske Revisorforening og autorisert regnskapsførererselskap*



Uavhengig revisors beretning - Head Energy Infra AS



For videre beskrivelse av revisors oppgaver og plikter vises det til:  
<https://revisorforeningen.no/revisjonsberetninger>

### *Uttalelse om andre lovmessige krav*

#### *Konklusjon om registrering og dokumentasjon*

Basert på vår revisjon av årsregnskapet som beskrevet ovenfor, og kontrollhandlinger vi har funnet nødvendig i henhold til internasjonal standard for attestasjonsoppdrag (ISAE) 3000 «Attestasjonsoppdrag som ikke er revisjon eller forenklet revisorkontroll av historisk finansiell informasjon», mener vi at ledelsen har oppfylt sin plikt til å sørge for ordentlig og oversiktlig registrering og dokumentasjon av selskapets regnskapsopplysninger i samsvar med lov og god bokføringsskikk i Norge.

Bergen, 15. april 2021  
**PricewaterhouseCoopers AS**

Sturle Døsen  
Statsautorisert revisor  
(elektronisk signert)

(2)



 Securely signed with Brevio

## Revisjonsberetning

### Signers:

| <b>Name</b>   | <b>Method</b> | <b>Date</b>      |
|---------------|---------------|------------------|
| Døsen, Sturle | BANKID        | 2021-04-22 15:50 |

**This document package contains:**

- Closing page (this page)
- The original document(s)
- The electronic signatures. These are not visible in the document, but are electronically integrated.