



ÅRSREGNSKAPET FOR REGNSKAPSÅRET 2022 - GENERELL INFORMASJON

Enheten

Organisasjonsnummer: 922 367 434
Organisasjonsform: Aksjeselskap
Foretaksnavn: OLE BULL HOLDING AS
Forretningsadresse: c/o Roald Valdersnes
Markeveien 12
5012 BERGEN

Regnskapsår

Årsregnskapets periode: 01.01.2022 - 31.12.2022

Konsern

Morselskap i konsern: Ja
Konsernregnskap lagt ved: Nei

Regnskapsregler

Regler for små foretak benyttet: Ja
Benyttet ved utarbeidelsen av årsregnskapet til selskapet: Regnskapslovens alminnelige regler

Årsregnskapet fastsatt av kompetent organ

Bekreftet av representant for selskapet: Leif Erichsen
Dato for fastsettelse av årsregnskapet: 24.08.2023

Grunnlag for avgivelse

År 2022: Årsregnskapet er elektronisk innlevert
År 2021: Tall er hentet fra elektronisk innlevert årsregnskap fra 2022

Det er ikke krav til at årsregnskapet m.v. som sendes til Regnskapsregisteret er undertegnet. Kontrollen på at dette er utført ligger hos revisor/enhetens øverste organ. Sikkerheten ivaretas ved at innsender har rolle/rettighet for innsending av årsregnskapet via Altinn, og ved at det bekreftes at årsregnskapet er fastsatt av kompetent organ.

Brønnøysundregistrene, 28.08.2024



Resultatregnskap

Beløp i: NOK	Note	2022	2021
RESULTATREGNSKAP			
Kostnader			
Lønnskostnad	1	705 286	705 179
Annen driftskostnad	1	486 449	636 150
Sum kostnader		1 191 735	1 341 329
Driftsresultat		-1 191 735	-1 341 329
Finansinntekter og finanskostnader			
Inntekt på investering i datterselskap		10 416 612	1 170 860
Renteinntekt fra foretak i samme konsern		3 443 375	1 731 025
Annen renteinntekt		924 762	38 665
Annen finansinntekt		2 244	1 232 083
Sum finansinntekter		14 786 993	4 172 633
Annen rentekostnad		7 570 590	3 890 728
Annen finanskostnad		1 655 828	1 598 963
Sum finanskostnader		9 226 418	5 489 691
Netto finans		5 560 575	-1 317 058
Ordinært resultat før skattekostnad		4 368 840	-2 658 386
Skattekostnad på resultat	2	-137 911	-584 555
Ordinært resultat etter skattekostnad		4 506 751	-2 073 831
Årsresultat		4 506 751	-2 073 831
Årsresultat etter minoritetsinteresser		4 506 751	-2 073 831
Totalresultat		4 506 751	-2 073 831
Overføringer og disponeringer			
Ordinært utbytte		9 190 000	13 400 000
Overført fra annen egenkapital		-4 683 249	-15 473 831
Sum overføringer og disponeringer		4 506 751	-2 073 831



Balanse

Beløp i: NOK	Note	2022	2021
BALANSE - EIENDELER			
Anleggsmidler			
Immaterielle eiendeler			
Utsatt skattefordel	2	722 466	584 555
Sum immaterielle eiendeler		722 466	584 555
Varige driftsmidler			
Tomter, bygninger o.a. fast eiendom		796 147	796 147
Sum varige driftsmidler		796 147	796 147
Finansielle anleggsmidler			
Investering i datterselskap	3	117 453 755	117 453 755
Lån til foretak i samme konsern	4, 7	120 943 235	125 330 332
Obligasjoner og andre fordringer		1	1
Sum finansielle anleggsmidler		238 396 991	242 784 088
Sum anleggsmidler		239 915 604	244 164 790
Omløpsmidler			
Varer			
Fordringer			
Kundefordringer		198 053	31 500
Andre kortsiktige fordringer	4	12 635 184	1 183 306
Sum fordringer		12 833 237	1 214 806
Bankinnskudd, kontanter og lignende			
Bankinnskudd, kontanter o.l.		10 099 505	332 054
Sum bankinnskudd, kontanter og lignende		10 099 505	332 054
Sum omløpsmidler		22 932 742	1 546 860
SUM EIENDELER		262 848 346	245 711 650

BALANSE - EGENKAPITAL OG GJELD



Balanse

Beløp i: NOK	Note	2022	2021
Egenkapital			
Innskutt egenkapital			
Aksjekapital	5	2 000 000	2 000 000
Beholdning av egne aksjer	5	-900 000	-900 000
Sum innskutt egenkapital		1 100 000	1 100 000
Opptjent egenkapital			
Annen egenkapital	6	7 142 313	12 065 778
Sum opptjent egenkapital		7 142 313	12 065 778
Sum egenkapital	6	8 242 313	13 165 778
Gjeld			
Langsiktig gjeld			
Annen langsiktig gjeld			
Gjeld til kredittinstitusjoner	7	251 537 650	229 940 965
Langsiktig konserngjeld	4		
Øvrig langsiktig gjeld	7		
Sum annen langsiktig gjeld		251 537 650	229 940 965
Sum langsiktig gjeld		251 537 650	229 940 965
Kortsiktig gjeld			
Leverandørgjeld		19 678	168 874
Betalbar skatt	2		
Skattetrekk og annen offentlig gjeld		42 554	40 260
Annen kortsiktig gjeld		3 006 151	2 395 774
Sum kortsiktig gjeld		3 068 383	2 604 908
Sum gjeld		254 606 033	232 545 873
SUM EGENKAPITAL OG GJELD		262 848 346	245 711 650



Brønnøysundregistrene

ÅRSREGNSKAP FOR REGNSKAPSÅRET 2022 - GENERELL INFORMASJON

Journalnummer: 2023 725448

Enheten

Organisasjonsnummer: 922 367 434
Organisasjonsform: Aksjeselskap
Foretaksnavn: OLE BULL HOLDING AS
Forretningsadresse: c/o Roald Valdersnes
Markeveien 12
5012 BERGEN

Regnskapsår

Årsregnskapets periode: 01.01.2022 - 31.12.2022

Konsern

Morselskap i konsern: Ja
Konsernregnskap lagt ved: Nei

Regnskapsregler

Regler for små foretak benyttet: Ja
Benyttet ved utarbeidelsen av
årsregnskapet til selskapet: Regnskapslovens alminnelige regler

Årsregnskapet fastsatt av kompetent organ

Bekreftet av representant for selskapet: Leif Erichsen
Dato for fastsettelse av årsregnskapet: 24.08.2023

Revisjon

Ekstern autorisert regnskapsfører har i løpet av regnskapsåret bistått ved den løpende regnskapsføringen eller utført andre tjenester for selskapet enn å utarbeide årsregnskapet: Ja

Grunnlag for avgivelse

År 2022: Årsregnskap er elektronisk innlevert.
År 2021: Tall er hentet fra elektronisk innlevert årsregnskap fra 2022.

Det er ikke krav til at årsregnskapet m.v. som sendes til Regnskapsregisteret er undertegnet. Kontrollen på at dette er utført ligger hos revisor/enhetens øverste organ. Sikkerheten ivaretas ved at innsender har rolle/rettighet for innsending av årsregnskapet via Altinn, og ved at det bekreftes at årsregnskapet er fastsatt av kompetent organ.

Brønnøysundregistrene, 09.09.2023

Brønnøysundregistrene
Postadresse: Postboks 900, 8910 Brønnøysund
Telefon: 75 00 75 00
E-post: firmapost@brreg.no Internett: www.brreg.no
Organisasjonsnummer: 974 760 673



Organisasjonsnr: 922 367 434
OLE BULL HOLDING AS

RESULTATREGNSKAP

Beløp i: NOK	Note	2022	2021
RESULTATREGNSKAP			
Kostnader			
Lønnskostnad	1	705 286	705 179
Annen driftskostnad	1	486 449	636 150
Sum kostnader		1 191 735	1 341 329
Driftsresultat		-1 191 735	-1 341 329
Finansinntekter og finanskostnader			
Inntekt på investering i datterselskap		10 416 612	1 170 860
Renteinntekt fra foretak i samme konsern		3 443 375	1 731 025
Annen renteinntekt		924 762	38 665
Annen finansinntekt		2 244	1 232 083
Sum finansinntekter		14 786 993	4 172 633
Annen rentekostnad		7 570 590	3 890 728
Annen finanskostnad		1 655 828	1 598 963
Sum finanskostnader		9 226 418	5 489 691
Netto finans		5 560 575	-1 317 058
Ordinært resultat før skattekostnad		4 368 840	-2 658 386
Skattekostnad på resultat	2	-137 911	-584 555
Ordinært resultat etter skattekostnad		4 506 751	-2 073 831
Årsresultat		4 506 751	-2 073 831
Årsresultat etter minoritetsinteresser		4 506 751	-2 073 831
Totalresultat		4 506 751	-2 073 831
Overføringer og disponeringer			
Ordinært utbytte		9 190 000	13 400 000
Overført fra annen egenkapital		-4 683 249	-15 473 831
Sum overføringer og disponeringer		4 506 751	-2 073 831



Organisasjonsnr: 922 367 434
OLE BULL HOLDING AS

BALANSE

Beløp i: NOK	Note	2022	2021
BALANSE - EIENDELER			
Anleggsmidler			
Immaterielle eiendeler			
Utsatt skattefordel	2	722 466	584 555
Sum immaterielle eiendeler		722 466	584 555
Varige driftsmidler			
Tomter, bygninger o.a. fast eiendom		796 147	796 147
Sum varige driftsmidler		796 147	796 147
Finansielle anleggsmidler			
Investering i datterselskap	3	117 453 755	117 453 755
Lån til foretak i samme konsern	4, 7	120 943 235	125 330 332
Obligasjoner og andre fordringer		1	1
Sum finansielle anleggsmidler		238 396 991	242 784 088
Sum anleggsmidler		239 915 604	244 164 790
Omløpsmidler			
Varer			
Fordringer			
Kundefordringer		198 053	31 500
Andre kortsiktige fordringer	4	12 635 184	1 183 306
Sum fordringer		12 833 237	1 214 806
Bankinnskudd, kontanter og lignende			
Bankinnskudd, kontanter o. l.		10 099 505	332 054
Sum bankinnskudd, kontanter og lignende		10 099 505	332 054
Sum omløpsmidler		22 932 742	1 546 860
SUM EIENDELER		262 848 346	245 711 650
BALANSE - EGENKAPITAL OG GJELD			
Egenkapital			
Innskutt egenkapital			
Aksjekapital	5	2 000 000	2 000 000



Beholdning av egne aksjer	5	-900 000	-900 000
Sum innskutt egenkapital		1 100 000	1 100 000
Opptjent egenkapital			
Annen egenkapital	6	7 142 313	12 065 778
Sum opptjent egenkapital		7 142 313	12 065 778
Sum egenkapital	6	8 242 313	13 165 778
Gjeld			
Langsiktig gjeld			
Annen langsiktig gjeld			
Gjeld til			
kredittinstitusjoner	7	251 537 650	229 940 965
Langsiktig konserngjeld	4		
Øvrig langsiktig gjeld	7		
Sum annen langsiktig gjeld		251 537 650	229 940 965
Sum langsiktig gjeld		251 537 650	229 940 965
Kortsiktig gjeld			
Leverandørgjeld		19 678	168 874
Betalbar skatt	2		
Skattetrekk og annen offentlig gjeld		42 554	40 260
Annen kortsiktig gjeld		3 006 151	2 395 774
Sum kortsiktig gjeld		3 068 383	2 604 908
Sum gjeld		254 606 033	232 545 873
SUM EGENKAPITAL OG GJELD		262 848 346	245 711 650



Organisasjonsnr: 922 367 434
OLE BULL HOLDING AS

NOTEOPPLYSNINGER - SELSKAP - alle poster oppgitt i hele tall

Note

1

Antall årsverk i regnskapsåret

1.00

Sum Beløp

Balanseført verdi 31.12. Varige driftsmidler Immaterielle eiend.

Konsernregnskap

Morselskapet sitt navn

Forretningskontor for morselskapet

Begrunnelse for at datterselskap er utelatt fra konsolideringen

Samlet beløp - tilknyttet selskap Årets Fjorårets

Samlet beløp - foretak i samme konsern Årets Fjorårets

Samlet beløp - foretak i samme konsern Årets Fjorårets

Samlet beløp - felles kontrollert virksomhet Årets Fjorårets

Pantstillelse Beløp

Beholdning av egne aksjer Antall Pålydende Andel av aksjek.



Årsregnskap 2022

Ole Bull Holding AS

Resultatregnskap
Balanse
Noter til regnskapet

Org.nr.: 922 367 434

**Ole Bull Holding AS****Resultatregnskap**

	Note	2022	2021
DRIFTSINNTEKTER OG -KOSTNADER			
Lønnskostnad	1	705 286	705 179
Annen driftskostnad	1	486 449	636 150
Sum driftskostnader		<u>1 191 735</u>	<u>1 341 329</u>
Driftsresultat		<u>-1 191 735</u>	<u>-1 341 329</u>
Finansinntekter og finanskostnader			
Inntekt på investering i datterselskap		10 416 612	1 170 860
Renteinntekt fra foretak i samme konsern		3 443 375	1 731 025
Annen renteinntekt		924 762	38 665
Annen finansinntekt		2 244	1 232 083
Annen rentekostnad		7 570 590	3 890 728
Annen finanskostnad		1 655 828	1 598 963
Resultat av finansposter		<u>5 560 575</u>	<u>-1 317 058</u>
Resultat før skattekostnad		<u>4 368 840</u>	<u>-2 658 386</u>
Skattekostnad			
Skattekostnad på resultat	2	<u>-137 911</u>	<u>-584 555</u>
Resultat		<u>4 506 751</u>	<u>-2 073 831</u>
Årsresultat		<u>4 506 751</u>	<u>-2 073 831</u>
Overføringer			
Tilleggsutbytte i året		9 190 000	13 400 000
Overført fra annen egenkapital		4 683 249	15 473 831
Sum overføringer		<u>4 506 751</u>	<u>-2 073 831</u>

**Ole Bull Holding AS****Balanse**

	Note	2022	2021
EIENDELER			
ANLEGGSMIDLER			
Utsatt skattefordel	2	722 466	584 555
Sum immaterielle eiendeler		<u>722 466</u>	<u>584 555</u>
Varige driftsmidler			
Tomter, bygninger o.a. fast eiendom		796 147	796 147
Sum varige driftsmidler		<u>796 147</u>	<u>796 147</u>
Finansielle driftsmidler			
Investeringer i datterselskap	3	117 453 755	117 453 755
Lån til foretak i samme konsern	4, 7	120 943 235	125 330 332
Obligasjoner og andre fordringer		1	1
Sum finansielle anleggsmidler		<u>238 396 991</u>	<u>242 784 088</u>
SUM ANLEGGSMIDLER		<u>239 915 604</u>	<u>244 164 790</u>
OMLØPSMIDLER			
Fordringer			
Kundefordringer		198 053	31 500
Andre kortsiktige fordringer	4	12 635 184	1 183 306
Sum fordringer		<u>12 833 237</u>	<u>1 214 806</u>
Bankinnskudd, kontanter o.l.			
Bankinnskudd, kontanter o.l.		<u>10 099 505</u>	<u>332 054</u>
SUM OMLØPSMIDLER		<u>22 932 742</u>	<u>1 546 860</u>
SUM EIENDELER		<u>262 848 346</u>	<u>245 711 650</u>





Ole Bull Holding AS

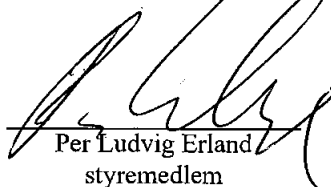
Balanse

	Note	2022	2021
EGENKAPITAL OG GJELD			
EGENKAPITAL			
Innskutt egenkapital			
Aksjekapital	5	2 000 000	2 000 000
Egne aksjer	5	-900 000	-900 000
Sum innskutt egenkapital		<u>1 100 000</u>	<u>1 100 000</u>
Opptjent egenkapital			
Annen egenkapital	6	<u>7 142 313</u>	<u>12 065 778</u>
Sum opptjent egenkapital		<u>7 142 313</u>	<u>12 065 778</u>
SUM EGENKAPITAL	6	<u>8 242 313</u>	<u>13 165 778</u>
GJELD			
Annen langsiktig gjeld			
Gjeld til kredittinstitusjoner	7	<u>251 537 650</u>	<u>229 940 965</u>
Sum annen langsiktig gjeld		<u>251 537 650</u>	<u>229 940 965</u>
Kortsiktig gjeld			
Leverandørgjeld		19 678	168 874
Skattetrekk og annen offentlig gjeld		42 554	40 260
Annen kortsiktig gjeld		<u>3 006 151</u>	<u>2 395 774</u>
Sum kortsiktig gjeld		<u>3 068 383</u>	<u>2 604 908</u>
SUM GJELD		<u>254 606 033</u>	<u>232 545 873</u>
SUM EGENKAPITAL OG GJELD		<u>262 848 346</u>	<u>245 711 650</u>

Bergen., 24.08.2023


Roald Valdernes
styreleder/daglig leder


Thomas Valdernes
styremedlem


Per Ludvig Erland
styremedlem



Til generalforsamlingen i Ole Bull Holding AS

RSM Norge AS

Kanalveien 105 B, 5068 Bergen
Postboks 63, Kristianborg, 5822 Bergen
Org.nr: 982 316 588 MVA

T +47 55 55 77 77

F +47 55 55 77 70

www.rsmnorge.no

Uavhengig revisors beretning

Konklusjon

Vi har revidert årsregnskapet for Ole Bull Holding AS som viser et overskudd på NOK 4 506 751. Årsregnskapet består av balanse per 31. desember 2022, resultatregnskap for regnskapsåret avsluttet per denne datoen og noter til årsregnskapet, herunder et sammendrag av viktige regnskapsprinsipper.

Etter vår mening

- oppfyller årsregnskapet gjeldende lovkrav, og
- gir årsregnskapet et rettviseende bilde av selskapets finansielle stilling per 31. desember 2022, og av dets resultater for regnskapsåret avsluttet per denne datoen i samsvar med regnskapslovens regler og god regnskapsskikk i Norge.

Grunnlag for konklusjonen

Vi har gjennomført revisjonen i samsvar med International Standards on Auditing (ISA-ene). Våre oppgaver og plikter i henhold til disse standardene er beskrevet nedenfor under *Revisors oppgaver og plikter ved revisjonen av årsregnskapet*. Vi er uavhengige av selskapet i samsvar med kravene i relevante lover og forskrifter i Norge og International Code of Ethics for Professional Accountants (inkludert internasjonale uavhengighetsstandarder) utstedt av International Ethics Standards Board for Accountants (IESBA-reglene), og vi har overholdt våre øvrige etiske forpliktelser i samsvar med disse kravene. Innhentet revisjonsbevis er etter vår vurdering tilstrekkelig og hensiktsmessig som grunnlag for vår konklusjon.

Andre forhold

Denne revisjonsberetning erstatter tidligere avgitt revisjonsberetning, datert 30.6.2023. Ledelsen har avgitt nytt årsregnskap, som følge av feil i tidligere avlagt årsregnskap.

Styrets og daglig leders ansvar for årsregnskapet

Styret og daglig leder (ledelsen) er ansvarlige for å utarbeide årsregnskapet og for at det gir et rettviseende bilde i samsvar med regnskapslovens regler og god regnskapsskikk i Norge. Ledelsen er også ansvarlig for slik internkontroll som den finner nødvendig for å kunne utarbeide et årsregnskap som ikke inneholder vesentlig feilinformasjon, verken som følge av misligheter eller utilsiktede feil.


Ved utarbeidelsen av årsregnskapet må ledelsen ta standpunkt til selskapets evne til fortsatt drift og opplyse om forhold av betydning for fortsatt drift. Forutsetningen om fortsatt drift skal legges til grunn for årsregnskapet så lenge det ikke er sannsynlig at virksomheten vil bli avviklet.

Revisors oppgaver og plikter ved revisjonen av årsregnskapet

Vårt mål er å oppnå betryggende sikkerhet for at årsregnskapet som helhet ikke inneholder vesentlig feilinformasjon, verken som følge av misligheter eller utilsiktede feil, og å avgi en revisjonsberetning som inneholder vår konklusjon. Betryggende sikkerhet er en høy grad av sikkerhet, men ingen garanti for at en revisjon utført i samsvar med ISA-ene, alltid vil avdekke vesentlig feilinformasjon. Feilinformasjon kan oppstå som følge av misligheter eller utilsiktede feil. Feilinformasjon er å anse som vesentlig dersom den enkeltvis eller samlet med rimelighet kan forventes å påvirke de økonomiske beslutningene som brukerne foretar på grunnlag av årsregnskapet.

For videre beskrivelse av revisors oppgaver og plikter vises det til:
<https://revisorforeningen.no/revisjonsberetninger>

Bergen, 24. august 2023
RSM Norge AS


Ragnar Pettersen
Statsautorisert revisor

THE POWER OF BEING UNDERSTOOD
AUDIT | TAX | CONSULTING

RSM Norge AS is a member of the RSM network and trades as RSM. RSM is the trading name used by the members of the RSM network. Each member of the RSM network is an independent accounting and consulting firm which practices in its own right. The RSM network is not itself a separate legal entity in any jurisdiction.

RSM Norge AS er medlem av/s er medlem av Den norske Revisorforening.