



ÅRSREGNSKAPET FOR REGNSKAPSÅRET 2018 - GENERELL INFORMASJON

Enheten

Organisasjonsnummer: 818 471 092
Organisasjonsform: Aksjeselskap
Foretaksnavn: NORDIC HANDYSIZE II AS
Forretningsadresse: c/o Clarksons Platou Project
Finance AS
Munkedamsveien 62C
0270 OSLO

Regnskapsår

Årsregnskapets periode: 01.01.2018 - 31.12.2018

Konsern

Morselskap i konsern: Nei

Regnskapsregler

Regler for små foretak benyttet: Ja
Benyttet ved utarbeidelsen av årsregnskapet til selskapet: Regnskapslovens alminnelige regler

Årsregnskapet fastsatt av kompetent organ

Bekreftet av representant for selskapet: Magnus Buraas
Dato for fastsettelse av årsregnskapet: 19.06.2019

Grunnlag for avgivelse

År 2018: Årsregnskapet er elektronisk innlevert
År 2017: Tall er hentet fra elektronisk innlevert årsregnskap fra 2018

Det er ikke krav til at årsregnskapet m.v. som sendes til Regnskapsregisteret er undertegnet. Kontrollen på at dette er utført ligger hos revisor/enhetens øverste organ. Sikkerheten ivaretas ved at innsender har rolle/rettighet for innsending av årsregnskapet via Altinn, og ved at det bekreftes at årsregnskapet er fastsatt av kompetent organ.

Brønnøysundregistrene, 04.11.2020



Resultatregnskap

Beløp i: NOK	Note	2018	2017
RESULTATREGNSKAP			
Inntekter			
Salgsinntekt	2	29 151 245	18 012 360
Sum inntekter		29 151 245	18 012 360
Kostnader			
Avskrivning på varige driftsmidler og immaterielle eiendeler	5	2 900 000	2 534 521
Annen driftskostnad	4,3	17 042 724	16 605 441
Sum kostnader		19 942 724	19 139 962
Driftsresultat		9 208 521	-1 127 602
Finansinntekter og finanskostnader			
Annen renteinntekt		44 606	408
Annen finansinntekt	6	-2 369 869	1 101 167
Sum finansinntekter		-2 325 263	1 101 575
Annen rentekostnad	9	2 684 271	85 799
Annen finanskostnad		4 187 983	11 928
Sum finanskostnader		6 872 254	97 727
Netto finans		-9 197 517	1 003 848
Ordinært resultat før skattekostnad		11 004	-123 754
Skattekostnad på ordinært resultat	13		
Ordinært resultat etter skattekostnad		0	0
Årsresultat		11 004	-123 754
Totalresultat		11 004	-123 754
Overføringer og disponeringer			
Utbytte		0	0
Overføringer til/fra annen egenkapital		11 004	-123 754
Sum overføringer og disponeringer		11 004	-123 754



Balanse

Beløp i: NOK	Note	2018	2017
BALANSE - EIENDELER			
Anleggsmidler			
Immaterielle eiendeler			
Sum immaterielle eiendeler		0	0
Varige driftsmidler			
Skip, rigger, fly og lignende	5	68 363 622	71 263 622
Sum varige driftsmidler		68 363 622	71 263 622
Finansielle anleggsmidler			
Sum finansielle anleggsmidler		0	0
Sum anleggsmidler		68 363 622	71 263 622
Omløpsmidler			
Varer			
Sum varer		0	0
Fordringer			
Andre fordringer	7,3	1 677 388	679 549
Sum fordringer		1 677 388	679 549
Investeringer			
Sum investeringer		0	0
Bankinnskudd, kontanter og lignende			
Bankinnskudd, kontanter og lignende		9 037 825	8 367 231
Sum bankinnskudd, kontanter og lignende		9 037 825	8 367 231
Sum omløpsmidler		10 715 213	9 046 780
SUM EIENDELER		79 078 835	80 310 402

BALANSE - EGENKAPITAL OG GJELD



Balanse

Beløp i: NOK	Note	2018	2017
Egenkapital			
Innskutt egenkapital			
Selskapskapital		30 000	30 000
Annen innskutt egenkapital		0	0
Sum innskutt egenkapital		30 000	30 000
Opptjent egenkapital			
Annen egenkapital		33 534 348	75 709 867
Udekket tap		112 749	123 753
Sum opptjent egenkapital		-112 749	-123 753
Sum egenkapital	8	-82 749	-93 753
Gjeld			
Langsiktig gjeld			
Sum avsetninger for forpliktelser		0	0
Annen langsiktig gjeld			
Gjeld til kredittinstitusjoner	9	42 356 438	
Øvrig langsiktig gjeld	10	1 134 614	2 459 735
Sum annen langsiktig gjeld		0	0
Sum langsiktig gjeld		77 025 400	78 169 602
Kortsiktig gjeld			
Leverandørgjeld		4 345	4 103
Annen kortsiktig gjeld	3	2 131 840	2 230 451
Sum kortsiktig gjeld	11	2 136 186	2 234 554
Sum gjeld		79 161 585	80 404 156
SUM EGENKAPITAL OG GJELD		79 078 836	80 310 403
POSTER UTENOM BALANSEN			
Pantstillelser		42 356 438	



Clarksons Platou
Project Finance

Nordic Handysize II AS

Årsregnskap/ *Financial Statements for the year ended* **31.12.2018**

NOK

- *Resultatregnskap / Profit and Loss Account*
- *Balanse / Balance Sheet*
- *Noter til regnskapet / Notes to the Financial Statements*
- *Revisjonsberetning / Audit report*

Corporate Manager:

Clarksons Platou Project Finance AS

Disponent owner:

Njord Shipping AS

Technical Manager:

Nordic Hamburg Shipmanagement (HK) Ltd

Commercial Manager:

FastNet Chartering & Services GmbH

Auditor:

Deloitte AS

Clarksons Platou
Project Finance AS

Enterprise number:
NO 986 778 772

Office:
Munkedamsveien 62 C
Oslo, Norway

Tel: +47 23 11 20 00
Fax: +47 23 11 23 27

Mailing address:
Munkedamsveien 62 C
N-0270 Oslo, Norway

**Resultatregnskap / Profit and loss account****Nordic Handysize II AS**

	Note	2018	2017
Timecharter hyre / Time Charter hire	2	29 151 245	18 012 360
Sum driftsinntekter / Total operating income		29 151 245	18 012 360
Administrasjonskostnader / Administration expenses	4	1 077 445	670 895
Driftskostnader skip / Vessel operating expenses	3	15 965 279	14 855 576
Oppstartskostnader / Start-up expenses		0	1 078 970
Avskrivninger / Depreciation	5	2 900 000	2 534 521
Sum driftskostnader / Total operating cost		19 942 724	19 139 962
Driftsresultat / Operating result		9 208 521	-1 127 602
Renteinntekter / Interest income		44 606	408
Agio gevinst / Currency gain	6	0	53 770
Tilbakefører andel resultat DIS / Re-allocation result DIS		-2 369 869	1 047 397
Sum finansinntekter / Total financial income		-2 325 263	1 101 575
Rentekostnader / Interest costs	9	2 684 271	85 799
Annen finanskostnad / Other financial expenses		4 187 983	11 928
Sum finanskostnader / Total financial cost		6 872 254	97 727
Netto finansresultat / Net financial items		-9 197 517	1 003 848
Resultat før skattekostnad / Result before tax		11 004	-123 754
Skattekostnad / Tax	13		
ARSRESULTAT / RESULTS OF THE YEAR		11 004	-123 754
Overføringer / Transfers			
Overført til/mot annen egenkapital / Transfers against other equity		11 004	-123 754
Sum overføringer / Total transfers		11 004	-123 754

Nordic Handysize II AS



Balanse / Balance sheet

Nordic Handysize II AS

Note 31.12.2018 31.12.2017

EIENDELER / ASSETS

Anleggsmidler / Fixed assets

Skip / Vessel 5 68 363 622 71 263 622
Sum varige driftsmidler / Total fixed assets 68 363 622 71 263 622

Sum anleggsmidler / Total fixed assets 68 363 622 71 263 622

Omløpsmidler / Current assets

Kortsiktige fordringer / Short-term receivables

Tilgode merverdiavgift / VAT receivable 7 2 054 39
Andre fordringer / Other receivables 395 185 0
Fordringer drift skip / Receivables vessel operation 3 1 280 149 679 510
Sum korts. fordringer / Total short-term receivables 1 677 388 679 549

Likvider / Cash and cash equivalents

Disponible likvider / Cash disposable 9 037 825 8 367 231
Sum likvider / Total cash and cash equivalents 9 037 825 8 367 231

Sum omløpsmidler / Total current assets 10 715 213 9 046 780

SUM EIENDELER / TOTAL ASSETS 79 078 835 80 310 402

Nordic Handysize II AS



Balanse / Balance sheet

Nordic Handysize II AS

	Note	31.12.2018	31.12.2017
EGENKAPITAL OG GJELD / EQUITY AND LIABILITIES			
Egenkapital / Owners equity			
Innskutt egenkapital / Paid in capital			
Aksjekapital / Share capital		30 000	30 000
Sum innskutt egenkapital / Total paid in capital		30 000	30 000
Annen egenkapital / Other equity			
Annen egenkapital / Other equity		-112 749	-123 753
Sum annen egenkapital / Total other equity		-112 749	-123 753
Sum egenkapital / Total equity	8	-82 749	-93 753
Gjeld / Liabilities			
Langsiktig gjeld / Long-term liabilities			
Andel innskutt og opptjent EK stille deltagere / Share paid in capital and earned capital silent partners		33 534 348	75 709 867
Pantelån / Mortgage loan	9	42 356 438	0
Gjeld til aksjonær / Debt to shareholder	10	996 244	2 373 936
Påløpne rentekostnader aksjonær / Accrued interest shareholder		138 370	85 799
Sum langsiktig gjeld / Total long-term liabilities		77 025 400	78 169 602
Kortsiktig gjeld / Short-term liabilities			
Leverandørgjeld / Accounts payable		4 345	4 103
Påløpte kostnader drift skip / Payables vessel operation	3	1 533 389	1 154 572
Forskuddsbetalt hyre / Prepaid hire		170 022	1 019 305
Annen kortsiktig gjeld / Other short-term liabilities		428 430	56 574
Sum kortsiktig gjeld / Total short-term liabilities	11	2 136 186	2 234 554
Sum gjeld / Total liabilities		79 161 585	80 404 156
SUM EGENKAPITAL OG GJELD / TOTAL EQUITY AND LIABILITIES		79 078 836	80 310 403
Pantstillelser / Pledge		42 356 438	0


Nordic Handysize II AS



Balanse / Balance sheet

Nordic Handysize II AS

Oslo, 31.12.2018 / 16.05.2019
Styret for / Board of Directors of Nordic Handysize II AS


Johan Henrik Ness
Styreleder / Chairman

Justin Joseph Adelipour
Styremedlem / Board Member

Axel Leonard Norstrøm Roth
Styremedlem / Board Member

Christian Bruusgaard
Styremedlem / Board Member

Nordic Handysize II AS

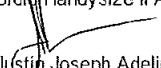


Balanse / Balance sheet

Nordic Handysize II AS

Oslo, 31.12.2018 / 16.05.2019
Styret for / Board of Directors of Nordic Handysize II AS

Johan Henrik Ness
Styreleder / Chairman


Justin Joseph Adelpour
Styremedlem / Board Member

Axel Leonard Norstrøm Roth
Styremedlem / Board Member

Christian Bruusgaard
Styremedlem / Board Member

Nordic Handysize II AS



Balanse / Balance sheet

Nordic Handysize II AS

Oslo, 31.12.2018 / 16.05.2019
Styret for / Board of Directors of Nordic Handysize II AS

Johan Henrik Ness
Styreleder / Chairman

Justin Joseph Adelipour
Styremedlem / Board Member


Axel Leonard Norstrøm Roth
Styremedlem / Board Member

Christian Bruusgaard
Styremedlem / Board Member

Nordic Handysize II AS



Balanse / Balance sheet

Nordic Handysize II AS

Oslo, 31.12.2018 / 16.05.2019
Styret for / Board of Directors of Nordic Handysize II AS

Johan Henrik Ness
Styreleder / Chairman

Justin Joseph Adelpour
Styremedlem / Board Member

Axel Leonard Norstrøm Roth
Styremedlem / Board Member


Christian Bruusgaard
Styremedlem / Board Member

Nordic Handysize II AS



Noter til regnskapet / Notes to the Financial Statement

Nordic Handysize II AS

Note 1: Regnskapsprinsipper / Accounting principles:

Generelt

Regnskapet er satt opp i samsvar med regnskapsloven av 1998. Det er utarbeidet etter norske regnskapsstandarder. I utgangspunktet er det reglene for regnskapsoppstilling for små foretak som er benyttet.

Hovedregel for vurdering og klassifisering av eiendeler og gjeld

Eiendeler bestemt til varig eie eller bruk er klassifisert som anleggsmidler. Andre eiendeler er klassifisert som omløpsmidler. Fordringer som skal tilbakebetales innen ett år er klassifisert som omløpsmidler. Langsiktig gjeld som forfaller innen ett år omklassifiseres ikke som kortsiktig gjeld.

Anleggsmidler vurderes til anskaffelseskost, men nedskrives til virkelig verdi når verdifallet forventes å ikke være forbigående. Anleggsmidler med begrenset økonomisk levetid avskrives planmessig. Langsiktig gjeld balanseføres til nominelt mottatt beløp på etableringstidspunktet.

Omløpsmidler vurderes til laveste av anskaffelseskost og virkelig verdi. Kortsiktig gjeld balanseføres til nominelt mottatt beløp på etableringstidspunktet. Enkelte poster er vurdert etter andre regler, og redegjøres for nedenfor.

Investering i DIS

Selskapet er hovedmann i Nordic Handysize II DIS med en eierandel på 3 %. 100% av resultat- og balanseposter fra Nordic Handysize II DIS er innarbeidet i regnskapet. Stille deltagers andel av resultat og egenkapital er trukket ut på egen linje.

Inntekter

Inntekter regnskapsføres når de er opptjent. Inntekter er regnskapsført til verdien på transaksjonstidspunktet.

Varige driftsmidler

Varige driftsmidler er skip og oppføres i balansen til anskaffelseskost med fradrag for akkumulerte avskrivninger og eventuelle akkumulerte nedskrivninger. Avskrivningene er lineære og fastsettes ut fra en vurdering av driftsmiddelets gjenværende økonomiske levetid.

Hvis det er indikasjoner på at det er mindre verdier knyttet til driftsmiddelet og denne verdien er lavere enn balanseført verdi nedskrives driftsmidlet.

Fordringer

Kundefordringer og andre fordringer oppføres til pålydende etter fradrag for avsetning til forventet tap. Avsetning til tap gjøres på grunnlag av individuell vurdering av de enkelte fordringene.

Utenlandsk valuta

Likvider i utenlandsk valuta vurderes i henhold til dagskursprinsippet. Langsiktig gjeld er oppført til dagskurs.

Følgende kurser er benyttet i regnskapet: USD/NOK pr. 31. desember 2018: 8,6885



Noter til regnskapet / Notes to the Financial Statement

Nordic Handysize II AS

English:

If there are any discrepancies between the Norwegian and English version, the Norwegian version is the official one.

General information

The accounts have been compiled in accordance with the Norwegian Accounting Act of 1998. They have been prepared in accordance with Norwegian accounting standards. Basically it is the rules for statements of account for small enterprises that have been used. The accounting principles are described below.

The general rule when assessing and classifying assets and liabilities

Assets determined for permanent ownership or use are classified as fixed assets. Other assets are classified as current assets. Receivables to be repaid within one year are classified as current assets. Fixed assets are assessed at cost but are written down to fair value when the fall in value is not expected to be transitory. Fixed assets with finite economic lives are systematically depreciated.

Corresponding criteria form the basis when classifying short-term and long-term liabilities. Current assets are assessed at the lower of acquisition cost and fair value. Short-term liabilities are recognized at the nominal amount received on the date of establishment. Certain items are assessed according to other rules as explained below.

Investment in internal partnership

The company is principal partner in the internal partnership Nordic Handysize II DIS with a share of 3 %.

100% of the income statement and balance sheet items from Nordic Handysize II DIS are incorporated in the accounts. The silent partner's share of profit/loss and equity are listed separately.

Income

Income is recognized when accrued. Income is recognized at its value on the date of transaction.

Tangible fixed assets

Tangible fixed asset is a vessel and is entered in the financial position statement at cost less accumulated depreciation. Depreciation is linear and based on an assessment of the asset's remaining useful lifespan.

The tangible fixed asset will be written down to fair value when any impairment is not expected to be transitory.

Receivables

Trade debtors and other receivables are posted at nominal after provision for loss has been deducted. Provision for loss is made on the basis of an individual assessment of each receivable.

Exchange rates

Liquid assets in foreign currencies are assessed in accordance with the current exchange rate principle. Long-term liabilities are posted at the current exchange rate.

The following exchange rate is used in the accounts: USD/NOK as at 31 December 2018: 8.6885



Noter til regnskapet / Notes to the Financial Statement

Nordic Handysize II AS

Note 2: Inntekter / Income:

Selskapet kjøpte den 16. Februar 2017 tørrlast-skipet Nordic Skagen hvor kjøpesummen var USD 8.550.000. I 2018 har skipet vært sluttet på en timecharter kontrakt til Western Bulk Carriers AS hvor det i løpet av året har blitt gjort forlengelser av kontrakten.

Se nedenstående tabell.

English:

The company purchased on the 16th February 2017 the 2010 built bulk carrier Nordic Skagen where the purchase price was USD 8,550,000. In 2018 the vessel has been fixed on a time charter to Western Bulk Carriers AS where the charter party has been extended.

See below tables.

Time charter kontrakter i år / Timecharter parties this year:

<i>From date</i>	<i>Incl. date</i>	<i>No of days</i>	<i>Charterer</i>	<i>Daily rate USD</i>	<i>Commission</i>
01.01.2018	15.06.2018	165	Western Bulk Carriers AS	10 000	5,00 %
16.06.2018	30.10.2018	136	Western Bulk Carriers AS	10 250	5,00 %
31.10.2018	31.12.2018	61	Western Bulk Carriers AS	11 000	5,00 %

Time charter inntekt pr 31.12 / Timecharter hire per 31.12:

	<i>From date</i>	<i>Incl. date</i>	<i>No. of days</i>	<i>USD</i>	<i>NOK</i>
TC hire	01.01.2018	31.12.2018	365	3 770 767	30 662 336
Commission				-185 810	-1 511 091
Total Timecharter hire				3 584 957	29 151 246



Noter til regnskapet / Notes to the Financial Statement

Nordic Handysize II AS

Note 3: Driftskostnader skip / Operation expenses vessel:

Selskapet har inngått management avtale med Nordic Hamburg Shipmanagement HK Ltd. og Fastnet Chartering & Services GmbH som blant annet omfatter teknisk og kommersiell drift av skipet, bemanning, innkjøp av forsyninger og regnskapsførsel av driftsregnskap.

English:

The company has entered into a management agreement with Nordic Hamburg Shipmanagement HK Ltd. and Fastnet Chartering & Services GmbH which includes the technical and commercial management of the vessel, crew management, provisions/consumables and accounting services in respect to the operating accounts.

Totale driftskostnader skip / Total operating expenses:

	USD	NOK
Ordinære driftskostnader / Ordinary operating expenses	1 638 098	13 469 595
Reisespesifikke kostnader / Voyage expenses	115 647	810 163
Forvaltningshonorar / Management fee	140 000	1 138 606
Kommersiell fee / Commercial Management fee	68 710	554 310
Sum driftskostnader / Total operating expenses	1 962 454	15 972 673

OPEX pr. dag i USD / OPEX per day in USD:

Totale dager i perioden / Total days for the period	365	USD
Mannskap / Crew costs		1 070 535
Forsikring / Insurance costs		108 669
Smøreolje / Lubricants		61 226
Lager / Stores		113 334
Vedlikehold / Repair & maintenance		177 279
Andre driftskostnader / Other expenses		107 055
Ordinære driftskostnader / Ordinary operating expenses		1 638 098
Ordinære driftskostn. Pr. dag / Ordinary operating expenses per day:		4 488
Budsjett ord. Driftskostn. Pr. dag / Budget ord. Operating costs per day:		4 539

Mellomværende vedr. driften av skipet / Intercompany balance regarding the operation of the vessel:

	USD	NOK
Kortsiktige fordringer / Current assets	192 822	1 675 334
Kortsiktig gjeld / Current liabilities	-176 485	-1 533 389
Netto mellomværende / Net balance	16 337	141 945



Noter til regnskapet / Notes to the Financial Statement

Nordic Handysize II AS

Note 4: Administrasjonskostnader / Administration expenses:

Administrasjonskostnader består av / Administration expenses consist of:	31.12.2018	31.12.2017
Disponenthonorar / Commercial Management fee	326 222	294 124
Forretningsførerhonorar / Corporate Management fee	409 960	302 336
Revisjonshonorar / Auditors remuneration	28 000	0
Styrehonorar inkl. arbeidsgiveravgift / Remuneration to the board incl. tax	74 166	56 574
Advokathonorar / Fee to lawyer	135 745	0
Andre honorarer / Other fees	47 067	17 500
Inspeksjonskostnader / Inspection costs	32 327	0
Forsikring / Insurance	13 539	0
Diverse kostnader / Other costs	10 419	359
Total	1 077 445	670 893

Det er avsatt styrehonorar med NOK 65.000 per 31.12.2018. Selskapet har ikke hatt noen ansatte, og er ikke forpliktet til å etablere Obligatorisk Tjenestepensjon.

English:

Remuneration of NOK 65,000 is accrued as per 31.12.2018. The company has no employees, and is not obligated to establish mandatory occupational pension.

Note 5: Anleggsmidler / Fixed assets:

Selskapet kjøpte den 16. Februar 2017 det 2011 bygde tørrlast-skipet Nordic Skagen. Kjøpesummen var USD 8.550.000 som til kurs NOK/USD 8,3261 tilsvarer NOK 71.188.155. I tillegg er det aktivert utgifter i forbindelse med kjøpet på USD 310.195 tilsvarende NOK 2.609.988.

Skipet var egenkapitalfinansiert i sin helhet, men 18 januar 2018 ble det bestemt å ta opp et 1 prioritets pantelån (se note 9) på USD 5.000.000 for utbetaling til deltakerne.

Skipet avskrives lineært til skrapverdi etter en antatt økonomisk levetid på 25 år. Årlige avskrivninger er beregnet til NOK 2.900.000. Se nedenstående tabell.

English:

On the 16 February 2017 the company purchased the 2011 built bulk carrier Nordic Skagen. The purchase price was USD 8,550,000 which at an exchange rate NOK/USD of 8.3261 equals NOK 71,188,155. In addition a total of USD 310,195 equivalent to NOK 2,609,988 related to other expenses of the purchase of the vessel are capitalized.

The vessel was originally 100% equity financed, but it was decided the 18th January 2018 to draw up a 1st priority mortgage loan (see note 9) of USD 5.000.000 for repayment to the partners.

The vessel is depreciated linearly down to scrap value over an expected economic lifespan of 25 years. Annual depreciation is estimated to NOK 2,900,000. See below table.

**Noter til regnskapet / Notes to the Financial Statement****Nordic Handysize II AS**

Bokført verdier pr. 31.12 / Book value at 31.12:	Nordic Skagen
Anskaffelseskost / Purchase cost	73 798 143
Tilgang / Purchase	0
Avgang / Sale	0
Anskaffelseskost / Purchase cost	73 798 143
Akk. avskrivninger 01.01. / Acc. depreciation 01.01.	2 534 521
Avskrivninger i perioden / Depreciation of the period	2 900 000
Akk. avskrivninger / Accumulated depreciation	5 434 521
Bokført verdi / Book value	68 363 622
Historisk skattemessig verdi / Historical fiscal cost value	73 798 143
Tilgang / Purchase	0
Avgang / Sale	0
Skattemessig avskr. verdi / Tax depreciation value	73 798 143
Akk. Avskrivninger 01.01. / Acc. Depreciation 01.01	10 331 740
Avskrivninger / Depreciation	8 885 296
Akk. Avskrivninger / Accumulated depreciation	19 217 036
Skattemessig verdi / Tax depr. value	54 581 107
Avskrivningssats / Depreciation rate	14,00 %

Note 6: Valuta / Agio:

Agio består av / Agio consists of:	31.12.2018	31.12.2017
Urealisert agio tilknyttet lån / Unrealized currency loan	-3 999 450	-
Realisert agio tilknyttet lån / Realized currency loan	-88 600	-
Realisert agio andre poster / Realized currency other transactions	679 841	53 770
Total	-3 408 209	53 770

Note 7: Kortsiktige fordringer / Short-term receivables:

Selskapets fordringer forfaller i sin helhet i løpet av ett år. / Short-term receivables are due within one year.

**Noter til regnskapet / Notes to the Financial Statement****Nordic Handysize II AS****Note 8: Egenkapital / Equity:**

Egenkapital / Equity:	31.12.2018	31.12.2017
Aksjekapital / Share capital	30 000	30 000
Overkursfond / Premium capital	0	0
Sum innskutt egenkapital / Total paid in capital	30 000	30 000
Akkumulert resultat 01.01. / Accumulated earnings 01.01.	-123 753	0
Resultat / Result	11 004	-123 753
Sum annen egenkapital / Total other equity	-112 749	-123 753
Sum egenkapital / Total equity	-82 749	-93 753

Egenkapitalen i selskapet er tapt. Styret har imidlertid ikke funnet noen grunn til å sette i verk spesielle tiltak da driften går ihht. budsjett. Andel egenkapital stille deltakere trygger videre drift og fortsatt drift er lagt til grunn for utarbeidelsen av regnskapet for 2018.

English:

The company's equity capital is lost. However, the board does not find any need to take action as the operation is running in accordance with the budget. Share capital silent partners secure the company's going concern, and the annual accounts for 2018 are presented under the going concern assumption.

Note 9: Langsiktig gjeld / Long-term liabilities:

Selskapet besluttet 18.01.2018 å trekke opp et 1. prioritets pantelån på totalt USD 5.000.000 hos Maritime & Merchant Bank ASA. Lånet skal tilbakebetales med kvartalsvis avdrag over 5 år samt en ballong til slutt.

Det skal betales kvartalsvis avdrag på USD 125.000 og ballongen utgjør totalt USD 2.750.000. Renten er satt til 3M LIBOR + 5% margin

Se nedenstående tabell

English:

The company decided 18th of January 2018 to draw up a 1st priority mortgage loan of USD 5.000.000 in total, with Maritime & Merchant Bank ASA. The mortgage loan is been repaid with quarterly instalments over 5 years with a balloon payable at the end.

The quarterly instalments amounts to USD 125.000 and the balloon payment amounts to USD 2.750.000. The interest rate is 3M LIBOR + 5% margin.

See below table



Noter til regnskapet / Notes to the Financial Statement

Nordic Handysize II AS

Utestående lånesaldo pr 31.12 / Outstanding loan balance as per 31.12:				
			Kurs pr. 31.12: / Exchange rate at 31.12: 8,6885	
Långiver / Lender	Lånetranche / Tranche	Rente / Interest rate	USD	NOK
Maritime & Merchant Bank ASA	Nordic Skagen	LIBOR + 5.0% Margin	4 875 000	42 356 438
Total			4 875 000	42 356 438
Bokført gjeld som er sikret med pant o.l. / Book value of liabilities:				
Maritime & Merchant Bank ASA			4 875 000	42 356 438
Pålopte rentekostnader / Accrued interest			40 544	352 265
Total			4 915 544	42 708 703
Bokført verdi av eiendeler stilt som sikkerhet for bokført gjeld / Book value of pledged assets:				
Skip / Vessels				68 363 622
Likvider / Cash and cash equivalents				9 037 825
Total				77 401 447

Note 10: Gjeld til aksjonær / Debt to shareholder:

Det er inngått en låneavtale med aksjonæren, Njord Shipping AS, for selskapet sin andel av innkalt kapital i det indre selskapet. Rentebetingelsene er 6 mnd NIBOR + 3% margin.

The company has entered into a loan agreement with the shareholder, Njord Shipping AS, related to the company's part of the capital contribution in the internal partnership. Interest terms are 6 month NIBOR + 3% margin.

Note 11: Kortsiktig gjeld / Short-term liabilities:

Selskapets kortsiktige gjeld forfaller i sin helhet i løpet av ett år. Per 31.12.18 består kortsiktig gjeld i hovedsak av forskuddsbetalt hyreinntekt og pålopte kostnader drift skip.

English:

Short-term liabilities are due within one year. As per 31.12.2018 short-term liabilities is mainly consisting of prepaid income and payables vessel operation.

Note 12: Resultat egne poster / Result own items:

	2018	2017
Administrasjonskostnader / Administration expenses	-8 000	-
Tonnasje skatt / Tonnage tax	-1 727	-
Renteinntekter / Interest income	10	11
Rentekostnader aksjonærlån / Interest costs shareholder's loan	-52 571	-85 799
Andre finanskostnader / Other financial items	-3	-5 571
Total	-62 291	-91 359

**Noter til regnskapet / Notes to the Financial Statement****Nordic Handysize II AS****Note 13: Skattekostnad / utsatt skatt / Tax / deferred tax: (In Norwegian only)**

	31.12.2017	31.12.2018
	NOK	NOK
<u>A. SKATTEKOSTNAD</u>		
Betalbar skatt	0	0
Endring utsatt skatt/ utsatt skattefordel	0	0
Sum årets skattekostnad	0	0
<u>B. BEREGNING SKATTEGRUNNLAG - BETALBAR SKATT</u>		
Ordinært resultat før skatt	-123 754	11 004
Resultat av rederivirks omhet	71 034	-44 252
Finansresultat iht. beregning under punkt B.1	-52 720	-33 248
Renteinntekt på liknet skatt	0	0
Inntekstillegg som følge av høy egenkapital	0	0
Anvendelse av underskudd til fremføring	0	-52 720
Årets skattegrunnlag	-52 720	-85 968
Betalbar skatt	0	0
<u>B.1 BEREGNING AV FINANSRESULTAT</u>		
Netto finansresultat egne poster i Nordic Handysize II AS iht. beregning punkt B.1.2	-53 437	-6 722
<u>Netto finans fra deltagerlignede selskap:</u>		
Nordic Handysize II DIS 3% andel	717	-26 526
Sum netto finans fra deltagerlignede selskap:	717	-26 526
Netto finansresultat	-52 720	-33 248



Noter til regnskapet / Notes to the Financial Statement

Nordic Handysize II AS

B.1.1 BEREGNING AV FORHOLDMESSIG FRADRAK RENTEKOSTNAD / VALUTATAP

Andel finansaktiva fra deltakerl. selskaper / skipsaksjeselskaper	01.01.2018	31.12.2018	Gjennomsnitt
Bokført verdi investering i underliggende selskap -Nordic Handysize II DIS	2 341 542	1 037 145	1 689 344
Andel gj.sn finansaktiva underliggende selskap -Nordic Handysize II DIS i %	11,24 %	13,03 %	12,14 %

Beregning andel finansaktiva totalt for Nordic Handysize II AS	01.01.2018	31.12.2018	Gjennomsnitt
Andel finansaktiva underliggende selskap -Nordic Handysize II DIS	270 670	309 159	289 915
Finansaktiva Nordic Handysize II AS	24 440	12 720	18 580
Sum finansaktiva totalt for selskapet inkl. for underliggende selskaper	295 110	321 879	308 495
Totalkapital i Nordic Handysize II AS	2 433 019	2 384 643	2 408 831
Andel finansaktiva i %	12,13 %	13,50 %	12,81 %

Beregning forholdsmessig fradrag rentekostnad / valutatap	2017	2018
Faktisk rentekostnad iht resultatregnskapet	-85 799	-52 571
Rentekostnad iliknet skatt	0	0
Rentekostnad som er gjenstand for forholdsmessig fordeling	-85 799	-52 571
Andel rentekostnad til fradrag, tilsvarende 12,81%	-47 878	-6 732
Faktisk valutagevinst iht resultatregnskapet	0	0
Andel valutagevinst til inntekt, tilsvarende 12,81%	0	0

B.1.2 BEREGNING AV FINANSRESULTAT

Finansinntekter og kostnader iht. resultatregnskapet	2017 NOK	2018 NOK
Annen renteinntekt	11	10
Rentekostnad iht. forholdsmessig beregning	-47 878	-6 732
Annen finanskostnad	-5 571	0
Finansresultat	-53 437	-6 722

B.2 BEREGNING AV INNTEKTS TILLEGG FOR HØY EGENKAPITAL

	01.01.2018	31.12.2018	31.12.2018 NOK Gjennomsnitt
Totalkapital Nordic Handysize II AS (ekskl. utsatt skatt)	24 440	12 720	18 580
Totalkapital Deltakerlignet Selskap -Nordic Handysize II DIS	2 408 579	2 371 923	2 390 251
A) Sum korrigerte eiendeler	2 433 019	2 384 643	2 408 831
Gjeld Nordic Handysize II AS (ekskl. utsatt skatteforpl.)	2 459 735	1 134 614	1 797 175
Gjeld Deltakerlignet Selskap -Nordic Handysize II DIS	67 037	1 334 779	700 908
B) Sum korrigerte gjeldsposter	2 526 772	2 469 393	2 498 082
C) 30% av gjennomsnittlige eiendeler (A*30%)			722 649
Gjennomsnittlig egenkapital utover 70% C - B			-1 775 433
Inntekts tillegg for høy egenkapital - Nonrente av positivt beløp		2,28 %	0



Noter til regnskapet / Notes to the Financial Statement

Nordic Handysize II AS

C. AVSTEMMING FRA NOMINELL TIL FAKTISK SKATTESATS:

	2017	2018
Ordinært resultat før skatt	-123 754	11 004
Nominell skattesats	24 %	23 %
Beregnet betalbar skatt resultat før skatt basert nominell skattesats	-29 701	2 531
Skatteeffekt resultat av rederivirksomhet og andre permanente forskjeller	29 701	-2 531
Skatteeffekt av ikke oppført utsatt skatt fordel	0	0
Skattekostnad	0	0

D. UTSATT SKATT / (UTSATT SKATTEFORDEL)

Spesifikasjon av skatteeffekten av midlertidige forskjeller:

NOK	Status 01.01.2018	Endring	Status 31.12.2018	Skatteeffekt 31.12.2018 22 %
Fremførbart finansunderskudd	-52 720	-33 248	-85 968	-18 913
Sum	-52 720	-33 248	-85 968	-18 913

Balansført utsatt skatt / (utsatt skattefordel)	0
Endring utsatt skatt/ (utsatt skattefordel)	0

Note 14: Aksjonærer / Shareholders:

Selskapets aksjonær er Njord Shipping AS. Selskapets aksjekapital er på NOK 30.000 fordelt på 100 aksjer hver pålydende NOK 300,-. Selskapet eier ikke egne aksjer.

English:

The shareholder is Njord Shipping AS. The share capital of the company is NOK 30,000 distributed at a number of 100 shares at NOK 300 each. The company does not own its own shares.

Note 15: Andeler eiet /representert av styremedlemmer / Shares owned / represented by the board:

Navn/ Name	Verv/ Position	Reprenterer/ Represents	Eiet direkte/ Owned directly
Johan Henrik Ness	Styreleder/ Chairman	3,00 %	0,00 %
Axel Leonard Norstrøm Roth	Styremedlem/ Director	19,75 %	0,00 %
Justin Joseph Adelipour	Styremedlem/ Director	8,00 %	0,00 %
Christian Bruusgaard	Styremedlem/ Director	3,00 %	0,00 %



Deloitte AS
Dronning Eufemias gate 14
Postboks 221 Sentrum
NO-0103 Oslo
Norway

Tel: +47 23 27 90 00
www.deloitte.no

Til generalforsamlingen i Nordic Handysize II AS

UAVHENGIG REVISORS BERETNING

Uttalelse om revisjonen av årsregnskapet

Konklusjon

Vi har revidert Nordic Handysize II AS' årsregnskap som viser et overskudd på kr 11 004. Årsregnskapet består av balanse per 31. desember 2018, resultatregnskap for regnskapsåret avsluttet per denne datoen og noteopplysninger til årsregnskapet, herunder et sammendrag av viktige regnskapsprinsipper.

Etter vår mening er det medfølgende årsregnskapet avgitt i samsvar med lov og forskrifter og gir et rettviseende bilde av selskapets finansielle stilling per 31. desember 2018, og av dets resultater for regnskapsåret avsluttet per denne datoen i samsvar med regnskapslovens regler og god regnskapsskikk i Norge.

Grunnlag for konklusjonen

Vi har gjennomført revisjonen i samsvar med lov, forskrift og god revisjonsskikk i Norge, herunder de internasjonale revisjonsstandardene International Standards on Auditing (ISA-ene). Våre oppgaver og plikter i henhold til disse standardene er beskrevet i Revisors oppgaver og plikter ved revisjon av årsregnskapet. Vi er uavhengige av selskapet slik det kreves i lov og forskrift, og har overholdt våre øvrige etiske forpliktelser i samsvar med disse kravene. Etter vår oppfatning er innhentet revisjonsbevis tilstrekkelig og hensiktsmessig som grunnlag for vår konklusjon.

Styrets ansvar for årsregnskapet

Styret (ledelsen) er ansvarlig for å utarbeide årsregnskapet i samsvar med lov og forskrifter, herunder for at det gir et rettviseende bilde i samsvar med regnskapslovens regler og god regnskapsskikk i Norge. Ledelsen er også ansvarlig for slik internkontroll som den finner nødvendig for å kunne utarbeide et årsregnskap som ikke inneholder vesentlig feilinformasjon, verken som følge av misligheter eller utilsiktede feil.

Ved utarbeidelsen av årsregnskapet må ledelsen ta standpunkt til selskapets evne til fortsatt drift og opplyse om forhold av betydning for fortsatt drift. Forutsetningen om fortsatt drift skal legges til grunn for årsregnskapet så lenge det ikke er sannsynlig at virksomheten vil bli avvirket.

Revisors oppgaver og plikter ved revisjonen av årsregnskapet

Vårt mål med revisjonen er å oppnå betryggende sikkerhet for at årsregnskapet som helhet ikke inneholder vesentlig feilinformasjon, verken som følge av misligheter eller utilsiktede feil, og å avgi en revisjonsberetning som inneholder vår konklusjon. Betryggende sikkerhet er en høy grad av sikkerhet, men ingen garanti for at en revisjon utført i samsvar med lov, forskrift og god revisjonsskikk i Norge, herunder ISA-ene, alltid vil avdekke vesentlig feilinformasjon som eksisterer. Feilinformasjon kan oppstå som følge av misligheter eller utilsiktede feil. Feilinformasjon blir vurdert som vesentlig dersom den enkeltvis eller samlet med rimelighet kan forventes å påvirke økonomiske beslutninger som brukerne foretar basert på årsregnskapet.

Deloitte AS and Deloitte Advokatfirma AS are the Norwegian affiliates of Deloitte NWE LLP, a member firm of Deloitte Touche Tohmatsu Limited ("DTTL"), its network of member firms, and their related entities. DTTL and each of its member firms are legally separate and independent entities. DTTL (also referred to as "Deloitte Global") does not provide services to clients. Please see www.deloitte.no for a more detailed description of DTTL and its member firms.

© Deloitte AS

Registrert i Foretaksregisteret Medlemmer av
Den norske Revisorforening
Organisasjonsnummer: 980 211 282

Perfimo Dokumentnøkkel: HXYJZ-WW86E-0G-YOJ-PGJ-KM-JLOCT-SCRJL



Deloitte

side 2

Uavhengig revisors beretning -
Nordic Handysize II AS

Som del av en revisjon i samsvar med lov, forskrift og god revisjonsskikk i Norge, herunder ISA-ene, utøver vi profesjonelt skjønn og utviser profesjonell skepsis gjennom hele revisjonen. I tillegg:

- identifiserer og anslår vi risikoen for vesentlig feilinformasjon i regnskapet, enten det skyldes misligheter eller utilsiktede feil. Vi utformer og gjennomfører revisjonshandlinger for å håndtere slike risikoer, og innhenter revisjonsbevis som er tilstrekkelig og hensiktsmessig som grunnlag for vår konklusjon. Risikoen for at vesentlig feilinformasjon som følge av misligheter ikke blir avdekket, er høyere enn for feilinformasjon som skyldes utilsiktede feil, siden misligheter kan innebære samarbeid, forfalskning, bevisste utelatelser, uriktige fremstillinger eller overstyring av internkontroll.
- opparbeider vi oss en forståelse av den interne kontroll som er relevant for revisjonen, for å utforme revisjonshandlinger som er hensiktsmessige etter omstendighetene, men ikke for å gi uttrykk for en mening om effektiviteten av selskapets interne kontroll.
- evaluerer vi om de anvendte regnskapsprinsippene er hensiktsmessige og om regnskapsestimatene og tilhørende noteopplysninger utarbeidet av ledelsen er rimelige.
- konkluderer vi på hensiktsmessigheten av ledelsens bruk av fortsatt drift-forutsetningen ved avleggelsen av regnskapet, basert på innhentede revisjonsbevis, og hvorvidt det foreligger vesentlig usikkerhet knyttet til hendelser eller forhold som kan skape tvil av betydning om selskapets evne til fortsatt drift. Dersom vi konkluderer med at det eksisterer vesentlig usikkerhet, kreves det at vi i revisjonsberetningen henleder oppmerksomheten på tilleggsopplysningene i regnskapet, eller, dersom slike tilleggsopplysninger ikke er tilstrekkelige, at vi modifiserer vår konklusjon om årsregnskapet. Våre konklusjoner er basert på revisjonsbevis innhentet inntil datoen for revisjonsberetningen. Etterfølgende hendelser eller forhold kan imidlertid medføre at selskapet ikke fortsetter driften.
- evaluerer vi den samlede presentasjonen, strukturen og innholdet, inkludert tilleggsopplysningene, og hvorvidt årsregnskapet representerer de underliggende transaksjonene og hendelsene på en måte som gir et rettviseende bilde.

Vi kommuniserer med dem som har overordnet ansvar for styring og kontroll blant annet om det planlagte omfanget av revisjonen og til hvilken tid revisjonsarbeidet skal utføres. Vi utveksler også informasjon om forhold av betydning som vi har avdekket i løpet av revisjonen, herunder om eventuelle svakheter av betydning i den interne kontrollen.

Uttalelse om andre lovmessige krav

Konklusjon om registrering og dokumentasjon

Basert på vår revisjon av årsregnskapet som beskrevet ovenfor, og kontrollhandlinger vi har funnet nødvendig i henhold til internasjonal standard for attestasjonsoppdrag (ISAE) 3000 «Attestasjonsoppdrag som ikke er revisjon eller forenklet revisorkontroll av historisk finansiell informasjon», mener vi at ledelsen har oppfylt sin plikt til å sørge for ordentlig og oversiktlig registrering og dokumentasjon av selskapets regnskapsopplysninger i samsvar med lov og god bokføringskikk i Norge.

Oslo, 31. mai 2019
Deloitte AS

Alf-Anton Eid
statsautorisert revisor

Perimeo Dokumentnøkkel: HXYJZ-WW86E-0G-YOJ-PG1KM-JLOCT-SCRJL



PENNEO

*Signaturene i dette dokumentet er juridisk bindende. Dokument signert med "Penneo"™ - sikker digital signatur.
De signerende parter sin identitet er registrert, og er listet nedenfor.*

"Med min signatur bekrefter jeg alle datoer og innholdet i dette dokument."

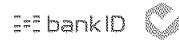
Alf Anton Eid

Statsautorisert revisor

Serienummer: 9578-5999-4-1237649

IP: 217.173.xxx.xxx

2019-05-31 08:35:21Z



Penneo Dokumentnr: HXYJZ-WW86E-0GYQJ-PGFKM-JLQCT-SCXJL

Dokumentet er signert digitalt, med **Penneo.com**. Alle digitale signatur-data i dokumentet er sikret og validert av den datamaskin-utregnede hash-verdien av det opprinnelige dokument. Dokumentet er låst og tids-stemplet med et sertifikat fra en betrodd tredjepart. All kryptografisk bevis er integrert i denne PDF, for fremtidig validering (hvis nødvendig).

Hvordan bekrefter at dette dokumentet er originalen?

Dokumentet er beskyttet av ett Adobe CDS sertifikat. Når du åpner dokumentet i

Adobe Reader, skal du kunne se at dokumentet er sertifisert av **Penneo e-signature service** <penneo@penneo.com>. Dette garanterer at innholdet i dokumentet ikke har blitt endret.

Det er lett å kontrollere de kryptografiske beviser som er lokalisert inne i dokumentet, med Penneo validator - <https://penneo.com/validate>



Deloitte AS
Dronning Eufemias gate 14
Postboks 221 Sentrum
NO-0103 Oslo
Norway

Tel: +47 23 27 90 00
www.deloitte.no

To the General Meeting of Nordic Handysize II AS

INDEPENDENT AUDITOR'S REPORT

Report on the Audit of the Financial Statements

Opinion

We have audited the financial statements of Nordic Handysize II AS showing a profit of NOK 11 004. The financial statements comprise the balance sheet as at 31 December 2018, the income statement for the year then ended, and notes to the financial statements, including a summary of significant accounting policies.

In our opinion, the accompanying financial statements are prepared in accordance with law and regulations and give a true and fair view of the financial position of the Company as at 31 December 2018, and its financial performance for the year then ended in accordance with the Norwegian Accounting Act and accounting standards and practices generally accepted in Norway.

Basis for Opinion

We conducted our audit in accordance with laws, regulations, and auditing standards and practices generally accepted in Norway, including International Standards on Auditing (ISAs). Our responsibilities under those standards are further described in the *Auditor's Responsibilities for the Audit of the Financial Statements* section of our report. We are independent of the Company as required by laws and regulations, and we have fulfilled our other ethical responsibilities in accordance with these requirements. We believe that the audit evidence we have obtained is sufficient and appropriate to provide a basis for our opinion.

Responsibilities of the Board of Directors for the Financial Statements

The Board of Directors (management) is responsible for the preparation in accordance with law and regulations, including fair presentation of the financial statements in accordance with the Norwegian Accounting Act and accounting standards and practices generally accepted in Norway, and for such internal control as management determines is necessary to enable the preparation of financial statements that are free from material misstatement, whether due to fraud or error.

In preparing the financial statements, management is responsible for assessing the Company's ability to continue as a going concern, disclosing, as applicable, matters related to going concern. The financial statements use the going concern basis of accounting insofar as it is not likely that the enterprise will cease operations.

Auditor's Responsibilities for the Audit of the Financial Statements

Our objectives are to obtain reasonable assurance about whether the financial statements as a whole are free from material misstatement, whether due to fraud or error, and to issue an auditor's report that includes our opinion. Reasonable assurance is a high level of assurance, but is not a guarantee that an audit conducted in accordance with laws, regulations, and auditing standards and practices generally accepted in Norway, including ISAs will always detect a material misstatement when it exists. Misstatements can arise from fraud or error and are considered material if, individually or in aggregate, they could reasonably be expected to influence the economic decisions of users taken on the basis of these financial statements.

Deloitte AS and Deloitte Advokatfirma AS are the Norwegian affiliates of Deloitte NWE LLP, a member firm of Deloitte Touche Tohmatsu Limited ("DTTL"), its network of member firms, and their related entities. DTTL and each of its member firms are legally separate and independent entities. DTTL (also referred to as "Deloitte Global") does not provide services to clients. Please see www.deloitte.no for a more detailed description of DTTL and its member firms.

© Deloitte AS

Registrert i Foretaksregisteret Medlemmer av
Den norske Revisorforening
Organisasjonsnummer: 980 211 282

Permeo Dokumentnøkkel: ZM45C-4KNZ2-DF707-AZTWL-Z5MIV-Z33BE



As part of an audit in accordance with laws, regulations, and auditing standards and practices generally accepted in Norway, including ISAs, we exercise professional judgment and maintain professional scepticism throughout the audit. We also:

- identify and assess the risks of material misstatement of the financial statements, whether due to fraud or error. We design and perform audit procedures responsive to those risks, and obtain audit evidence that is sufficient and appropriate to provide a basis for our opinion. The risk of not detecting a material misstatement resulting from fraud is higher than for one resulting from error, as fraud may involve collusion, forgery, intentional omissions, misrepresentations, or the override of internal control.
- obtain an understanding of internal control relevant to the audit in order to design audit procedures that are appropriate in the circumstances, but not for the purpose of expressing an opinion on the effectiveness of the Company's internal control.
- evaluate the appropriateness of accounting policies used and the reasonableness of accounting estimates and related disclosures made by management.
- conclude on the appropriateness of management's use of the going concern basis of accounting and, based on the audit evidence obtained, whether a material uncertainty exists related to events or conditions that may cast significant doubt on the Company's ability to continue as a going concern. If we conclude that a material uncertainty exists, we are required to draw attention in our auditor's report to the related disclosures in the financial statements or, if such disclosures are inadequate, to modify our opinion. Our conclusions are based on the audit evidence obtained up to the date of our auditor's report. However, future events or conditions may cause the Company to cease to continue as a going concern.
- evaluate the overall presentation, structure and content of the financial statements, including the disclosures, and whether the financial statements represent the underlying transactions and events in a manner that achieves fair presentation.

We communicate with those charged with governance regarding, among other matters, the planned scope and timing of the audit and significant audit findings, including any significant deficiencies in internal control that we identify during our audit.

Report on Other Legal and Regulatory Requirements

Opinion on Registration and Documentation

Based on our audit of the financial statements as described above, and control procedures we have considered necessary in accordance with the International Standard on Assurance Engagements (ISAE) 3000, *Assurance Engagements Other than Audits or Reviews of Historical Financial Information*, it is our opinion that management has fulfilled its duty to produce a proper and clearly set out registration and documentation of the Company's accounting information in accordance with the law and bookkeeping standards and practices generally accepted in Norway.

Oslo, 31 May 2019
Deloitte AS

Alf-Anton Eid

State Authorised Public Accountant (Norway)

Note: This translation from Norwegian has been prepared for information purposes only.