



## ÅRSREGNSKAPET FOR REGNSKAPSÅRET 2022 - GENERELL INFORMASJON

### Enheten

Organisasjonsnummer:	962 994 733
Organisasjonsform:	Aksjeselskap
Foretaksnavn:	RENNEBU GRANITT AS
Forretningsadresse:	7393 RENNEBU

### Regnskapsår

Årsregnskapets periode:	01.01.2022 - 31.12.2022
-------------------------	-------------------------

### Konsern

Morselskap i konsern:	Nei
-----------------------	-----

### Regnskapsregler

Regler for små foretak benyttet:	Ja
Benyttet ved utarbeidelsen av årsregnskapet til selskapet:	Regnskapslovens alminnelige regler

### Årsregnskapet fastsatt av kompetent organ

Bekreftet av representant for selskapet:	Magne Martinsen
Dato for fastsettelse av årsregnskapet:	20.03.2023

### Grunnlag for avgivelse

År 2022: Årsregnskapet er elektronisk innlevert  
År 2021: Tall er hentet fra elektronisk innlevert årsregnskap fra 2022

*Det er ikke krav til at årsregnskapet m.v. som sendes til Regnskapsregisteret er undertegnet. Kontrollen på at dette er utført ligger hos revisor/enhetens øverste organ. Sikkerheten ivaretas ved at innsender har rolle/rettighet for innsending av årsregnskapet via Altinn, og ved at det bekreftes at årsregnskapet er fastsatt av kompetent organ.*

Brønnøysundregistrene, 05.07.2024



## Resultatregnskap

Beløp i: NOK	Note	2022	2021
<b>RESULTATREGNSKAP</b>			
<b>Inntekter</b>			
Salgsinntekt		515 513	1 041 687
<b>Sum inntekter</b>		<b>515 513</b>	<b>1 041 687</b>
<b>Kostnader</b>			
Endring i beholdning av varer under tilvirkning og ferdig tilvirkede varer		398 100	-539 700
Varekostnad		840 156	539 819
Annen driftskostnad		36 831	78 550
<b>Sum kostnader</b>		<b>1 275 088</b>	<b>78 669</b>
<b>Driftsresultat</b>		<b>-759 575</b>	<b>963 018</b>
<b>Finansinntekter og finanskostnader</b>			
Annen finansinntekt		3 159 759	
<b>Sum finansinntekter</b>		<b>3 159 759</b>	
Annen rentekostnad		170	150
<b>Sum finanskostnader</b>		<b>170</b>	<b>150</b>
<b>Netto finans</b>		<b>3 159 589</b>	<b>-150</b>
<b>Ordinært resultat før skattekostnad</b>		<b>2 400 014</b>	<b>962 868</b>
<b>Ordinært resultat etter skattekostnad</b>		<b>2 400 015</b>	<b>962 868</b>
<b>Årsresultat</b>		<b>2 400 014</b>	<b>962 868</b>
<b>Overføringer og disponeringer</b>			
Udekket tap		2 399 016	962 868
Annen egenkapital		998	
<b>Sum overføringer og disponeringer</b>		<b>2 400 014</b>	<b>962 868</b>



### Balanse

Beløp i: NOK	Note	2022	2021
<b>BALANSE - EIENDELER</b>			
<b>Anleggsmidler</b>			
<b>Immaterielle eiendeler</b>			
Sum anleggsmidler		0	0
<b>Omløpsmidler</b>			
<b>Varer</b>			
Varer		361 900	760 000
Sum varer		361 900	760 000
<b>Fordringer</b>			
Kundefordringer		67 152	
Andre fordringer	2	140 861	61 393
Konsernfordringer	2	126 293	252 084
Sum fordringer		334 306	313 477
<b>Bankinnskudd, kontanter og lignende</b>			
Bankinnskudd, kontanter og lignende			13 921
Sum bankinnskudd, kontanter og lignende			13 921
Sum omløpsmidler		696 206	1 087 398
SUM EIENDELER		696 206	1 087 398
<b>BALANSE - EGENKAPITAL OG GJELD</b>			
<b>Egenkapital</b>			
<b>Innskutt egenkapital</b>			
Aksjekapital (454 aksjer à kr 1 000,00)	4	454 000	454 000
Sum innskutt egenkapital		454 000	454 000
<b>Opptjent egenkapital</b>			
Annen egenkapital		998	
Udekket tap			2 399 016



### Balanse

<b>Beløp i: NOK</b>	<b>Note</b>	<b>2022</b>	<b>2021</b>
<b>Sum opptjent egenkapital</b>		<b>998</b>	<b>-2 399 016</b>
<b>Sum egenkapital</b>	<b>5</b>	<b>454 998</b>	<b>-1 945 016</b>
<b>Gjeld</b>			
<b>Langsiktig gjeld</b>			
<b>Annen langsiktig gjeld</b>			
Obligasjonslån			200 000
<b>Sum annen langsiktig gjeld</b>			<b>200 000</b>
<b>Sum langsiktig gjeld</b>		<b>0</b>	<b>200 000</b>
<b>Kortsiktig gjeld</b>			
Gjeld til kredittinstitusjoner		167	
Leverandørgjeld		198 895	85 167
Kortsiktig konserngjeld	5	42 146	2 698 126
Annen kortsiktig gjeld			49 121
<b>Sum kortsiktig gjeld</b>		<b>241 208</b>	<b>2 832 414</b>
<b>Sum gjeld</b>		<b>241 208</b>	<b>3 032 414</b>
<b>SUM EGENKAPITAL OG GJELD</b>		<b>696 206</b>	<b>1 087 398</b>



## Brønnøysundregistrene

### ÅRSREGNSKAP FOR REGNSKAPSÅRET 2022 - GENERELL INFORMASJON

Journalnummer: 2023 337760

#### Enheten

Organisasjonsnummer: 962 994 733  
Organisasjonsform: Aksjeselskap  
Foretaksnavn: RENNEBU GRANITT AS  
7393 RENNEBU

#### Regnskapsår

Årsregnskapets periode: 01.01.2022 - 31.12.2022

#### Konsern

Morselskap i konsern: Nei

#### Regnskapsregler

Regler for små foretak benyttet: Ja  
Benyttet ved utarbeidelsen av  
årsregnskapet til selskapet: Regnskapslovens alminnelige regler

#### Årsregnskapet fastsatt av kompetent organ

Bekreftet av representant for selskapet: Magne Martinsen  
Dato for fastsettelse av årsregnskapet: 20.03.2023

#### Revisjon

Selskapet har besluttet at årsregnskapet  
ikke skal revideres: Ja  
Årsregnskapet er utarbeidet av ekstern  
autorisert regnskapsfører: Ja  
Ekstern autorisert regnskapsfører har i  
løpet av regnskapsåret bistått ved den  
løpende regnskapsføringen eller utført  
andre tjenester for selskapet enn å  
utarbeide årsregnskapet: Ja

#### Grunnlag for avgivelse

År 2022: Årsregnskap er elektronisk innlevert.  
År 2021: Tall er hentet fra elektronisk innlevert årsregnskap fra 2022.

*Det er ikke krav til at årsregnskapet m.v. som sendes til Regnskapsregisteret er undertegnet. Kontrollen på at dette er utført ligger hos revisor/enhetens øverste organ. Sikkerheten ivaretas ved at innsender har rolle/rettighet for innsending av årsregnskapet via Altinn, og ved at det bekreftes at årsregnskapet er fastsatt av kompetent organ.*

Brønnøysundregistrene, 27.03.2023

---

Brønnøysundregistrene  
Postadresse: Postboks 900, 8910 Brønnøysund  
Telefon: 75 00 75 00  
E-post: firmapost@brreg.no Internett: www.brreg.no  
Organisasjonsnummer: 974 760 673



Organisasjonsnr: 962 994 733  
RENNEBU GRANITT AS

## RESULTATREGNSKAP

<b>Beløp i: NOK</b>	<b>Note</b>	<b>2022</b>	<b>2021</b>
<b>RESULTATREGNSKAP</b>			
<b>Inntekter</b>			
Salgsinntekt		515 513	1 041 687
<b>Sum inntekter</b>		<b>515 513</b>	<b>1 041 687</b>
<b>Kostnader</b>			
Endring i beholdning av varer under tilvirkning og ferdig tilvirkede varer		398 100	-539 700
Varekostnad		840 156	539 819
Annen driftskostnad		36 831	78 550
<b>Sum kostnader</b>		<b>1 275 088</b>	<b>78 669</b>
<b>Driftsresultat</b>		<b>-759 575</b>	<b>963 018</b>
<b>Finansinntekter og finanskostnader</b>			
Annen finansinntekt		3 159 759	
<b>Sum finansinntekter</b>		<b>3 159 759</b>	
Annen rentekostnad		170	150
<b>Sum finanskostnader</b>		<b>170</b>	<b>150</b>
<b>Netto finans</b>		<b>3 159 589</b>	<b>-150</b>
<b>Ordinært resultat før skattekostnad</b>		<b>2 400 014</b>	<b>962 868</b>
<b>Ordinært resultat etter skattekostnad</b>		<b>2 400 015</b>	<b>962 868</b>
<b>Årsresultat</b>		<b>2 400 014</b>	<b>962 868</b>
<b>Overføringer og disponeringer</b>			
Udekket tap		2 399 016	962 868
Annen egenkapital		998	
<b>Sum overføringer og disponeringer</b>		<b>2 400 014</b>	<b>962 868</b>



Organisasjonsnr: 962 994 733  
RENNEBU GRANITT AS

## BALANSE

Beløp i: NOK	Note	2022	2021
--------------	------	------	------

### BALANSE - EIENDELER

Anleggsmidler  
Immaterielle eiendeler

Sum anleggsmidler		0	0
-------------------	--	---	---

Omløpsmidler

Varer

Varer		361 900	760 000
-------	--	---------	---------

Sum varer		361 900	760 000
-----------	--	---------	---------

Fordringer

Kundefordringer		67 152	
-----------------	--	--------	--

Andre fordringer	2	140 861	61 393
------------------	---	---------	--------

Konsernfordringer	2	126 293	252 084
-------------------	---	---------	---------

Sum fordringer		334 306	313 477
----------------	--	---------	---------

Bankinnskudd, kontanter  
og lignende

Bankinnskudd, kontanter og lignende			13 921
--	--	--	--------

Sum bankinnskudd, kontanter og lignende			13 921
--	--	--	--------

Sum omløpsmidler		696 206	1 087 398
------------------	--	---------	-----------

SUM EIENDELER		696 206	1 087 398
---------------	--	---------	-----------

### BALANSE - EGENKAPITAL OG GJELD

Egenkapital

Innskutt egenkapital

Aksjekapital (454 aksjer à kr 1 000,00)	4	454 000	454 000
--	---	---------	---------

Sum innskutt egenkapital		454 000	454 000
--------------------------	--	---------	---------

Opptjent egenkapital

Annen egenkapital		998	
-------------------	--	-----	--

Udekket tap			2 399 016
-------------	--	--	-----------

Sum opptjent egenkapital		998	-2 399 016
--------------------------	--	-----	------------

Sum egenkapital	5	454 998	-1 945 016
-----------------	---	---------	------------

Gjeld

Langsiktig gjeld

Annen langsiktig gjeld			
------------------------	--	--	--

Obligasjonslån			200 000
----------------	--	--	---------



<b>Sum annen langsiktig gjeld</b>		<b>200 000</b>
<b>Sum langsiktig gjeld</b>	<b>0</b>	<b>200 000</b>
<b>Kortsiktig gjeld</b>		
Gjeld til		
kredittinstitusjoner	167	
Leverandørgjeld	198 895	85 167
Kortsiktig konserngjeld	42 146	2 698 126
Annen kortsiktig gjeld		49 121
<b>Sum kortsiktig gjeld</b>	<b>241 208</b>	<b>2 832 414</b>
<b>Sum gjeld</b>	<b>241 208</b>	<b>3 032 414</b>
<b>SUM EGENKAPITAL OG GJELD</b>	<b>696 206</b>	<b>1 087 398</b>



Organisasjonsnr: 962 994 733  
RENNEBU GRANITT AS

NOTEOPPLYSNINGER - SELSKAP - alle poster oppgitt i hele tall

Note

Regnskapsprinsipper  
Se filvedlegg.

Note

Antall årsverk i regnskapsåret  
0.00

Sum Beløp

Balanseført verdi 31.12. Varige driftsmidler Immaterielle eiend.

Konsernregnskap

Morselskapet sitt navn

Forretningskontor for morselskapet

Begrunnelse for at datterselskap er utelatt fra konsolideringen

Samlet beløp - tilknyttet selskap Årets Fjorårets

Samlet beløp - foretak i samme konsern Årets Fjorårets

Samlet beløp - foretak i samme konsern Årets Fjorårets

Samlet beløp - felles kontrollert virksomhet Årets Fjorårets

Pantstillelse Beløp



Beholdning av egne aksjer                      Antall                      Pålydende                      Andel av aksjek.

**Note**


**Noteopplysninger ut over minimumskravene for små foretak**  
Se eventuelle andre vedlegg.




## **Rennebu Granitt AS**

Org.nr. 962 994 733

 BankID Signing  
Torvald Bie  
2023-03-20

 BankID Signing  
Magne Martinsen  
2023-03-21

 BankID Signing  
Per Jon Moen  
2023-03-23

## **Noter til regnskapet 2022**

### **Klassifisering**

Eiendeler bestemt til varig eie eller bruk, samt fordringer med forfall mer enn ett år etter balansedagen er medtatt som anleggsmidler. Øvrige eiendeler er klassifisert som omløpsmidler. Gjeld som forfaller senere enn ett år etter regnskapsperiodens utløp er oppført som langsiktig gjeld.

### **Varige driftsmidler og avskrivninger**

Varige driftsmidler er vurdert til historisk kost etter fradrag for bedriftsøkonomiske avskrivninger som er beregnet på grunnlag av kostpris og antatt økonomisk levetid.

### **Fordringer**

Fordringer er oppført i balansen med fordringens pålydende etter fradrag for konstaterte og forventede tap.

### **Varer**

Lager av innkjøpte varer er verdsatt til laveste av anskaffelseskost etter FIFO-prinsippet og virkelig verdi.

### **Skattekostnad**

Skattekostnaden er knyttet til det regnskapsmessige resultat og består av betalbar skatt.

### **Driftsinntekter og kostnader**

Inntektsføring skjer etter opptjeningsprinsippet som normalt vil være leveringstidspunktet for varer og tjenester. Kostnader medtas etter sammenstillingsprinsippet, dvs at kostnader medtas i samme periode som tilhørende inntekter inntektsføres.

### **Regnskapsprinsipper**


Regnskap og noter er satt opp etter regnskapslovens bestemmelser og følger god regnskapsskikk for små foretak.




## Rennebu Granitt AS

Org.nr. 962 994 733

 BankID Signing  
Torvald Bie  
2023-03-20

 BankID Signing  
Magne Martinsen  
2023-03-21

 BankID Signing  
Per Jon Moen  
2023-03-23

### Note 1 Varige driftsmidler

	Makiner og anlegg	Sum
Anskaffelseskost 01.01.	117 750	117 750
Tilgang		0
Avgang		0
<u>Akkumulerte avskrivninger 31.12</u>	<u>117 750</u>	<u>117 750</u>
<u>Bokført verdi 31.12.</u>	<u>0</u>	<u>0</u>
Årets ordinære avskrivninger		0

Driftsmidlene avskrives lineært

Avskrivingsatts 20%

### Note 2 Fordringer

Selskapets fordringer er bokført til pålydende.

### Note 3 Egenkapital

	Egenkapital 31.12.2022		Sum
	Selskapskap.	Annen EK	
Aksjekapital (454 aksjer á kr. 1.000)	454 000		454 000
Udekket tap 01.01		-2 399 016	-2 399 016
Årets resultat		2 400 014	2 400 014
<u>Pr. 31.12.2022</u>	<u>454 000</u>	<u>998</u>	<u>454 998</u>





### Rennebu Granitt AS

Org.nr. 962 994 733

#### Note 4 Skatter

 BankID Signing  
Torvald Bie  
2023-03-20

 BankID Signing  
Magne Martinsen  
2023-03-21

 BankID Signing  
Per Jon Moen  
2023-03-23

I samsvar med GRS for små foretak kan man unnlate å balanseføre utsatt skattefordel. Dette alternativet er valgt, slik at utsatt skatt er null og utsatt skattefordel ikke er ført opp som en eiendel. Årets endring av utsatt skatt er derfor null. Det gis følgende spesifisering over forskjeller mellom det regnskapsmessige resultat før skattekostnad og årets skattegrunnlag

Regnskapsmessig resultat før skattekostnad	2 400 014
Permanente forskjeller	1 000
Endring fremførbart underskudd	-2 401 014
Midlertidige forskjeller	0
Årets skattegrunnlag	0

Betalbar skatt	
Endring utsatt skatt	
Årets skattekostnad	0

#### Beregning av utsatt skatt

	31.12.2022	31.12.2021	Endring
Skatteøkende midlertidige forskjeller			0
Skattereduserende midlertidige forskjeller			0
Ligningsmessig fremførbart underskudd	-745 965	-3 146 978	-2 401 013
Sum	-745 965	-3 146 978	-2 401 013
Endring utsatt skatt/skattefordel(-)	-164 112	-692 335	-528 223

#### Note 5 Nærstående parter

Selskapet har fått ettergitt kortsiktig gjeld til morselskapet med kr 3.159.759

#### Note 6 Antall ansatte, godtgjørelser

Det er ingen ansatte i selskapet