



ÅRSREGNSKAPET FOR REGNSKAPSÅRET 2022 - GENERELL INFORMASJON

Enheten

Organisasjonsnummer: 911 974 193
Organisasjonsform: Aksjeselskap
Foretaksnavn: HÅHEIM KRAN OG TRANSPORT AS
Forretningsadresse: Rasmussens gate 2
3187 HORTEN

Regnskapsår

Årsregnskapets periode: 01.01.2022 - 31.12.2022

Konsern

Morselskap i konsern: Nei

Regnskapsregler

Regler for små foretak benyttet: Ja
Benyttet ved utarbeidelsen av årsregnskapet til selskapet: Regnskapslovens alminnelige regler

Årsregnskapet fastsatt av kompetent organ

Bekreftet av representant for selskapet: BDT Viken Regnskap AS
Dato for fastsettelse av årsregnskapet: 29.06.2023

Grunnlag for avgivelse

År 2022: Årsregnskapet er elektronisk innlevert
År 2021: Tall er hentet fra elektronisk innlevert årsregnskap fra 2022

Det er ikke krav til at årsregnskapet m.v. som sendes til Regnskapsregisteret er undertegnet. Kontrollen på at dette er utført ligger hos revisor/enhetens øverste organ. Sikkerheten ivaretas ved at innsender har rolle/rettighet for innsending av årsregnskapet via Altinn, og ved at det bekreftes at årsregnskapet er fastsatt av kompetent organ.

Brønnøysundregistrene, 23.05.2024



Resultatregnskap

Beløp i: NOK	Note	2022	2021
RESULTATREGNSKAP			
Inntekter			
Salgsinntekt		18 764 332	15 131 596
Annen driftsinntekt			234 502
Sum inntekter		18 764 332	15 366 097
Kostnader			
Varekostnad		213 837	215 699
Lønnskostnad	1	8 008 030	6 939 566
Avskrivning av driftsmidler og immaterielle eiendeler	2	3 494 774	3 307 175
Annen driftskostnad		6 958 656	5 182 428
Sum kostnader		18 675 297	15 644 867
Driftsresultat		89 035	-278 769
Finansinntekter og finanskostnader			
Annen renteinntekt		3 096	1 259
Annen finansinntekt			300 000
Sum finansinntekter		3 096	301 259
Annen rentekostnad		474 374	420 464
Sum finanskostnader		474 374	420 464
Netto finans		-471 277	-119 204
Ordinært resultat før skattekostnad		-382 242	-397 974
Skattekostnad på resultat		-83 228	-139 940
Ordinært resultat etter skattekostnad		-299 014	-258 034
Årsresultat		-299 014	-258 034
Årsresultat etter minoritetsinteresser		-299 014	-258 034
Totalresultat		-299 014	-258 034
Overføringer og disponeringer			



Resultatregnskap

Beløp i: NOK	Note	2022	2021
Overført fra annen egenkapital		-299 014	-258 034
Sum overføringer og disponeringer		-299 014	-258 034



Balanse

Beløp i: NOK	Note	2022	2021
BALANSE - EIENDELER			
Anleggsmidler			
Immaterielle eiendeler			
Varige driftsmidler			
Tomter, bygninger o.a. fast eiendom		52 788	34 396
Maskiner og anlegg		103 458	129 458
Transportmidler		8 222 557	11 417 680
Driftsløsøre, inventar o.a. utstyr		503 427	600 399
Sum varige driftsmidler	2, 3	8 882 230	12 181 933
Finansielle anleggsmidler			
Investeringer i tilknyttet selskap	4	1 235 000	1 235 000
Sum finansielle anleggsmidler		1 235 000	1 235 000
Sum anleggsmidler		10 117 230	13 416 933
Omløpsmidler			
Varer			
Fordringer			
Kundefordringer		2 157 259	2 977 805
Andre kortsiktige fordringer		440 356	410 374
Sum fordringer		2 597 615	3 388 178
Bankinnskudd, kontanter og lignende			
Bankinnskudd, kontanter o.l.		2 395 658	1 145 007
Sum bankinnskudd, kontanter og lignende		2 395 658	1 145 007
Sum omløpsmidler		4 993 273	4 533 186
SUM EIENDELER		15 110 503	17 950 119

BALANSE - EGENKAPITAL OG GJELD



Balanse

Beløp i: NOK	Note	2022	2021
Egenkapital			
Innskutt egenkapital			
Aksjekapital		400 000	400 000
Sum innskutt egenkapital		400 000	400 000
Opptjent egenkapital			
Annen egenkapital		2 344 129	2 643 144
Sum opptjent egenkapital		2 344 129	2 643 144
Sum egenkapital		2 744 129	3 043 144
Gjeld			
Langsiktig gjeld			
Utsatt skatt		195 561	305 434
Sum avsetninger for forpliktelser		195 561	305 434
Annen langsiktig gjeld			
Gjeld til kredittinstitusjoner	3	8 760 910	11 407 563
Øvrig langsiktig gjeld	5	1 171 929	1 171 929
Sum annen langsiktig gjeld		9 932 838	12 579 492
Sum langsiktig gjeld		10 128 399	12 884 926
Kortsiktig gjeld			
Leverandørgjeld		606 891	622 938
Betalbar skatt		26 645	
Skyldig offentlige avgifter		820 153	691 645
Annen kortsiktig gjeld		784 285	707 466
Sum kortsiktig gjeld		2 237 974	2 022 049
Sum gjeld		12 366 373	14 906 975
SUM EGENKAPITAL OG GJELD		15 110 503	17 950 119



Brønnøysundregistrene

ÅRSREGNSKAP FOR REGNSKAPSÅRET 2022 - GENERELL INFORMASJON

Journalnummer: 2023 565267

Enheten

Organisasjonsnummer: 911 974 193
Organisasjonsform: Aksjeselskap
Foretaksnavn: HÅHEIM KRAN OG TRANSPORT AS
Forretningsadresse: Rasmussens gate 2
3187 HORTEN

Regnskapsår

Årsregnskapets periode: 01.01.2022 - 31.12.2022

Konsern

Morselskap i konsern: Nei

Regnskapsregler

Regler for små foretak benyttet: Ja
Benyttet ved utarbeidelsen av
årsregnskapet til selskapet: Regnskapslovens alminnelige regler

Årsregnskapet fastsatt av kompetent organ

Bekreftet av representant for selskapet: BDT Viken Regnskap AS
Dato for fastsettelse av årsregnskapet: 29.06.2023

Revisjon

Årsregnskapet er utarbeidet av ekstern
autorisert regnskapsfører: Ja
Ekstern autorisert regnskapsfører har i
løpet av regnskapsåret bistått ved den
løpende regnskapsføringen eller utført
andre tjenester for selskapet enn å
utarbeide årsregnskapet: Ja

Grunnlag for avgivelse

År 2022: Årsregnskap er elektronisk innlevert.
År 2021: Tall er hentet fra elektronisk innlevert årsregnskap fra 2022.

Det er ikke krav til at årsregnskapet m.v. som sendes til Regnskapsregisteret er undertegnet. Kontrollen på at dette er utført ligger hos revisor/enhetens øverste organ. Sikkerheten ivaretas ved at innsender har rolle/rettighet for innsending av årsregnskapet via Altinn, og ved at det bekreftes at årsregnskapet er fastsatt av kompetent organ.

Brønnøysundregistrene, 10.07.2023



Organisasjonsnr: 911 974 193
HÅHEIM KRAN OG TRANSPORT AS

RESULTATREGNSKAP

Beløp i: NOK	Note	2022	2021
RESULTATREGNSKAP			
Inntekter			
Salgsinntekt		18 764 332	15 131 596
Annen driftsinntekt			234 502
Sum inntekter		18 764 332	15 366 097
Kostnader			
Varekostnad		213 837	215 699
Lønnskostnad	1	8 008 030	6 939 566
Avskrivning av driftsmidler og immaterielle eiendeler	2	3 494 774	3 307 175
Annen driftskostnad		6 958 656	5 182 428
Sum kostnader		18 675 297	15 644 867
Driftsresultat		89 035	-278 769
Finansinntekter og finanskostnader			
Annen renteinntekt		3 096	1 259
Annen finansinntekt			300 000
Sum finansinntekter		3 096	301 259
Annen rentekostnad		474 374	420 464
Sum finanskostnader		474 374	420 464
Netto finans		-471 277	-119 204
Ordinært resultat før skattekostnad			
Skattekostnad på resultat		-382 242	-397 974
Ordinært resultat etter skattekostnad		-299 014	-258 034
Årsresultat		-299 014	-258 034
Årsresultat etter minoritetsinteresser		-299 014	-258 034
Totalresultat		-299 014	-258 034
Overføringer og disponeringer			
Overført fra annen egenkapital		-299 014	-258 034
Sum overføringer og disponeringer		-299 014	-258 034



Organisasjonsnr: 911 974 193
HÅHEIM KRAN OG TRANSPORT AS

BALANSE

Beløp i: NOK	Note	2022	2021
--------------	------	------	------

BALANSE - EIENDELER

Anleggsmidler Immaterielle eiendeler

Varige driftsmidler

Tomter, bygninger o.a. fast eiendom		52 788	34 396
Maskiner og anlegg		103 458	129 458
Transportmidler		8 222 557	11 417 680
Driftsløsøre, inventar o. a. utstyr		503 427	600 399
Sum varige driftsmidler	2, 3	8 882 230	12 181 933

Finansielle anleggsmidler

Investeringer i tilknyttet selskap	4	1 235 000	1 235 000
Sum finansielle anleggsmidler		1 235 000	1 235 000

Sum anleggsmidler		10 117 230	13 416 933
--------------------------	--	-------------------	-------------------

Omløpsmidler

Varer

Fordringer

Kundefordringer		2 157 259	2 977 805
Andre kortsiktige fordringer		440 356	410 374
Sum fordringer		2 597 615	3 388 178

Bankinnskudd, kontanter og lignende

Bankinnskudd, kontanter o. l.		2 395 658	1 145 007
Sum bankinnskudd, kontanter og lignende		2 395 658	1 145 007

Sum omløpsmidler		4 993 273	4 533 186
-------------------------	--	------------------	------------------

SUM EIENDELER		15 110 503	17 950 119
----------------------	--	-------------------	-------------------

BALANSE - EGENKAPITAL OG GJELD

Egenkapital

Innskutt egenkapital			
Aksjekapital		400 000	400 000
Sum innskutt egenkapital		400 000	400 000



Opptjent egenkapital		
Annen egenkapital	2 344 129	2 643 144
Sum opptjent egenkapital	2 344 129	2 643 144
Sum egenkapital	2 744 129	3 043 144
Gjeld		
Langsiktig gjeld		
Utsatt skatt	195 561	305 434
Sum avsetninger for forpliktelser	195 561	305 434
Annen langsiktig gjeld		
Gjeld til		
kredittinstitusjoner 3	8 760 910	11 407 563
Øvrig langsiktig gjeld 5	1 171 929	1 171 929
Sum annen langsiktig gjeld	9 932 838	12 579 492
Sum langsiktig gjeld	10 128 399	12 884 926
Kortsiktig gjeld		
Leverandørgjeld	606 891	622 938
Betalbar skatt	26 645	
Skyldig offentlige avgifter	820 153	691 645
Annen kortsiktig gjeld	784 285	707 466
Sum kortsiktig gjeld	2 237 974	2 022 049
Sum gjeld	12 366 373	14 906 975
SUM EGENKAPITAL OG GJELD	15 110 503	17 950 119



Organisasjonsnr: 911 974 193
HÅHEIM KRAN OG TRANSPORT AS

NOTEOPPLYSNINGER - SELSKAP - alle poster oppgitt i hele tall

Note

1

Antall årsverk i regnskapsåret
11.00

Sum Beløp

Balanseført verdi 31.12. Varige driftsmidler Immaterielle eiend.

Konsernregnskap

Morselskapet sitt navn

Forretningskontor for morselskapet

Begrunnelse for at datterselskap er utelatt fra konsolideringen

Samlet beløp - tilknyttet selskap Årets Fjorårets

Samlet beløp - foretak i samme konsern Årets Fjorårets

Samlet beløp - foretak i samme konsern Årets Fjorårets

Samlet beløp - felles kontrollert virksomhet Årets Fjorårets

Pantstillelse Beløp

Beholdning av egne aksjer Antall Pålydende Andel av aksjek.



Bjørnstjerne Bjørnsons gate 110
3044 Drammen
Org.nr. 991 445 668 MVA

Medlem av Den Norske Revisorforening

Til generalforsamlingen i
Håheim Kran og Transport AS

UAVHENGIG REVISORS BERETNING

Uttalelse om revisjonen av årsregnskapet

Konklusjon

Vi har revidert Håheim Kran og Transport AS' årsregnskap som viser et underskudd på kr. 299.014,-. Årsregnskapet består av balanse per 31. desember 2022, resultatregnskap for regnskapsåret avsluttet per denne datoen og noter til årsregnskapet, herunder et sammendrag av viktige regnskapsprinsipper.

Etter vår mening

- oppfyller årsregnskapet gjeldende lovkrav, og
- gir årsregnskapet et rettviseende bilde av selskapets finansielle stilling per 31. desember 2022, og av dets resultater for regnskapsåret avsluttet per denne datoen i samsvar med regnskapslovens regler og god regnskapsskikk i Norge.

Grunnlag for konklusjonen

Vi har gjennomført revisjonen i samsvar de internasjonale revisjonsstandardene (ISA-ene). Våre oppgaver og plikter i henhold til disse standardene er beskrevet i Revisors oppgaver og plikter ved revisjon av årsregnskapet. Vi er uavhengige av selskapet slik det kreves i lov, forskrift og International Code of Ethics for Professional Accountants (inkludert internasjonale uavhengighetsstandarder) utstedt av the International Ethics Standards Board for Accountants (IESBA-reglene), og har overholdt våre øvrige etiske forpliktelser/r i samsvar med disse kravene. Innhentet revisjonsbevis er etter vår vurdering tilstrekkelig og hensiktsmessig som grunnlag for vår konklusjon.

Styrets og daglig leders ansvar for årsregnskapet

Styret og daglig leder er ansvarlig for å utarbeide årsregnskapet og for at det gir et rettviseende bilde i samsvar med regnskapslovens regler og god regnskapsskikk i Norge. Ledelsen er også ansvarlig for slik intern kontroll som den finner nødvendig for å kunne utarbeide et årsregnskap som ikke inneholder vesentlig feilinformasjon, verken som følge av misligheter eller utilsiktede feil.

Ved utarbeidelsen av årsregnskapet må ledelsen ta standpunkt til selskapets evne til fortsatt drift og opplyse om forhold av betydning for fortsatt drift. Forutsetningen om fortsatt drift skal legges til grunn for årsregnskapet så lenge det ikke er sannsynlig at virksomheten vil bli avvirket.

Revisors oppgaver og plikter ved revisjonen av årsregnskapet

Vårt mål er å oppnå betryggende sikkerhet for at årsregnskapet som helhet ikke inneholder vesentlig feilinformasjon, verken som følge av misligheter eller utilsiktede feil, og å avgi en revisjonsberetning som inneholder vår konklusjon. Betryggende sikkerhet er en høy grad av sikkerhet, men ingen garanti for at en revisjon utført i samsvar ISA-ene, alltid vil avdekke vesentlig feilinformasjon som eksisterer. Feilinformasjon kan oppstå som følge av misligheter eller utilsiktede feil. Feilinformasjon blir vurdert som vesentlig dersom den enkeltvis eller samlet



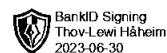
√ Drammen Revisjon AS

med rimelighet kan forventes å påvirke økonomiske beslutninger som brukerne foretar basert på årsregnskapet.

For videre beskrivelse av revisors oppgaver og plikter vises det til:
<https://revisorforeningen.no/revisionsberetninger>

Drammen, 30.06.2023

Drammen Revisjon AS
Hans Kristian Hagen
Statsautorisert revisor



Årsregnskap 2022

Håheim Kran Og Transport AS

Innhold:

Resultat
Balanse
Noter
Revisors beretning



Org.nr: 911 974 193



Resultatregnskap

Håheim Kran Og Transport AS

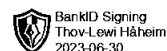
Driftsinntekter og driftskostnader	Note	2022	2021
Salgsinntekt		18 764 332	15 131 596
Annen driftsinntekt		0	234 502
Sum driftsinntekter		18 764 332	15 366 097
Varekostnad		213 837	215 699
Lønnskostnad	1	8 008 030	6 939 566
Avskrivning av driftsmidler og immaterielle eiendeler	2	3 494 774	3 307 175
Annen driftskostnad		6 958 656	5 182 428
Sum driftskostnader		18 675 297	15 644 867
Driftsresultat		89 035	-278 769
Finansinntekter og finanskostnader			
Annen renteinntekt		3 096	1 259
Annen finansinntekt		0	300 000
Annen rentekostnad		474 374	420 464
Resultat av finansposter		-471 277	-119 204
Resultat før skattekostnad		-382 242	-397 974
Skattekostnad på resultat		-83 228	-139 940
Resultat		-299 014	-258 034
Årsresultat		-299 014	-258 034
Overføringer			
Overført fra annen egenkapital		299 014	258 034
Sum overføringer		-299 014	-258 034



Balanse

Håheim Kran Og Transport AS

Eiendeler	Note	2022	2021
Anleggsmidler			
Varige driftsmidler			
Tomter, bygninger o.a. fast eiendom		52 788	34 396
Maskiner og anlegg		103 458	129 458
Transportmidler		8 222 557	11 417 680
Driftsløsøre, inventar o.a. utstyr		503 427	600 399
Sum varige driftsmidler	2, 3	8 882 230	12 181 933
Finansielle anleggsmidler			
Investeringer i tilknyttet selskap	4	1 235 000	1 235 000
Sum finansielle anleggsmidler		1 235 000	1 235 000
Sum anleggsmidler		10 117 230	13 416 933
Omløpsmidler			
Fordringer			
Kundefordringer		2 157 259	2 977 805
Andre kortsiktige fordringer		440 356	410 374
Sum fordringer		2 597 615	3 388 178
Investeringer			
Bankinnskudd, kontanter o.l.		2 395 658	1 145 007
Sum omløpsmidler		4 993 273	4 533 186
Sum eiendeler		15 110 503	17 950 119



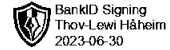
Balanse

Håheim Kran Og Transport AS

Egenkapital og gjeld	Note	2022	2021
Egenkapital			
Innskutt egenkapital			
Aksjekapital		400 000	400 000
Sum innskutt egenkapital		400 000	400 000
Opptjent egenkapital			
Annen egenkapital		2 344 129	2 643 144
Sum opptjent egenkapital		2 344 129	2 643 144
Sum egenkapital		2 744 129	3 043 144
Gjeld			
Avsetning for forpliktelser			
Utsatt skatt		195 561	305 434
Sum avsetning for forpliktelser		195 561	305 434
Annen langsiktig gjeld			
Gjeld til kredittinstitusjoner	3	8 760 910	11 407 563
Øvrig langsiktig gjeld	5	1 171 929	1 171 929
Sum annen langsiktig gjeld		9 932 838	12 579 492
Kortsiktig gjeld			
Leverandørgjeld		606 891	622 938
Betalbar skatt		26 645	0
Skyldig offentlige avgifter		820 153	691 645
Annen kortsiktig gjeld		784 285	707 466
Sum kortsiktig gjeld		2 237 974	2 022 049
Sum gjeld		12 366 373	14 906 975
Sum egenkapital og gjeld		15 110 503	17 950 119

Horten, 29.06.2023
Styret i Håheim Kran Og Transport AS

Thov-Lewi Håheim
Styreleder/daglig leder



Noter

Håheim Kran Og Transport AS

Regnskapsprinsipper

Årsregnskapet er satt opp i samsvar med regnskapsloven og NRS 8 - God regnskapskikk for små foretak.

Driftsinntekter

Inntektsføring ved salg av varer skjer på leveringstidspunktet. Tjenester inntektsføres etter hvert som de leveres.

Skatt

Skattekostnaden i resultatregnskapet omfatter både periodens betalbare skatt og endring i utsatt skatt. Utsatt skatt er beregnet med 22 % på grunnlag av de midlertidige forskjeller som eksisterer mellom regnskapsmessige og skattemessige verdier, samt ligningsmessig underskudd til fremføring ved utgangen av regnskapsåret. Skatteøkende og skattereduserende midlertidige forskjeller som reverserer eller kan reverseres i samme periode er utlignet og nettoført.

Klassifisering og vurdering av anleggsmidler

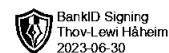
Anleggsmidler omfatter eiendeler bestemt til varig eie og bruk. Anleggsmidler er vurdert til anskaffelseskost. Varige driftsmidler balanseføres og avskrives over driftsmidlets økonomiske levetid.

Klassifisering og vurdering av omløpsmidler

Omløpsmidler og kortsiktig gjeld omfatter normalt poster som forfaller til betaling innen ett år etter balansedagen, samt poster som knytter seg til varekretsløpet. Omløpsmidler vurderes til laveste verdi av anskaffelseskost og virkelig verdi.

Fordringer

Kundefordringer og andre fordringer oppføres til pålydende etter fradrag for avsetning til forventet tap. Avsetning til tap gjøres på grunnlag av en individuell vurdering av de enkelte fordringene.



Noter

Håheim Kran Og Transport AS

Note 1 Lønnskostnader


Lønnskostnader	2022	2021
Lønninger	6 635 717	5 696 070
Arbeidsgiveravgift	962 422	828 252
Pensjonskostnader	227 935	230 300
Andre ytelser	181 957	184 943
Sum	8 008 030	6 939 566

Selskapet har i 2022 sysselsatt 11 årsverk.

Note 2 Anleggsmidler

	Transportmidler	Andre driftsmidler	Sum
Anskaffelseskost pr. 01.01.22	3 369 519	15 423 204	18 792 723
Tilgang kjøpte driftsmidler	195 070		195 070
Anskaffelseskost 31.12.22	3 564 589	15 423 204	18 987 793
Akkumulerte avskrivninger 31.12.22	1 756 858	8 348 706	10 105 564
<u>Av- og nedskrivninger pr. 31.12.22</u>	<u>1 756 858</u>	<u>8 348 706</u>	<u>10 105 564</u>
Bokført verdi 31.12.22	1 807 731	7 074 498	8 882 229
Årets ordinære avskrivninger	667 067	2 827 708	3 494 775
Økonomisk levetid	0-25 år	5-10 år	

Selskapet leier transportmidler og i 2022 utgjorde dette kr. 667 992.



Noter

Håheim Kran Og Transport AS

Note 3 Gjeld til kredittinstitusjoner

	2022	2021
Pantesikret gjeld	8 760 910	11 407 563
Bokførte verdier på eiendeler som er stillet som sikkerhet		
Tomter	32 794	34 396
Maskiner og anlegg	103 458	129 458
Transportmidler	8 222 557	11 417 680
Driftsløsøre, inventar og utstyr	503 427	600 399
Sum verdi pantsatte eiendeler	8 862 236	12 181 933

Det er stillet bankgaranti ovenfor Vestfold Fylkeskommune med kr. 335 000.

Gjeld som forfaller mer enn fem år etter regnskapsårets slutt:	2022	2021
Gjeld til kredittinstitusjoner	-8 760 910	-11 407 563
Sum annen langsiktig gjeld	-8 760 910	-11 407 563

Note 4 Datterselskap, TS og FKV

	Kontor-kommune	Eier-andel	Anskaffelses kost	Balanseført verdi	Egenkapital	Resultat
DS/FKV/TS						
Skoppum Holding AS	SKOPPUM	25,0 %	1 235 000	1 235 000	11 494 370	1 042 028
Sum			1 235 000	1 235 000	11 494 370	1 042 028

Note 5 Øvrig langsiktig gjeld

Aksjonær har ytt et lån til selskapet med kr 1 171 929. Selskapet har ikke stillet sikkerhet for lånet og det er ikke beregnet renter.