



ÅRSREGNSKAPET FOR REGNSKAPSÅRET 2023 - GENERELL INFORMASJON

Enheten

Organisasjonsnummer:	991 655 972
Organisasjonsform:	Aksjeselskap
Foretaksnavn:	NORWEGIAN MARINE SERVICES AS
Forretningsadresse:	Munkedamsveien 62C 0270 OSLO

Regnskapsår

Årsregnskapets periode:	01.01.2023 - 31.12.2023
-------------------------	-------------------------

Konsern

Morselskap i konsern:	Ja
Konsernregnskap lagt ved:	Nei

Regnskapsregler

Regler for små foretak benyttet:	Ja
Benyttet ved utarbeidelsen av årsregnskapet til selskapet:	Regnskapslovens alminnelige regler

Årsregnskapet fastsatt av kompetent organ

Bekreftet av representant for selskapet:	Heidi Olsen
Dato for fastsettelse av årsregnskapet:	28.05.2024

Grunnlag for avgivelse

År 2023: Årsregnskapet er elektronisk innlevert
År 2022: Tall er hentet fra elektronisk innlevert årsregnskap fra 2023

Det er ikke krav til at årsregnskapet m.v. som sendes til Regnskapsregisteret er undertegnet. Kontrollen på at dette er utført ligger hos revisor/enhetens øverste organ. Sikkerheten ivaretas ved at innsender har rolle/rettighet for innsending av årsregnskapet via Altinn, og ved at det bekreftes at årsregnskapet er fastsatt av kompetent organ.

Brønnøysundregistrene, 09.06.2025



Resultatregnskap

Beløp i: NOK	Note	2023	2022
RESULTATREGNSKAP			
Inntekter			
Sum inntekter		0	0
Kostnader			
Annen driftskostnad	1,2	12 098	12 774
Sum kostnader		12 098	12 774
Driftsresultat		-12 098	-12 774
Finansinntekter og finanskostnader			
Annen renteinntekt		728 464	25 794
Annen finansinntekt		31 660	2 275 145
Sum finansinntekter		760 124	2 300 939
Annen finanskostnad		228 716	30 000
Sum finanskostnader		228 716	30 000
Netto finans		531 408	2 270 939
Resultat før skattekostnad		519 310	2 258 165
Skattekostnad	3	114 248	9 338
Årsresultat		405 062	2 248 827
Overføringer og disponeringer			
Udekket tap			2 248 827
Overføringer til/fra annen egenkapital		405 062	
Sum overføringer og disponeringer		405 062	2 248 827



Balanse

Beløp i: NOK	Note	2023	2022
BALANSE - EIENDELER			
Anleggsmidler			
Immaterielle eiendeler			
Sum immaterielle eiendeler		0	0
Varige driftsmidler			
Sum varige driftsmidler		0	0
Finansielle anleggsmidler			
Investering i datterselskap	4	120 000	180 000
Investering i annet foretak i samme konsern	4	1 440 435	1 584 791
Lån til tilknyttet selskap og felles kontrollert virksomhet	5	3 577 042	4 198 369
Sum finansielle anleggsmidler		5 137 477	5 963 160
Sum anleggsmidler		5 137 477	5 963 160
Omløpsmidler			
Varer			
Sum varer		0	0
Fordringer			
Andre fordringer		213 860	243 860
Sum fordringer		213 860	243 860
Investeringer			
Markedsbaserte aksjer		90 000	120 000
Sum investeringer		90 000	120 000
Bankinnskudd, kontanter og lignende			
Bankinnskudd, kontanter og lignende	6	1 651 944	2 282 289
Sum bankinnskudd, kontanter og lignende		1 651 944	2 282 289
Sum omløpsmidler		1 955 804	2 646 149
SUM EIENDELER		7 093 281	8 609 309



Balanse

Beløp i: NOK	Note	2023	2022
BALANSE - EGENKAPITAL OG GJELD			
Egenkapital			
Innskutt egenkapital			
Selskapskapital	7	700 000	700 000
Annen innskutt egenkapital		0	0
Sum innskutt egenkapital		700 000	700 000
Opptjent egenkapital			
Annen egenkapital		2 589 282	2 184 220
Sum opptjent egenkapital		2 589 282	2 184 220
Sum egenkapital	8	3 289 282	2 884 220
Gjeld			
Langsiktig gjeld			
Sum avsetninger for forpliktelser		0	0
Annen langsiktig gjeld			
Langsiktig konserngjeld		3 688 750	
Sum annen langsiktig gjeld		3 688 750	0
Sum langsiktig gjeld		3 688 750	0
Kortsiktig gjeld			
Betalbar skatt	3	114 248	15 938
Kortsiktig konserngjeld		1 000	5 709 150
Sum kortsiktig gjeld		115 248	5 725 088
Sum gjeld		3 803 998	5 725 088
SUM EGENKAPITAL OG GJELD		7 093 280	8 609 308



Brønnøysundregistrene

ÅRSREGNSKAP FOR REGNSKAPSÅRET 2023 - GENERELL INFORMASJON

Journalnummer: 2024 617601

Enheten

Organisasjonsnummer: 991 655 972
Organisasjonsform: Aksjeselskap
Foretaksnavn: NORWEGIAN MARINE SERVICES AS
Forretningsadresse: Munkedamsveien 62C
0270 OSLO

Regnskapsår

Årsregnskapets periode: 01.01.2023 - 31.12.2023

Konsern

Morselskap i konsern: Ja
Konsernregnskap lagt ved: Nei

Regnskapsregler

Regler for små foretak benyttet: Ja
Benyttet ved utarbeidelsen av
årsregnskapet til selskapet: Regnskapslovens alminnelige regler

Årsregnskapet fastsatt av kompetent organ

Bekreftet av representant for selskapet: Heidi Olsen
Dato for fastsettelse av årsregnskapet: 28.05.2024

Revisjon

Selskapet har besluttet at årsregnskapet
ikke skal revideres: Ja

Grunnlag for avgivelse

År 2023: Årsregnskap er elektronisk innlevert.
År 2022: Tall er hentet fra elektronisk innlevert årsregnskap fra 2023.

Det er ikke krav til at årsregnskapet m.v. som sendes til Regnskapsregisteret er undertegnet. Kontrollen på at dette er utført ligger hos revisor/enhetens øverste organ. Sikkerheten ivaretas ved at innsender har rolle/rettighet for innsending av årsregnskapet via Altinn, og ved at det bekreftes at årsregnskapet er fastsatt av kompetent organ.

Brønnøysundregistrene, 08.07.2024



Organisasjonsnr: 991 655 972
NORWEGIAN MARINE SERVICES AS

RESULTATREGNSKAP

Beløp i: NOK	Note	2023	2022
RESULTATREGNSKAP			
Inntekter			
Sum inntekter		0	0
Kostnader			
Annen driftskostnad	1,2	12 098	12 774
Sum kostnader		12 098	12 774
Driftsresultat		-12 098	-12 774
Finansinntekter og finanskostnader			
Annen renteinntekt		728 464	25 794
Annen finansinntekt		31 660	2 275 145
Sum finansinntekter		760 124	2 300 939
Annen finanskostnad		228 716	30 000
Sum finanskostnader		228 716	30 000
Netto finans		531 408	2 270 939
Resultat før skattekostnad		519 310	2 258 165
Skattekostnad	3	114 248	9 338
Årsresultat		405 062	2 248 827
Overføringer og disponeringer			
Udekket tap			2 248 827
Overføringer til/fra annen egenkapital		405 062	
Sum overføringer og disponeringer		405 062	2 248 827



Organisasjonsnr: 991 655 972
NORWEGIAN MARINE SERVICES AS

BALANSE

Beløp i: NOK	Note	2023	2022
BALANSE - EIENDELER			
Anleggsmidler			
Immaterielle eiendeler			
Sum immaterielle eiendeler		0	0
Varige driftsmidler			
Sum varige driftsmidler		0	0
Finansielle anleggsmidler			
Investering i datterselskap	4	120 000	180 000
Investering i annet foretak i samme konsern	4	1 440 435	1 584 791
Lån til tilknyttet selskap og felles kontrollert virksomhet	5	3 577 042	4 198 369
Sum finansielle anleggsmidler		5 137 477	5 963 160
Sum anleggsmidler		5 137 477	5 963 160
Omløpsmidler			
Varer			
Sum varer		0	0
Fordringer			
Andre fordringer		213 860	243 860
Sum fordringer		213 860	243 860
Investeringer			
Markedsbaserte aksjer		90 000	120 000
Sum investeringer		90 000	120 000
Bankinnskudd, kontanter og lignende			
Bankinnskudd, kontanter og lignende	6	1 651 944	2 282 289
Sum bankinnskudd, kontanter og lignende		1 651 944	2 282 289
Sum omløpsmidler		1 955 804	2 646 149
SUM EIENDELER		7 093 281	8 609 309

BALANSE - EGENKAPITAL OG GJELD

Egenkapital
Innskutt egenkapital



Selskapskapital	7	700 000	700 000
Annen innskutt egenkapital		0	0
Sum innskutt egenkapital		700 000	700 000
Opptjent egenkapital			
Annen egenkapital		2 589 282	2 184 220
Sum opptjent egenkapital		2 589 282	2 184 220
Sum egenkapital	8	3 289 282	2 884 220
Gjeld			
Langsiktig gjeld			
Sum avsetninger for forpliktelseser		0	0
Annen langsiktig gjeld			
Langsiktig konserngjeld		3 688 750	
Sum annen langsiktig gjeld		3 688 750	0
Sum langsiktig gjeld		3 688 750	0
Kortsiktig gjeld			
Betalbar skatt	3	114 248	15 938
Kortsiktig konserngjeld		1 000	5 709 150
Sum kortsiktig gjeld		115 248	5 725 088
Sum gjeld		3 803 998	5 725 088
SUM EGENKAPITAL OG GJELD		7 093 280	8 609 308



Organisasjonsnr: 991 655 972
NORWEGIAN MARINE SERVICES AS

NOTEOPPLYSNINGER - SELSKAP - alle poster oppgitt i hele tall

Note
0

Regnskapsprinsipper

Årsregnskapet er satt opp i samsvar med regnskapsloven og god regnskapsskikk for små foretak. Eiendeler bestemt til varig eie eller bruk er klassifisert som anleggsmidler. Andre eiendeler er klassifisert som omløpsmidler. Ved klassifiseringen av kortsiktig og langsiktig gjeld er analoge kriterier lagt til grunn. Aksjer vurderes til laveste av anskaffelseskost og virkelig verdi. Anleggsmidler med begrenset økonomisk levetid avskrives planmessig. Varige driftsmidler avskrives over forventet økonomisk levetid. Avskrivningene er fordelt lineært over antatt økonomisk levetid. Omløpsmidler vurderes til laveste av anskaffelseskost og virkelig verdi. Kortsiktig gjeld balanseføres til nominelt mottatt beløp på etableringstidspunktet. Pengeposter i utenlandsk valuta omregnes til balansedagens kurs. Skattekostnad består av betalbar skatt og endring i utsatt skatt. Utsatt skatt/skattefordel er beregnet på alle forskjeller mellom regnskapsmessig og skattemessig verdi på eiendeler og gjeld. Utsatt skatt er beregnet med 22 % på grunnlag av de midlertidige forskjeller som eksisterer mellom regnskapsmessige og skattemessige verdier, samt skattemessig underskudd til fremføring ved utgangen av regnskapsåret. Netto utsatt skattefordel balanseføres i den grad det er sannsynlig at denne kan bli utnyttet. Ved anvendelse av regnskapsprinsipper og presentasjon av transaksjoner og andre forhold, legges det vekt på økonomiske realiteter, ikke bare juridisk form. Betingede tap som er sannsynlige og kvantifiserbare kostnadsføres. Inntekter blir regnskapsført når beløpet er identifisert og målbart, basert på underliggende kontrakter.

Note
0

Er det usikkerhet om fortsatt drift?: Nei

Note
2

Antall årsverk i regnskapsåret
0.00

Note
2

Spesifisering av resultatregnskapet

Lønnskostnader

Mer om årsverk og lønn



Selskapet har ingen ansatte per 31.12.2023. Det er ikke utbetalt styrehonorar i 2023.

<u>Sum</u>	<u>Beløp</u>
<u>Balanseført verdi 31.12.</u>	<u>Varige driftsmidler Immaterielle eiend.</u>

Note
7

Konsern, tilknyttet selskap m.v.

Investering som regnskapsføres etter egenkapitalmetoden

Konsernregnskap

Virksomheten inngår i konsolideringen til morselskapets konsernregnsk.: Ja

Morselskapet sitt navn

Clarkson PLC

Forretningskontor for morselskapet

Commodity Quay, St Katarine Docks, London E1W 9BF Storbritania

Datterselskap er utelatt fra konsolideringen: Nei

Begrunnelse for at datterselskap er utelatt fra konsolideringen

Konsern, tilknyttet selskap m.v. - fordringer og gjeld

Fordringer

<u>Samlet beløp - tilknyttet selskap</u>	<u>Årets</u>	<u>Fjorårets</u>
--	--------------	------------------

<u>Samlet beløp - foretak i samme konsern</u>	<u>Årets</u>	<u>Fjorårets</u>
---	--------------	------------------

Kortsiktig gjeld

<u>Samlet beløp - foretak i samme konsern</u>	<u>Årets</u>	<u>Fjorårets</u>
---	--------------	------------------

<u>Samlet beløp - felles kontrollert virksomhet</u>	<u>Årets</u>	<u>Fjorårets</u>
---	--------------	------------------

<u>Pantstillelse</u>	<u>Beløp</u>
----------------------	--------------

Note

Fordringer

Fordringer som forfaller senere enn ett år etter regnskapsårets slutt

Mer om fordringer



Note

Virkelig verdi og resultatført verdiendr. i perioden, finansielle instrumenter

Mer om finansielle instrumenter

Beskrivelse av finansielle derivater

Note

<u>Beholdning av egne aksjer</u>	<u>Antall</u>	<u>Pålydende</u>	<u>Andel av aksjek.</u>
----------------------------------	---------------	------------------	-------------------------

Erverv

Endringer i beholdning av aksjer i løpet av regnskapsåret

Avhendelse

Endringer i beholdning av aksjer i løpet av regnskapsåret

Samvirkeforetak

Vedtektsbestemmelser/årsmøtevedtak/forslag til vedtak om medlemskapskonti

Mer om aksjer

Note

9

Lån og sikkerhetsstillelse til medlemmer

Er det gitt lån eller sikkerhetsstillelse til ledende personer: Nei

Opplysninger om:

Medlemmer av:

Mer om lån og sikkerhetsstillelse



Norwegian Marine Services AS

NOK

RESULTATREGNSKAP		2023	2022
DRIFTSINNEKTER			
Inntekter av salg og tjenester		0	0
Sum		0	0
DRIFTSKOSTNADER			
Annen driftskostnad	1,2	-12 098	-12 774
Sum		-12 098	-12 774
DRIFTSRESULTAT			
		-12 098	-12 774
FINANSINNEKTER OG FINANSKOSTNADER			
Renteinntekter		728 464	25 794
Rentekostnader		0	-1
Andre finansinntekter		0	2 284 243
Andre finanskostnader		-228 716	-30 000
Agjo/-disagio		31 660	-9 098
Netto finansposter		531 408	2 270 938
RESULTAT FØR SKATT			
		519 310	2 258 164
Skattekostnad	3	-114 248	9 338
ÅRSRESULTAT			
		405 062	2 248 826
Opplysninger om avsetninger:			
Til utbytte		0	0
Til/fra Annen EK		405 062	2 248 826
Sum		405 062	2 248 826



Norwegian Marine Services AS

NOK


EIENDELER per 31.12.		2023	2022
ANLEGGSMIDLER			
Finansielle anleggsmidler			
Aksjer i datterselskap	4	120 000	180 000
Aksjer og andre investeringer	4	1 440 435	1 584 791
Langsiktige utlån	5	3 577 042	4 198 369
Sum anleggsmidler		5 137 477	5 963 160
OMLØPSMIDLER			
Kortsiktige fordringer			
Andre fordringer		213 860	243 860
Aksjer og investeringer		90 000	120 000
Finansielle omløpsmidler			
Bankinnskudd, kontanter og lignende	6	1 651 944	2 282 289
Sum omløpsmidler		1 955 803	2 646 149
SUM EIENDELER		7 093 280	8 609 309
EGENKAPITAL OG GJELD per 31.12			
EGENKAPITAL			
Innskutt egenkapital			
Aksjekapital	7	700 000	700 000
Opptjent egenkapital			
Annen egenkapital		2 589 282	2 184 220
Sum egenkapital	8	3 289 282	2 884 220
GJELD			
Kortsiktig gjeld			
Betalbar skatt	3	114 248	15 938
Annen kortsiktig gjeld til morselskap		1 000	5 709 150
Sum		115 248	5 725 088
Langsiktig gjeld			
Langsiktig gjeld til morselskap		3 688 750	-
Sum		3 688 750	-
Sum gjeld		3 803 998	5 725 088
SUM EGENKAPITAL OG GJELD		7 093 280	8 609 309

Oslo, 28.05.2024

Axel. M. Aas
Styrets leder

Christian Wessel Svensson

Trond Hamre
Daglig leder og styremedlem

 Bk4lvixm4C-S1vDsx74A



Norwegian Marine Service AS

Noter til årsregnskapet 2023

Note 0 - Regnskapsprinsipper

Årsregnskapet er satt opp i samsvar med regnskapsloven og god regnskapsskikk for små foretak.

Eiendeler bestemt til varig eie eller bruk er klassifisert som anleggsmidler. Andre eiendeler er klassifisert som omløpsmidler. Ved klassifiseringen av kortsiktig og langsiktig gjeld er analoge kriterier lagt til grunn.

Aksjer vurderes til laveste av anskaffelseskost og virkelig verdi.

Anleggsmidler med begrenset økonomisk levetid avskrives planmessig. Varige driftsmidler avskrives over forventet økonomisk levetid. Avskrivningene er fordelt lineært over antatt økonomisk levetid.

Omløpsmidler vurderes til laveste av anskaffelseskost og virkelig verdi. Kortsiktig gjeld balanseføres til nominelt mottatt beløp på etableringstidspunktet. Pengeposter i utenlandsk valuta omregnes til balansedagens kurs.

Skattekostnad består av betalbar skatt og endring i utsatt skatt. Utsatt skatt/skattefordel er beregnet på alle forskjeller mellom regnskapsmessig og skattemessig verdi på eiendeler og gjeld. Utsatt skatt er beregnet med 22 % på grunnlag av de midlertidige forskjeller som eksisterer mellom regnskapsmessige og skattemessige verdier, samt skattemessig underskudd til fremføring ved utgangen av regnskapsåret.

Netto utsatt skattefordel balanseføres i den grad det er sannsynlig at denne kan bli utnyttet.

Ved anvendelse av regnskapsprinsipper og presentasjon av transaksjoner og andre forhold, legges det vekt på økonomiske realiteter, ikke bare juridisk form. Betingede tap som er sannsynlige og kvantifiserbare kostnadsføres.

Inntekter blir regnskapsført når beløpet er identifisert og målbart, basert på underliggende kontrakter.

Note 1 - Nærstående parter

Selskapet har ingen ansatte, og kjøper tjenester fra morselskap/søsterselskap hvilket utgjør kr. 12 000 i 2023 og kr. 11 250 i 2022.

Note 2 - Lønnskostnader, honorar, ol.

Det er ingen ansatte per 31.12.2023.


Det er ikke utbetalt styrehonorar i 2023.

Revisor

Revisor er valgt bort i 2019.

Note 3 - Skatt

Betalbar skatt	2023	2022
Resultat før skattekostnad	519 310	2 258 165
Endring midlertidige forskjeller	0	0
Permanente forskjeller	0	-2 254 243
Grunnlag utbytteskatt 3 %	0	68 527
Grunnlag betalbar skatt	519 310	72 449
Årets betalbare skatt 22 %	114 248	15 939
Endring utsatt skatt	0	0
For mye avsatt skatt tidligere år	0	-6 600
Skattekostnad	114 248	9 339

 Bk4lvixm4C-S1vDsX74A



Note 4 - Datterselskaper og langsiktige investeringer

Datterselskaper	Eierandel	Bokført verdi
PSV Opportunity III AS	100 %	90 000
Nordic Heritage Expedition Cruise AS	100 %	30 000
		120 000

Andre langsiktige investeringer	Eierandel	Bokført verdi
Nordic Heritage Expedition Cruise DIS	1 %	66 144
BTG Kamsarmax AS	0,74 %	1 374 291
		1 440 435

Note 5 - Langsiktige lån

	2023	2022
Medtank AS	0	125 585
PSV Opportunity III AS	3 163 255	3 801 024
ShelfCo Norway 5 -21 AS	0	1 440
Nordic Heritage Expedition Cruise AS	413 787	270 320
	3 577 042	4 198 369

Note 6 - Bank

Av bankinnskudd er kr. 0 bundet på konto for skattetrekk.

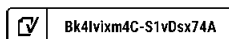
Note 7 - Aksjonærer

	Aksjer pålydende kr.	Eierandel	Stemmerett
	1,00		
Clarksons Business Management AS	700 000	100 %	100 %

Regnskapet blir konsolidert inn i morselskapet Clarkson PLC som er notert på London Børs.

Note 8 - Egenkapital

	Aksjekapital	Annen egenkapital	Sum
Inngående balanse	700 000	2 184 220	2 884 220
Årets resultat		405 062	405 062
Utgående balanse	700 000	2 589 282	3 289 282





Document history

COMPLETED BY ALL:
28.05.2024 09:46

SENT BY OWNER:
Trond Hamre - 28.05.2024 08:36

DOCUMENT ID:
S1vDsx74A

ENVELOPE ID:
Bk4lvixm4C-S1vDsx74A

DOCUMENT NAME:
04. 2204 Årsregnskap 2023 - Til signering.pdf
4 pages

Activity log

RECIPIENT	ACTION*	TIMESTAMP (OET)	METHOD	DETAILS
Trond Hamre t.hamre@clarksons.com	Signed	28.05.2024 09:15	Email	IP: 62.92.61.52
	Authenticated	28.05.2024 09:15	Low	IP: 62.92.61.52
Christian Wessel Svensson c.svensson@clarksons.com	Signed	28.05.2024 09:33	Email	IP: 62.92.61.52
	Authenticated	28.05.2024 09:33	Low	IP: 62.92.61.52
Axel M Aas a.aas@clarksons.com	Signed	28.05.2024 09:46	Email	IP: 62.92.61.52
	Authenticated	28.05.2024 09:46	Low	IP: 62.92.61.52

* Action describes both the signing and authentication performed by each recipient. Authentication refers to the ID method used to access the document.

Custom events

No custom events related to this document

Verified ensures that the document has been signed according to the method stated above. Copies of signed documents are securely stored by Verified.

To review the signature validity, please open this PDF using Adobe Reader.



GDPR compliant



eIDAS standard



PDF sealed