



ÅRSREGNSKAPET FOR REGNSKAPSÅRET 2022 - GENERELL INFORMASJON

Enheten

Organisasjonsnummer:	961 922 976
Organisasjonsform:	Aksjeselskap
Foretaksnavn:	CERMAQ NORWAY AS
Forretningsadresse:	8286 NORDFOLD

Regnskapsår

Årsregnskapets periode:	01.04.2021 - 31.03.2022
-------------------------	-------------------------

Konsern

Morselskap i konsern:	Ja
Konsernregnskap lagt ved:	Nei

Regnskapsregler

Regler for små foretak benyttet:	Ja
Benyttet ved utarbeidelsen av årsregnskapet til selskapet:	Forenklet IFRS

Årsregnskapet fastsatt av kompetent organ

Bekreftet av representant for selskapet:	Knut Folmer Ellekjær
Dato for fastsettelse av årsregnskapet:	26.09.2022

Grunnlag for avgivelse

År 2022: Årsregnskapet er elektronisk innlevert
År 2021: Tall er hentet fra elektronisk innlevert årsregnskap fra 2022

Det er ikke krav til at årsregnskapet m.v. som sendes til Regnskapsregisteret er undertegnet. Kontrollen på at dette er utført ligger hos revisor/enhetens øverste organ. Sikkerheten ivaretas ved at innsender har rolle/rettighet for innsending av årsregnskapet via Altinn, og ved at det bekreftes at årsregnskapet er fastsatt av kompetent organ.

Brønnøysundregistrene, 31.10.2023



Resultatregnskap

Beløp i: NOK	Note	2022	2021
RESULTATREGNSKAP			
Inntekter			
Salgsinntekt		5 864 907 000	4 196 051 000
Annen driftsinntekt		117 018 000	105 216 000
Sum inntekter		5 981 925 000	4 301 267 000
Kostnader			
Endring i beholdning av varer under tilvirkning og ferdig tilvirkede varer		-325 074 000	-287 971 000
Varekostnad		2 625 883 000	1 945 110 000
Fair value justering biomasse og tapskontrakter		-385 493 000	-138 130 000
Lønnskostnad		478 899 000	380 666 000
Avskrivning på varige driftsmidler og immaterielle eiendeler		414 624 000	396 846 000
Nedskrivning av varige driftsmidler og immaterielle eiendeler		10 121 000	1 252 000
Annen driftskostnad		970 863 000	781 816 000
Sum kostnader		3 789 823 000	3 079 589 000
Driftsresultat		2 192 102 000	1 221 678 000
Finansinntekter og finanskostnader			
Inntekt på investering i datterselskap og tilknyttet selskap		22 770 000	13 431 000
Renteinntekt fra foretak i samme konsern		6 817 000	2 364 000
Annen renteinntekt		3 440 000	2 528 000
Annen finansinntekt		44 961 000	66 153 000
Sum finansinntekter		77 988 000	84 476 000
Nedskrivning av finansielle eiendeler		1 000	
Rentekostnad til foretak i samme konsern		2 588 000	9 409 000
Annen rentekostnad		15 324 000	15 333 000
Annen finanskostnad		58 706 000	122 536 000
Sum finanskostnader		76 619 000	147 278 000
Netto finans		1 369 000	-62 802 000
Ordinært resultat før skattekostnad		2 193 471 000	1 158 876 000
Skattekostnad på ordinært resultat		475 490 000	258 956 000



Resultatregnskap

Beløp i: NOK	Note	2022	2021
Ordinært resultat etter skattekostnad		1 717 981 000	899 920 000
Årsresultat		1 717 981 000	899 920 000
Kontantstrømsikringer		-32 248 000	345 618 000
Skatt kontantstrømsikringer		7 095 000	-76 036 000
Sum resultatkomponenter for IFRS-foretak		-25 153 000	269 582 000
Totalresultat		1 692 828 000	1 169 502 000



Balanse

Beløp i: NOK	Note	2022	2021
BALANSE - EIENDELER			
Anleggsmidler			
Immaterielle eiendeler			
Konsesjoner, patenter, lisenser, varemerker og lignende rettigheter		2 064 659 000	2 064 650 000
Goodwill		28 790 000	28 790 000
Sum immaterielle eiendeler		2 093 449 000	2 093 440 000
Varige driftsmidler			
Tomter, bygninger og annen fast eiendom		371 941 000	290 793 000
Maskiner og anlegg		1 054 220 000	942 146 000
Skip, rigger, fly og lignende		587 618 000	570 097 000
Anlegg under arbeid		239 178 000	295 434 000
Driftsløsøre, inventar, verktøy, kontormaskiner og lignende		20 223 000	20 571 000
Bruksretteeiendel		416 855 000	547 039 000
Sum varige driftsmidler		2 690 035 000	2 666 080 000
Finansielle anleggsmidler			
Investering i datterselskap		30 000	29 987 000
Investeringer i tilknyttet selskap		24 783 000	94 226 000
Investeringer i aksjer og andeler		743 000	733 000
Obligasjoner		232 733 000	52 212 000
Sum finansielle anleggsmidler		258 289 000	177 158 000
Sum anleggsmidler		5 041 773 000	4 936 678 000
Omløpsmidler			
Varer			
Varer		112 469 000	86 891 000
Biologiske eiendeler		2 918 240 000	2 309 193 000
Sum varer		3 030 709 000	2 396 084 000
Fordringer			
Kundefordringer		467 594 000	583 658 000
Andre fordringer		568 218 000	233 681 000
Sum fordringer		1 035 812 000	817 339 000



Balanse

Beløp i: NOK	Note	2022	2021
Investeringer			
Andre finansielle instrumenter		48 740 000	61 580 000
Sum investeringer		48 740 000	61 580 000
Bankinnskudd, kontanter og lignende			
Bankinnskudd, kontanter og lignende		733 011 000	631 129 000
Sum bankinnskudd, kontanter og lignende		733 011 000	631 129 000
Sum omløpsmidler		4 848 272 000	3 906 132 000
SUM EIENDELER		9 890 045 000	8 842 810 000
BALANSE - EGENKAPITAL OG GJELD			
Egenkapital			
Innskutt egenkapital			
Selskapskapital		5 440 000	5 440 000
Overkurs		93 262 000	93 262 000
Annen innskutt egenkapital		120 395 000	120 395 000
Sum innskutt egenkapital		219 097 000	219 097 000
Opptjent egenkapital			
Fond		997 629 000	674 174 000
Annen egenkapital		6 323 451 000	5 053 437 000
Sum opptjent egenkapital		7 321 080 000	5 727 611 000
Sum egenkapital		7 540 177 000	5 946 708 000
Gjeld			
Langsiktig gjeld			
Pensjonsforpliktelser		3 019 000	2 154 000
Utsatt skatt		813 973 000	693 099 000
Sum avsetninger for forpliktelser		816 992 000	695 253 000
Annen langsiktig gjeld			
Øvrig langsiktig gjeld			800 000 000
Langsiktig leasing gjeld		288 228 000	414 565 000



Balanse

Beløp i: NOK	Note	2022	2021
Avsetning forpliktelse Storskjæret		65 161 000	66 131 000
Sum annen langsiktig gjeld		353 389 000	1 280 696 000
Sum langsiktig gjeld		1 170 381 000	1 975 949 000
Kortsiktig gjeld			
Kortsiktig learing gjeld		150 937 000	161 391 000
Leverandørgjeld		292 792 000	107 632 000
Betalbar skatt		357 161 000	432 013 000
Skyldige offentlige avgifter		16 627 000	16 153 000
Annen kortsiktig gjeld		361 970 000	202 972 000
Sum kortsiktig gjeld		1 179 487 000	920 161 000
Sum gjeld		2 349 868 000	2 896 110 000
SUM EGENKAPITAL OG GJELD		9 890 045 000	8 842 818 000



Brønnøysundregistrene

ÅRSREGNSKAP FOR REGNSKAPSÅRET 2022 - GENERELL INFORMASJON

Journalnummer: 2022 940388

Enheten

Organisasjonsnummer: 961 922 976
Organisasjonsform: Aksjeselskap
Foretaksnavn: CERMAQ NORWAY AS
8286 NORDFOLD

Regnskapsår

Årsregnskapets periode: 01.04.2021 - 31.03.2022

Konsern

Morselskap i konsern: Ja
Konsernregnskap lagt ved: Nei

Regnskapsregler

Regler for små foretak benyttet: Ja
Benyttet ved utarbeidelsen av
årsregnskapet til selskapet: Forenklet IFRS

Årsregnskapet fastsatt av kompetent organ

Bekreftet av representant for selskapet: Knut Folmer Ellekjær
Dato for fastsettelse av årsregnskapet: 26.09.2022

Grunnlag for avgivelse

År 2022: Årsregnskap er elektronisk innlevert.
År 2021: Tall er hentet fra elektronisk innlevert årsregnskap fra 2022.

Det er ikke krav til at årsregnskapet m.v. som sendes til Regnskapsregisteret er undertegnet. Kontrollen på at dette er utført ligger hos revisor/enhetens øverste organ. Sikkerheten ivaretas ved at innsender har rolle/rettighet for innsending av årsregnskapet via Altinn, og ved at det bekreftes at årsregnskapet er fastsatt av kompetent organ.

Brønnøysundregistrene, 29.10.2022



Organisasjonsnr: 961 922 976
CERMAQ NORWAY AS

RESULTATREGNSKAP

Beløp i: NOK	Note	2022	2021
RESULTATREGNSKAP			
Inntekter			
Salgsinntekt		5 864 907 000	4 196 051 000
Annen driftsinntekt		117 018 000	105 216 000
Sum inntekter		5 981 925 000	4 301 267 000
Kostnader			
Endring i beholdning av varer under tilvirkning og ferdig tilvirkede varer		-325 074 000	-287 971 000
Varekostnad		2 625 883 000	1 945 110 000
Fair value justering biomasse og tapskontrakter		-385 493 000	-138 130 000
Lønnskostnad		478 899 000	380 666 000
Avskrivning på varige driftsmidler og immaterielle eiendeler		414 624 000	396 846 000
Nedskrivning av varige driftsmidler og immaterielle eiendeler		10 121 000	1 252 000
Annen driftskostnad		970 863 000	781 816 000
Sum kostnader		3 789 823 000	3 079 589 000
Driftsresultat		2 192 102 000	1 221 678 000
Finansinntekter og finanskostnader			
Inntekt på investering i datterselskap og tilknyttet selskap		22 770 000	13 431 000
Renteinntekt fra foretak i samme konsern		6 817 000	2 364 000
Annen renteinntekt		3 440 000	2 528 000
Annen finansinntekt		44 961 000	66 153 000
Sum finansinntekter		77 988 000	84 476 000
Nedskrivning av finansielle eiendeler		1 000	
Rentekostnad til foretak i samme konsern		2 588 000	9 409 000
Annen rentekostnad		15 324 000	15 333 000
Annen finanskostnad		58 706 000	122 536 000
Sum finanskostnader		76 619 000	147 278 000
Netto finans		1 369 000	-62 802 000
Ordinært resultat før skattekostnad			
Skattekostnad på ordinært resultat		2 193 471 000	1 158 876 000
		475 490 000	258 956 000



Ordinært resultat etter skattekostnad	1 717 981 000	899 920 000
Årsresultat	1 717 981 000	899 920 000
Kontantstrømsikringer	-32 248 000	345 618 000
Skatt kontantstrømsikringer	7 095 000	-76 036 000
Sum resultatkomponenter for IFRS-foretak	-25 153 000	269 582 000
Totalresultat	1 692 828 000	1 169 502 000



Organisasjonsnr: 961 922 976
CERMAQ NORWAY AS

BALANSE

Beløp i: NOK	Note	2022	2021
BALANSE - EIENDELER			
Anleggsmidler			
Immaterielle eiendeler			
Konsesjoner, patenter, lisenser, varemerker og lignende rettigheter		2 064 659 000	2 064 650 000
Goodwill		28 790 000	28 790 000
Sum immaterielle eiendeler		2 093 449 000	2 093 440 000
Varige driftsmidler			
Tomter, bygninger og annen fast eiendom		371 941 000	290 793 000
Maskiner og anlegg		1 054 220 000	942 146 000
Skip, rigger, fly og lignende		587 618 000	570 097 000
Anlegg under arbeid		239 178 000	295 434 000
Driftsløsøre, inventar, verktøy, kontormaskiner og lignende		20 223 000	20 571 000
Bruksretteeiendel		416 855 000	547 039 000
Sum varige driftsmidler		2 690 035 000	2 666 080 000
Finansielle anleggsmidler			
Investering i datterselskap		30 000	29 987 000
Investeringer i tilknyttet selskap		24 783 000	94 226 000
Investeringer i aksjer og andeler		743 000	733 000
Obligasjoner		232 733 000	52 212 000
Sum finansielle anleggsmidler		258 289 000	177 158 000
Sum anleggsmidler		5 041 773 000	4 936 678 000
Omløpsmidler			
Varer			
Varer		112 469 000	86 891 000
Biologiske eiendeler		2 918 240 000	2 309 193 000
Sum varer		3 030 709 000	2 396 084 000
Fordringer			
Kundefordringer		467 594 000	583 658 000
Andre fordringer		568 218 000	233 681 000
Sum fordringer		1 035 812 000	817 339 000
Investeringer			
Andre finansielle instrumenter		48 740 000	61 580 000
Sum investeringer		48 740 000	61 580 000



Bankinnskudd, kontanter og lignende		
Bankinnskudd, kontanter og lignende	733 011 000	631 129 000
Sum bankinnskudd, kontanter og lignende	733 011 000	631 129 000
Sum omløpsmidler	4 848 272 000	3 906 132 000
SUM EIENDELER	9 890 045 000	8 842 810 000
BALANSE - EGENKAPITAL OG GJELD		
Egenkapital		
Innskutt egenkapital		
Selskapskapital	5 440 000	5 440 000
Overkurs	93 262 000	93 262 000
Annen innskutt egenkapital	120 395 000	120 395 000
Sum innskutt egenkapital	219 097 000	219 097 000
Opptjent egenkapital		
Fond	997 629 000	674 174 000
Annen egenkapital	6 323 451 000	5 053 437 000
Sum opptjent egenkapital	7 321 080 000	5 727 611 000
Sum egenkapital	7 540 177 000	5 946 708 000
Gjeld		
Langsiktig gjeld		
Pensjonsforpliktelser	3 019 000	2 154 000
Utsatt skatt	813 973 000	693 099 000
Sum avsetninger for forpliktelser	816 992 000	695 253 000
Annen langsiktig gjeld		
Øvrig langsiktig gjeld		800 000 000
Langsiktig leasing gjeld	288 228 000	414 565 000
Avsetning forpliktelse		
Storskjøret	65 161 000	66 131 000
Sum annen langsiktig gjeld	353 389 000	1 280 696 000
Sum langsiktig gjeld	1 170 381 000	1 975 949 000
Kortsiktig gjeld		
Kortsiktig learing gjeld	150 937 000	161 391 000
Leverandørgjeld	292 792 000	107 632 000
Betalbar skatt	357 161 000	432 013 000
Skyldige offentlige avgifter	16 627 000	16 153 000
Annen kortsiktig gjeld	361 970 000	202 972 000
Sum kortsiktig gjeld	1 179 487 000	920 161 000
Sum gjeld	2 349 868 000	2 896 110 000
SUM EGENKAPITAL OG GJELD	9 890 045 000	8 842 818 000



Organisasjonsnr: 961 922 976
CERMAQ NORWAY AS

NOTEOPPLYSNINGER - SELSKAP - alle poster oppgitt i hele tall

Note

Antall årsverk i regnskapsåret
584.00

Sum Beløp

Balanseført verdi 31.12. Varige driftsmidler Immaterielle eiend.

Konsernregnskap

Morselskapet sitt navn

Forretningskontor for morselskapet

Begrunnelse for at datterselskap er utelatt fra konsolideringen

Samlet beløp - tilknyttet selskap Årets Fjorårets

Samlet beløp - foretak i samme konsern Årets Fjorårets

Samlet beløp - foretak i samme konsern Årets Fjorårets

Samlet beløp - felles kontrollert virksomhet Årets Fjorårets

Pantstillelse Beløp

Beholdning av egne aksjer Antall Pålydende Andel av aksjek.



Årsregnskap

Cermaq Norway AS

2021/2022



Cermaq Norway AS Resultatregnskap

<i>(tall i hele tusen)</i>		01.04.2021-	01.04.2020-
NOTE	DRIFTSINNEKTER OG DRIFTSKOSTNADER	31.03.2022	31.03.2021
2, 13	Salgsinntekt	5 864 907	4 196 051
	Annen driftsinntekt	117 018	105 216
	Sum driftsinntekter	5 981 924	4 301 267
	Endring i beholdning av varer under tilvirkning og ferdig tilvirkede varer	-325 074	-287 971
10	Fair value justering biomasse og tapskontrakter	-385 493	-138 130
	Varekostnad	2 625 883	1 945 110
3	Lønnskostnad	478 899	380 666
4, 5	Avskrivning på varige driftsmidler og immaterielle eiendeler	414 624	396 846
4, 5	Nedskrivning av varige driftsmidler og immaterielle eiendeler	10 121	1 252
3	Annen driftskostnad	970 863	781 816
	Sum driftskostnader	3 789 821	3 079 589
	Driftsresultat	2 192 103	1 221 677
FINANSINNEKTER OG FINANSKOSTNADER			
7	Inntekt på investering i tilknyttet selskap	22 770	13 431
	Annen renteinntekt	3 440	2 528
13	Renteinntekt fra foretak i samme konsern	6 817	2 364
18	Annen finansinntekt	44 961	66 153
7	Nedskrivning av finansielle eiendeler	-1	0
13	Rentekostnad til foretak i samme konsern	-2 588	-9 409
	Annen rentekostnad	-15 324	-15 333
18	Annen finanskostnad	-58 706	-122 536
	Netto finansresultat	1 370	-62 802
	Årsresultat før skattekostnad	2 193 473	1 158 875
14	Skattekostnad	475 490	258 956
	ÅRSRESULTAT	1 717 983,275	899 919
UTVIDET RESULTAT			
Poster som kan bli omklassifisert til resultatet			
	Kontantstrømsikringer	-32 248	345 618
	Skatt kontantstrømsikringer	7 095	-76 036
	Netto kontantstrømsikring	-25 154	269 582
	Utvidet resultat etter skatt	-25 154	269 582
	Årets totalresultat	1 692 830	1 169 501



Cermaq Norway AS
Balanse pr. 31. mars

(tall i hele tusen)

NOTE	EIENDELER	2021/2022	2020/2021
	Anleggsmidler		
	Immaterielle eiendeler		
6	Konjesjoner, patenter, lisenser, varemerker og lignende	2 064 659	2 064 659
6	Goodwill	28 790	28 790
	Sum immaterielle eiendeler	2 093 449	2 093 449
	Varige driftsmidler		
4	Tomter, bygninger og annen fast eiendom	371 941	290 793
4	Maskiner og anlegg	1 054 220	942 146
4	Båter og flytende installasjoner	587 618	570 097
4	Driftsløsøre, inventar, verktøy, kontormaskiner og lignende	20 223	20 571
4	Anlegg under arbeid	239 178	295 434
5	Bruksretteiendel	416 855	547 039
	Sum varige driftsmidler	2 690 036	2 666 081
	Finansielle anleggsmidler		
7	Investeringer i datterselskap	30	29 987
7	Investeringer i tilknyttet selskap	24 783	94 226
7	Investeringer i aksjer og andeler	743	733
9	Obligasjoner og andre fordringer	232 733	52 212
	Sum finansielle anleggsmidler	258 289	177 158
	Sum anleggsmidler	5 041 773	4 936 687
	Omløpsmidler		
	Varer	112 469	86 891
	Biologiske eiendeler	2 918 240	2 309 193
10	Sum varelager	3 030 709	2 396 084
	Fordringer		
13	Kundefordringer	467 594	583 658
13	Andre fordringer	568 218	233 681
	Sum fordringer	1 035 812	817 339
	Investeringer		
15	Andre finansielle instrumenter	48 740	61 580
	Sum investeringer	48 740	61 580
	Bankinnskudd, kontanter og lignende	733 011	631 129
	Sum omløpsmidler	4 848 271	3 906 132
	SUM EIENDELER	9 890 045	8 842 818



Cermaq Norway AS Balanse pr. 31. mars

(tall i hele tusen)

NOTE	EGENKAPITAL OG GJELD	2021/2022	2020/2021
	Egenkapital		
	Innskutt egenkapital		
11, 12	Selskapskapital (5 440 aksjer á kr 1 000)	5 440	5 440
11, 12	Overkurs	93 262	93 262
11, 12	Annen innskutt egenkapital	120 395	120 395
	Sum innskutt egenkapital	219 097	219 097
	Opptjent egenkapital		
12	Fond	997 629	674 174
12	Annen egenkapital	6 323 451	5 053 437
	Sum opptjent egenkapital	7 321 080	5 727 611
	Sum egenkapital	7 540 176	5 946 708
	Gjeld		
	Avsetning for forpliktelser		
3	Pensjonsforpliktelser	3 019	2 154
14	Utsatt skatt	813 973	693 099
	Sum avsetninger for forpliktelser	816 992	695 253
	Annen langsiktig gjeld		
5	Langsiktig leasing gjeld	288 228	414 565
	Avsetning forpliktelse Storskjæret	65 161	66 131
8	Øvrig langsiktig gjeld	0	800 000
	Sum annen langsiktig gjeld	353 389	1 280 697
	Kortsiktig gjeld		
5	Kortsiktig leasing gjeld	150 937	161 391
13	Leverandørgjeld	292 792	107 632
14	Betalbar skatt	357 161	432 013
	Skyldige offentlige avgifter	16 627	16 153
13	Annen kortsiktig gjeld	361 970	202 972
	Sum kortsiktig gjeld	1 179 487	920 161
	Sum gjeld	2 349 869	2 896 111
	SUM EGENKAPITAL OG GJELD	9 890 045	8 842 818

Oslo, den 26. september 2022
I styret for Cermaq Norway AS

Axel Gustavsen
Styreleder

Silvia Sognini
Styremedlem

Torgeir Nilsen
Styremedlem

Knut Folmer Ellekjær
Adm. direktør

Svein Hugo Hansen
Styremedlem

Niels Georg Baer Holm
Styremedlem

Evy Røyvmo
Styremedlem



Cermaq Norway AS

Kontantstrømoppstilling

	01.04.2021- 31.03.2022	01.04.2020- 31.03.2021
<i>(tall i hele tusen)</i>		
Årsresultat før skattekostnad	2 193 473	1 158 875
Periodens betalte skatt	-422 373	-139 047
Ordinære avskrivninger	414 624	396 846
Nedskrivninger varige driftsmidler	10 121	1 252
Pensjonskostnad uten kontanteffekt	865	286
Nedskrivning av finansielle eiendeler	-1	0
Inntekt tilnyttet selskap og datterselskap	0	-13 431
Rentekostnad på leasing gjeld (IFRS 16)	10 708	13 249
Endring i varer	-634 625	-303 679
Endring i kundefordringer	116 065	-264 236
Endring i leverandørgjeld	185 161	-3 357
Endring i andre omløpsmidler tidsavgrensingsposter	-195 405	8 527
Netto kontantstrømmer fra operasjonelle aktiviteter	1 678 612,6695	855 286
KONTANTSTRØMMER FRA INVESTERINGSAKTIVITETER:		
Innbetalinger ved salg av varige driftsmidler	0	1 592
Utbetalinger ved kjøp av varige driftsmidler	-430 863	-813 679
Inn-/utbetaling av lån til datterselskap/tilknyttede selskap	-180 521	-26 426
Utbetalinger til investeringer i finansielle anleggsmidler	-10	-30
Netto kontantstrøm fra investeringsaktiviteter	-611 393,4392	-838 542
KONTANTSTRØMMER FRA FINANSIERINGSAKTIVITETER:		
Utbetaling ved nedbetaling av leasing gjeld	-165 337	-163 452
Utbetalinger ved nedbetaling av langsiktig gjeld	-800 000	0
Utbetaling av konsernbidrag	0	-21 643
Netto kontantstrøm fra finansieringsaktiviteter	-965 337	-185 095
Netto endring i bankinnskudd, kontanter og lignende	101 882	-188 352
Beholdning av bankinnskudd, kontanter og lignende pr 01.04.	631 129	799 480
Beholdning av bankinnskudd, kontanter og lignende pr 31.03.	733 011,095	631 129



Cermaq Norway AS

Noter til regnskapet 2021/2022

Note 1 Regnskapsprinsipper

Årsregnskapet til Cermaq Norway AS er utarbeidet i samsvar med forenklet IFRS i henhold til regnskaploven §3-9 og forskrift om forenklet anvendelse av IFRS fastsatt av Finansdepartementet i 2014. Dette er førstegangs anvendelse av forenklet IFRS, tidligere års regnskapet er utarbeidet etter NGAAP. Regnskapet består av resultatregnskap, utvidet resultat, balanseoppstilling, kontantstrømpstilling og noter til årsregnskapet. Årsregnskapet gir et rettviseende bilde av den økonomiske situasjonen, økonomiske resultater og konstateringer for året.

Cermaq Norway AS er hovedmann i Det indre selskap, Ofoten Samdrift. Ofoten Samdrift består av hovedmannen som har ubegrenset ansvar, og en stille deltaker, Ballangen Sjøfarm AS, som har begrenset ansvar.

Det er utarbeidet en driftsavtale for Ofoten Samdrift, hvor det fremgår at hovedmannen (2/3 del) og den stille deltakeren (1/3 del) driver virksomhet for felles regning og risiko.

Hovedmannen leder selskapets forretninger. Han opptrer i eget navn og står utad som eier av selskapets eiendeler samt for alle transaksjoner som vedrører selskapets forpliktelser.

Hovedmannens regnskap omfatter derfor Det indre selskaps virksomhet, eiendeler og gjeld så vel som hovedmannens særposter. Mellomværende mellom Hovedmannen og Det indre selskap er eliminert.

Prinsippendring

Cermaq Norway har endret fra egenkapitalmetode til kostmetode ved vurdering av aksjer og andeler i tilknyttet selskap og datterselskap. Prinsippendringen medfører en reduksjon av balansert verdi av investering i tilknyttet selskap på kr. 69,4 mill. for å reflektere historisk kostpris på investeringene. Effekten av prinsippendringen er ført direkte mot egenkapitalen.

Konsernregnskap

Cermaq Norway AS er et heleid datterselskap av Cermaq Group AS og inngår i konsernet Cermaq Group AS. Cermaq Group AS har forretningskontor i Oslo. Cermaq Group AS utarbeider ikke konsernregnskap. Selskapet utarbeider ikke konsernregnskap ettersom Cermaq Norway AS er et underkonsern og inngår i konsernregnskapet til Mitsubishi Corporation.

Hovedregel for vurdering og klassifisering av eiendeler og gjeld

Eiendeler bestemt til varig eie eller bruk er klassifisert som anleggsmidler. Andre eiendeler er klassifisert som omløpsmidler. Fordringer som skal tilbakebetales innen et år er klassifisert som omløpsmidler. Ved klassifisering av kortsiktig og langsiktig gjeld er tilsvarende kriterier lagt til grunn.

Omløpsmidler vurderes til laveste av anskaffelseskost og virkelig verdi.

Anleggsmidler vurderes til anskaffelseskost, men nedskrives til gjenvinnbart beløp dersom dette er lavere enn bokført verdi, og verdifallet forventes ikke å være forbigående. Anleggsmidler med begrenset økonomisk levetid avskrives planmessig.

Annen langsiktig gjeld og kortsiktig gjeld er vurdert til pålydende beløp.

Eiendeler og gjeld i utenlandsk valuta

Pengeposter i utenlandsk valuta er i balansen omregnet til balansedagens kurs. Valutaterminkontrakter er balanseført til virkelig verdi på balansedagen.

Immaterielle eiendeler

Goodwill er vurdert til historisk kostpris etter fradrag for eventuelle nedskrivninger. Selskapets oppdrettskonsesjoner er ansett å ha ubegrenset levetid. Klassifiseringen av ubestemt levetid gjennomgås årlig for å avgjøre dette fortsatt er gjeldende. Hvorvidt balanseført verdi av goodwill og konsesjoner skal nedskrives for tap på verdifall, blir vurdert årlig eller oftere hvis det er indikasjoner på at virkelig verdi er lavere enn balanseført verdi.

Leieavtaler

IFRS 16 Leieavtaler ble utgitt i januar 2016 og erstatter IAS 17 Leieavtaler. Standarden er effektiv fra 1. januar 2019. Cermaq er leietaker (ikke utleier), og beskrivelsene nedenfor reflekterer bokføringen for en leietaker. IFRS 16 angir prinsippene for innregning, måling, presentasjon og noteinformasjon for en leieavtale. På iverksettelsestidspunktet skal en leietaker innregne en bruksretteieid, som representerer retten til å bruke den underliggende eiendelen i løpet leieperioden, og en leieforpliktelse til å foreta leiebetaling. Standarden har flere praktiske tilnærminger for innregning og førstegangsbehandling. Leietakere er påkrevd å separat innregne rentekostnad på leieforpliktelsen og avskrivningskostnaden på bruksretteieid.

Cermaq har valgt å benytte modifisert retrospektiv metode, og sammenligningstall er ikke utarbeidet.

På tidspunktet for førstegangsbehandling av IFRS 16 har Cermaq målt leieforpliktelsene sine til nåverdien av gjenværende leiebetaling, diskonerte med selskapets marginale lånerente per 1. april 2019. Videre har selskapet benyttet seg av forenklingmuligheten hvor bruksretteieid er innregnet til samme beløp som leieforpliktelsen justert for forhåndsbetalte eller påløpte leiebetaling på innregningstidspunktet.



Cermaq har benyttet følgende praktiske løsninger på leiekontrakter som tidligere var klassifisert som operasjonelle leieavtaler på innregningstidspunktet:

- Unntak for kortsiktige leieavtaler (definert som 12 måneder eller kortere)
 - Unntak der den underliggende eiendelen har lav verdi
 - Unntatt alle direkte utgifter fra målingen av bruksrettighetseidelen
 - Anvendt senere kunnskap ved fastsettelse av leieperiode for kontrakter som inneholder opsjoner.
- For avtaler som kommer inn under disse unntakene resultatføres leiekostnaden forløpende i resultatregnskapet

Aksjer og andeler i tilknyttet selskap og datterselskap

Datterselskap og tilknyttede selskaper vurderes etter kostmetoden i selskapsregnskapet. Investeringene blir nedskrevet til virkelig verdi dersom verdifallet ikke er forbigående og det må anses nødvendig etter god regnskapskikk. Mottatt utbytte fra datterselskap eller tilknyttede selskap inntektsføres som annen finansinntekt.

Valuta

Transaksjoner i utenlandsk valuta bokføres til valutakurs på transaksjonstidspunktet. Endring av valutaposter beregnes og bokføres løpende i regnskapet. Gevinst eller tap beregnes på grunnlag av valutakurs på oppgjørstidspunktet.

Finansielle derivater

Cermaq har enkelte finansielle derivater. Ved førstegangs innregning måles derivatene til virkelig verdi. Endring i virkelig verdi innregnes i resultatet, med unntak av de sikringsinstrumentene som oppfyller kravene til sikringsbokføring.

For sikring som oppfyller kravene for sikringsbokføring, blir gevinst eller tap på kontrakt som er fastslått å være en effektiv sikring, bokført midlertidig i utvidet resultat og resultatført først når det underliggende sikringsobjektet påvirker resultatregnskapet. Ineffektiv sikring bokføres i resultatregnskapet. Sikringsinstrumentet balanseføres til virkelig verdi.

Varer

Varebeholdningen består av fôr, emballasje, settefisk, levende fisk i sjø og foredlet fisk. Beholdningen av fôr, emballasje og foredlet fisk er vurdert til laveste av anskaffelseskost etter FIFO-metoden og netto salgsverdi. For råvarer og varer i arbeid beregnes netto salgsverdi til salgsverdien av ferdig tilvirkede varer redusert for gjenværende tilvirkningskostnader og salgskostnader. Beholdning av levende fisk i sjøen vurderes til virkelig verdi med fradrag for salgsgifter

Pensjoner

Selskapet har en innskuddsbasert tjenstepensjonsordning. Årets kostnadsføring av pensjonskostnader består av årets innbetaling.

Tapskontrakter

Ledelsen vurderer om det foreligger kontrakter hvor de uunngåelige utgiftene ved å oppfylle pliktene i henhold til kontrakten overstiger de økonomiske fordelene som forventes å bli mottatt i henhold til samme kontrakt i samsvar med IAS 37. Årets resultat effekt av tapskontrakter inngår i Virkelig verdi justering av biologiske eiendeler. Dette innebærer at kontrakten kan betraktes som et tap selv om de faktiske produksjonskostnadene for de solgte produktene er lavere enn kontraktsprisen. Volumene som brukes i beregningen er basert på estimerte gjenværende volum i kontraktene. Tapskontrakter er klassifisert som avsetninger for forpliktelser i balansen.

Driftsinntekter og -kostnader

Inntektsføring av salg av varer og tjenester skjer på leveringstidspunktet. Vederlaget inntektsføres når både kontroll og risiko i hovedsak er overført. Generelt sammenstilles kostnader med de inntekter de kan henføres til, og kostnadsføres samtidig med disse.

Varige driftsmidler

Varige driftsmidler er vurdert til historisk kostpris etter fradrag for avskrivninger. Avskrivningene er beregnet på grunnlag av kostpris og fordelt lineært over antatt økonomisk levetid.

Andre anleggsaksjer

Anleggsaksjer er vurdert til historisk kostpris eller er nedskrevet til virkelig verdi der verdifall ikke ventes å være forbigående.

Fordringer

Kundefordringer og andre fordringer er oppført til pålydende etter fradrag for avsetning til forventet tap. Avsetning til tap gjøres på grunnlag av en individuell vurdering av de enkelte fordringene, samt en sjablongmessig avsetning

Kostnader

Kostnader regnskapsføres som hovedregel i samme periode som tilhørende inntekt. I de tilfeller det ikke er en klar sammenheng mellom utgifter og inntekter fastsettes fordelingen etter skjønnsmessige kriterier. Øvrige unntak fra sammenstillingsprinsippet er angitt der det er aktuelt.

Skatter

Skattekostnaden sammenstilles med regnskapsmessig resultat før skatt. Skatt knyttet til egenkapitaltransaksjoner er ført mot egenkapitalen. Skattekostnaden består av betalbar skatt (skatt på årets direkte skattepliktige inntekt) og endring i netto utsatt skatt. Utsatt skatt og utsatt skattefordel er presentert netto i balansen.

Kontantstrømpoppstilling

Kontantstrømpoppstillingen er utarbeidet etter den indirekte metoden.

Offentlige tilskudd

Investeringstilskudd er ført netto i balansen.



Note 2 Geografiske områder

Selskapets virksomhet er oppdrett, slakteri og salg av laks og ørret, samt investering i andre selskaper i havbruksnæringen. Salget skjer både via norske eksportører som selger fisken ut på verdensmarkedet, og ved at Cermaq Norway AS selv er eksportør. Hovedmarkedet er i Europa, og salget fordeler seg slik på ulike geografiske områder:

Område (tall i hele tusen)	01.04.2021- 31.03.2022	01.04.2020- 31.03.2021	Endring
Norge	1 381 032	928 181	452 851
Europa innenfor EU	3 779 694	2 804 396	975 298
Europa utenfor EU	861	15 163	-14 302
Amerika	177 460	29 040	148 420
Asia	525 648	420 676	104 972
Andre	212	(1 405)	1 617
Sum inntekter	5 864 907	4 196 051	1 668 856

Note 3 Lønnskostnad, antall ansatte, godtgjørelser, lån til ansatte mm

Lønnskostnad (tall i hele tusen)	2021/2022	2020/2021
Lønn	407 244	315 861
Folketrygdavgift	15 852	14 496
Pensjonskostnader	24 238	19 073
Andre ytelser	31 565	31 236
Sum	478 899	380 666

Antall årsverk sysselsatt i regnskapsåret

	584	608
--	-----	-----

Ytelser til ledende personer (tall i hele tusen)	Lønn	Pensjons- kostnader	Annen godtgjørelse
Adm. Direktør	3 476	120	200

Det er utbetalt godtgjørelse til styret i Cermaq Norway AS på kr. 0 for inneværende regnskapsår.

Revisor

Godtgjørelse til Deloitte AS og samarbeidende selskaper fordeler seg slik:

(tall i hele tusen)	2021/2022	2020/2021
Lovpålagt revisjon	2 343	2 954
Andre tjenester	1 575	687

Pensjonskostnad

Selskapet er pliktig å ha tjenestepensjonsordning etter lov om obligatorisk tjenestepensjon, og selskapets pensjonsordning tilfredsstiller kravene i denne lov. Det er etablert en innskuddsbasert ordning som gir rett til 6% innskudd av lønn mellom 0 og 7,1G, og 15% mellom 7,1 og 12G. Kostnad knyttet til ordningen utgjør kr 23 372 941 inneværende regnskapsår.



Note 4 Varige driftsmidler

<i>(tall i hele tusen)</i>	Tomter bygn. og annen fast eiendom	Maskiner og anlegg	Skip og flytende installasjoner
Anskaffelseskost 01.04.21	431 529	1 713 780	887 332
Tilgang kjøpte driftsmidler	134 068	292 739	76 482
Avgang	-2 494	-49 314	-8 959
Anskaffelseskost 31.03.22	563 102	1 957 205	954 855
Akk. avskr., nedskr. og rev. nedskrivninger 31.03.22	191 162	902 964	367 237
Bokført verdi pr. 31.03.22	371 941	1 054 220	587 618
Årets avskrivninger	21 135	184 412	54 291
Årets nedskrivninger	-	10 121	-
Økonomisk levetid Avskrivningsplan	Inntil 50 år lineær	Inntil 20 år lineær	Inntil 20 år lineær

<i>(tall i hele tusen)</i>	Driftsløsøre, inventar, verktøy o l	Anlegg under arbeid	Sum
Anskaffelseskost 01.04.21	46 504	295 434	3 374 578
Tilgang kjøpte driftsmidler	7 289	-	510 558
Avgang	-688	-56 256	-117 710
Anskaffelseskost 31.03.22	53 085	239 178	3 767 425
Akk. avskr., nedskr. og rev. nedskrivninger 31.03.22	32 863	-	1 494 246
Bokført verdi pr. 31.03.22	20 223	239 178	2 273 180
Årets avskrivninger	6 765	-	266 603
Årets nedskrivninger	-	-	10 121
Økonomisk levetid Avskrivningsplan	Inntil 4 år lineær		



Note 5 Leieavtaler

Bruksrettelendel	Tomter bygn. og annen fast eiendom	Maskiner og anlegg	Skip og flytende installasjoner	Sum
<i>(tall i hele tusen)</i>				
Åpningsbalanse 01.04.21	44 610	56 078	762 249	862 937
Tilgang kontrakter	4 357	2 462	-	6 819
Justeringer	160	161	10 697	11 018
Terminerte kontrakter	-1 028	-2 502	-0	-3 530
Anskaffelseskost 31.03.22	46 098	56 199	772 946	877 243
Akk. avskr., nedskr. og rev. nedskrivninger 31.03.22	9 231	23 896	427 261	
Bokført verdi pr. 31.03.22	38 867	32 303	345 685	416 855
Årets avskrivninger	3 827	12 328	131 866	148 021
Årets nedskrivninger	-	-	-	-
Årets rev. nedskrivninger	-	-	-	-
Avskrivningsplan	lineær	lineær	lineær	
Leieforpliktelse (tall i hele tusen)				
Åpningsbalanse 01.04.21	575 957			
Tilganger	6 819			
Justeringer	11 018			
Nedbetaling av leasingforpliktelse	-154 629			
Bokført verdi pr. 31.03.22	439 165			
Hvorav kortsiktig gjeld	150 937			
Hvorav langsiktig gjeld	288 228			
Avdragsprofil (tall i hele tusen):				
Ar	2022/2023	2023/24 - 2026/27	Deretter	Sum
Leasing av andre driftsmidler	150 937	263 182	25 046	439 165



Note 6 Immaterielle eiendeler

(tall i hele tusen)	Konsesjon, lisenser	Goodwill Tidligere oppkjøp	Sum
Anskaffelseskost 01.04.21	2 064 659	28 790	2 093 449
Tilgang	-	-	-
Avgang	-	-	-
Anskaffelseskost 31.03.22	2 064 659	28 790	2 093 449
Akk. avskr., nedskr. og rev. nedskrivninger 31.03.22	-	-	-
Bokført verdi pr. 31.03.22	2 064 659	28 790	2 093 449

Årets avskrivninger - - - - -

	Antall	Kostpris	Sum
(tall i hele tusen)			
Konsesjonene fordeler seg som følger:			
1998 Opprinnelig verdsettelse	12	5 000	60 000
2001 Oppkjøp Perafisk AS	1	5 000	5 000
2002 Oppkjøp Follalaks Finmark AS	8	7 945	63 560
2004 Tilgang konsesjoner Follalaks Finmark AS	1	5 000	5 000
2006 Kjøp av Langfjordlaks	4	6 000	24 000
2006 Kjøp av to konsesjoner i Finmark i	2	2 561	5 122
2007 Kjøp av Polarlaks	12	2 894	34 722
2008 Fusjon Arctic Seafood Holding	5	37 509	187 544
5 % økning MTB i Finmark	-	4 050	4 050
2014 Kjøp av grønne konsesjoner, gruppe B	3	63 011	189 033
2014 Kjøp av grønne konsesjoner, gruppe B	2	55 011	110 022
2015 Kjøp av grønne konsesjoner, gruppe A	1	10 000	10 000
2015 Kjøp av grønne konsesjoner, gruppe C	1	10 000	10 000
2015 FoU-konsesjoner i Finmark	1	-	-
2015 Visningskonsesjon i Nordland	1	-	-
2016 Forskningskonsesjoner Finmark	2	-	-
2018 2 % økning MTB i Nordland og Finnmark	-	106 080	106 080
2018 14 924 tonn kapasitetsøkning på auksjon i Nordland og Finnmark	5	670 010	670 010
2018 206 tonn kapasitetsøkning i Nordland og Finnmark	-	24 960	24 960
2019 1 % økning MTB i Nordland og Finnmark	-	77 532	77 532
2020 1 % økning MTB i Nordland og Finnmark	-	26 676	26 676
2020 1774 tonn kapasitetsøkning i Nordland	2	451 347	451 347
Sum	63		2 064 659

**Note 7 Datterselskap, tilknyttet selskap m.v.**

Firma	Forretnings- kontor	Stemme- andel	Eier- andel	Egen- kapital	Årets resultat
Cermaq Utvikling AS	Nordfold	100 %	100 %	40 009	40 205
Ballangen Sjøfarm AS	Ballangen	30 %	30 %	255 970	75 770
Nord-Norsk Stamtsk AS	Steigen	25 %	25 %	47 445	34 064
Løvold industri Steigen AS	Bogøy	35 %	35 %	2 541	2 157

Hammerfest Fryseterminal AS ble fusjonert inn i Cermaq Norway AS 1. april 2021.

Selskaper regnskapsført etter kostmetoden	Cermaq Utvikling AS	Løvold Industri Steigen AS	Hammerfest Fryseterminal AS	Ballangen Sjøfarm AS	Nord-Norsk Stamtsk AS
(tall i hele tusen)					
Opprinnelig anskaffelseskost	30	175	29 957	12 100	12 503
Balansført egenkapital på kjøpstidspunktet		11	11 739	3 768	50
Konsesjonsverdi/vannrettigheter	-	-	-	8 332	-
Kapitalforhøyelse	-	-	-	-	12 453
Henførbart merverdi	-	-	18 218	-	-
Goodwill	-	-	-	-	-
Inngående balanse 01.04.21	30	175	29 957	70 945	23 106
Justering for prinsippendring	-	-	-	-58 845	-10 603
Fusjonering Hammerfest Fryseterminal /	-	-	-29 957	-	-
Utgående balanse 31.03.22	30	175	-	12 100	12 503

Investering i andre aksjer	Eierandel	Kostpris
(tall i hele tusen)		
Vesterålen Fiskeripark	15,30 %	355
Vestfjord Marine AS	19,00 %	150
Origo Nord AS	2,07 %	100
Nord Salten Kraft AS		33
Norway Royal Salmon ASA		15
Leinesfjord Bamehage AS		4
Øksnes Frivillighetsentral BA		1
Nordlysbadet AS		25
Sporbarhet AS	10,00 %	50
NCE Aquaculture AS		10
Sum		743

Note 8 Gjeld, obligasjoner og andre forpliktelser

Selskapet inngår i en konsernkontobordning med øvrige selskaper i Cermaq Group AS. Selskapet har ikke annen gjeld som forfaller mer enn fem år etter regnskapsårets slutt. For mellomværende med morselskapet henvises det til note 11.

Note 9 Fordringer og obligasjoner

Balansført verdi av fordringer med forfall senere enn ett år:

(tall i hele tusen)

	2021/2022	2020/2021
Lån til Storskjæret AS	235 000	32 000



Note 10 Varer

(tall i hele tusen)

	2021/2022	2020/2021	Endring
Råvarer	104 379	81 740	22 639
Ferdigvarer	8 090	5 151	2 939
Sum varer	112 469	86 891	25 578

	2021/2022	2020/2021	Endring
Varer under tilvirkning	1 723 452	1 585 488	137 963
Fair value justering	1 194 789	723 705	471 084
Sum biologiske eiendeler	2 918 240	2 309 193	609 047

Biologiske eiender skal, i samsvar med IAS 41, måles til virkelig med fradrag for salgsutgifter. All fisk på sjø verdsettes til virkelig verdi, med unntak av smolt, som måles til kostpris fratrukket nedskrivning. Kostpris anses som en rimelig tilnærming for virkelig verdi for smolt, da det har skjedd lite biologisk omdanning (IAS 41.24).

Biomassen som er verdsatt til virkelig verdi er kategorisert etter nivå 3 i hierarkiet for virkelig verdi basert på at det ikke finnes observerbare inndata for slik biomasse. Cermaq legger til grunn at fisken har forventet slakevekt på 4,5 kg rund fisk. Fisk over 4,0 kg anses imidlertid som slakteklar. Verdsattelsen for fisk mellom 1-4 kg er basert på uobserverbare inndata som biomasse i sjø og estimert vekstrate. I tillegg brukes også inndata som dødelighet, kvalitetsfordeling og markedspriser.

Virkelig verdi på fisken er et regnskapsmessig estimat, og følgende inndata er basert på estimater: biomasse i kilo, kvalitetsfordeling, dødelighet og forventede markedspriser.

- Biomasse i kilo: estimat basert på antall fisk satt ut på sjø, estimert vekst, estimert dødelighet.
- Kvalitetsfordeling: Kvaliteten på fisken er plassert i tre ulike kategorier Superior, Ordinær og Produksjonsfisk, hvor de to sistnevnte kategoriene har et prisfradrag.

- Dødelighet: Forventet dødelighet på de ulike lokalitetene påvirker virkelig verdi estimatet som et fradrag på forventet antall fisk på slakketidspunktet

- Pris: ved beregning av pris benyttes balansedagen forwardpriser på Fish-pool på tidspunktet for estimert slaktning til grunn. Det beregnes kvartalsvis gjennomsnitt av prisene, da slaktning av fisken foregår over flere perioder. Forventet salgspris justeres for estimerte brønnbåt-, slakte-, transport og salgskostnader, samt for kvalitetsfordeling. Forventet salgspris vil variere for de ulike lokalitetene basert på ulik forventet slakketidspunkt.

Nedskrivning av biomasse blir regnskapsført når en lokalitet enten opplever økt dødelighet over tid eller betydelig dødelighet som følge av en plutselig hendelse (betydelig sykdomsutbrudd, rømming osv.). En slik eventuell nedskrivning inngår som en del kostprisen på lokaliteten i virkelig verdi beregningen, samt presenteres som varekostnad i resultatregnskapet.

Note 11 Aksjekapital og aksjonærinformasjon

Aksjekapitalen i selskapet pr 31.03.22 består av følgende aksjeklasser:

	Antall	Pålydende	Bokført
Ordinære aksjer	5 440	1 000	5 440 000
Sum	5 440	1 000	5 440 000

Eierstruktur

De største aksjonærene i selskapet pr 31.03.22 var:

	Ordinære aksjer	Eierandel	Stemmeandel
Cermaq Group AS	5 440	100 %	100 %
Totalt antall aksjer	5 440	100 %	100 %

**Note 12 Egenkapital**

(tall i hele tusen)

Innskutt egenkapital	Aksje-kapital	Overkurs	Annen innskutt egenkapital	Sum innskutt egenkapital
Egenkapital 01.04.21	5 440	93 262	120 395	219 097
Årets endring i egenkapital:				
Kapitalutvidelse/-nedsettelse	-	-	-	-
Egenkapital 31.03.22	5 440	93 262	120 395	219 097

Opptjent egenkapital	Fond for vurderingsforskjeller	Annen egenkapital	Sum opptjent egenkapital	Sum egenkapital
Egenkapital 01.04.21	674 174	5 053 437	5 727 611	5 946 707
Årets endring i egenkapital:				
Kjøp/ salg av egne aksjer	-	-	-	-
Årets resultat	323 455	1 394 528	1 717 983	
Utbetalt utbytte	-	-	-	-
Mottatt/avgitt konsernbidrag	-	-32 039	-32 039	
Prinsippendring fra EK-metode til kostpris på investering	-	-69 443	-69 443	
Fusjon Hammerfest Fryseterminal	-	2 121	2 121	
Andre endringer	-	-25 154	-25 154	
Egenkapital 31.03.22	997 629	6 323 451	7 321 080	7 540 176

Note 13 Transaksjoner og mellomværende med nærstående parter

Motpart (tall i hele tusen)	Kundefordringer		Andre fordringer	
	2021/2022	2020/2021	2021/2022	2020/2021
Foretak i samme konsern	30 515	40 460	490 514	169 013
Tilknyttet selskap	22 566	36 734	-	-
Sum	53 081	77 193	490 514	169 013

Motpart (tall i hele tusen)	Andre langsiktige fordringer		Øvrig langsiktig gjeld	
	2021/2022	2020/2021	2021/2022	2020/2021
Foretak i samme konsern	235 000	32 000	-	800 000
Tilknyttet selskap	-	-	-	-
Sum	235 000	32 000	-	800 000

Motpart (tall i hele tusen)	Leverandørgjeld		Annen kortsiktig gjeld	
	2021/2022	2020/2021	2021/2022	2020/2021
Foretak i samme konsern	69 280	23 974	76 051	4 524
Tilknyttet selskap	135 809	53 639	-	-
Sum	205 089	77 613	76 051	4 524

Transaksjoner med konsernselskaper

Salg av tjenester til konsernselskaper (tall i hele tusen):	2021/2022	2020/2021
Cermaq US LLC	78 096	23 967
Cermaq Canada	35	8 645
Cermaq Group AS	3 823	1 612
Cermaq Chile	-	-157
Toyo Reizo	218 632	202 808
Hammerfest Fryseterminal	-	3
Cermaq Utvikling AS	142 530	22 384
Løvold industri Steigen AS	6 966	6 420
Sum	450 082	265 682

Kjøp av varer og tjenester fra konsernselskaper (tall i hele tusen):	2021/2022	2020/2021
Cermaq Canada	-	-
Cermaq Group AS	86 631	86 772
Hammerfest Fryseterminal	-	8 749
Storskjæret AS	21 162	18 286
Løvold industri Steigen AS	116 845	46 450
Sum	224 638	160 257

**Note 14 Skattekostnad***(tall i hele tusen)*

Årets skattekostnad fremkommer slik:	2021/2022	2020/2021
Betalbar skatt	344 872	183 650
Korrigering feil tidligere år betalbar skatt	2 548	6 924
Endring i utsatt skatt	120 874	144 418
Virkning av endring i skatteregler	-	-
Korrigering feil tidligere år utsatt skatt	-	-
Skatteeffekt av endring i MF ført rett mot EK	7 095	-76 036
Skattekostnad	475 490	258 956

Betalbar skatt i balansen fremkommer som følger:

	2021/2022	2020/2021
Årets betalbare skattekostnad	354 009	188 411
Skatt på avgitt konsernbidrag	-9 037	-4 762
Avsatt skatt tidligere år	175 184	325 990
Forskuddsskatt	-162 995	-77 628
Betalbar skatt i balansen	357 161	432 013

Avstemming fra nominell til faktisk skattesats:

	2021/2022	2020/2021
Årsresultat før skatt	2 193 473	1 158 875
Forventet inntektskatt etter nominell skattesats (22%)	482 564	254 953
Skatteeffekten av følgende poster:		
Skattefritt utbytte	-54	-60
Andre permanente forskjeller knyttet til investeringer (fritaksmetoden)	-	-
Inntekt resultatandel i datterselskap og tilknyttet selskap	-4 840	-2 955
Skattefri gevinst ved konserntiløps salg	-2 122	-
Andre ikke fradragsberettigede kostnader	171	95
Andre ikke skattepliktige inntekter	-423	-
For lite/mye avsatt tidligere år	2 548	6 924
Endring i nedvurdering av utsatt skattefordel	-	-
Virkning av endringer i skatteregler og -sats	-	-
Andre poster	-2 355	-
Skattekostnad	475 490	258 956

Spesifikasjon av skatteeffekten av midlertidige forskjeller og underskudd til framføring:

<i>(tall i hele tusen)</i>	2021/2022		2020/2021	
	Fordel	Forpliktelse	Fordel	Forpliktelse
Driftsmidler	-	112 636	-	89 958
Immaterielle eiendeler	-	83 562	-	83 613
Finansielle instrumenter	-	10 324	-	17 419
Varer	-	610 829	-	506 425
Fordringer	110	-	269	-
Investeringer (omløpsmidler)	-	-	-	-
Netto pensjonsforpliktelser som er ført i balansen	664	-	474	-
Balanseførte leieavtaler skattemessig ikke aktivert	2 603	-	3 573	-
Regnskapsmessige avsetninger for forpliktelser	-	-	-	-
Sum	3 377	817 350	4 316	697 415
Ikke balanseført utsatt skattefordel	-	-	-	-
Netto utsatt forde/forpl. i balansen	-	813 973	-	693 099



Note 15 Finansiell instrumenter

Selskapet benytter seg i noe grad av finansielle instrumenter i forbindelse med styringen av finansiell risiko.

Renterisiko

Renterisiko oppstår på kort og mellomlang sikt som et resultat av at selskapets gjeld har flytende rente. Konsernet Cermaq Norway AS er finansiert igjennom det ultimate morselskapet Mitsubishi Corporation og de har ikke ekstern gjeld.

Valutarisiko

Utvikling i valutakurser innebærer både direkte og indirekte økonomisk risiko. Selskapet hadde pr. 31.03.22 8 sikringskontrakter forbundet med sikring av valuta.

Selskapet er eksponert for svingninger i verdien av forpliktete transaksjoner foretatt i utenlandsk valuta. Risikoen oppstår i hovedsak fra eksportsalg der fremtidige operasjonelle kontantstrømmer er denominert i Euro.

Råvarepriserisiko

Risiko for svingninger i råvarepriser sikres gjennom langsiktige avtaler om kjøp, ved inngåelse av finansielle kontrakter på Fishpool, samt ved inngåelse av strategiske avtaler med leverandører.

Verdiendring på finansielle instrumenter ført over utvidet resultat:

(tall i hele tusen)

Endringer ført over utvidet resultat	2021/2022	2020/2021
Valutaterminer	-32 389	397 665
Fish Pool kontrakter	141	-52 046
Sum	-32 248	345 618

Finansielle instrumenter til virkelig verdi etter nivå:

Oppstillingene under viser finansielle instrumenter per 31.03 til virkelig verdi (før skatt) etter verdsettelsesmetode. De ulike nivåene er definert som følger:

Nivå 1: Notert pris i et aktivt marked for en identisk eiendel eller forpliktelse

Nivå 2: Verdsettelsen er basert på andre observerbare faktorer enn notert pris (brukt i nivå 1), enten direkte (pris eller indirekte (utledet fra priser) for eiendelen eller forpliktelsen.

Nivå 3: Verdsettelse basert på faktorer som ikke er hentet fra observerbare markeder (ikke-observerbare forutsetninger)

Verdsettelsene av de ulike finansielle instrumentene benyttet til sikring er gjennomført i henhold til verdsettelsesmetode på nivå 2.

Valutaterminer	Valutabeløp	Virkelig Verdi		Terminkurs	Urealisert verdiendring over utvidet resultat
		2021/2022	2020/2021		
EUR - Eiendel	28 492	629 626	581 499		48 127
Sum	28 492	629 626	581 499		48 127

Valutaterminer	Valutabeløp	Virkelig Verdi		Terminkurs	Urealisert verdiendring over utvidet resultat (omarbeidet)
		2021/2021	2020/2021		
EUR - Eiendel	128 621	1 621 169	1 540 652		80 517
Sum	128 621	1 621 169	1 540 652		80 517

Fish Pool- kontrakt	Volum sikret (i tonn)	Bokført verdi		Urealisert verdiendring over utvidet resultat
		2021/2022	2020/2021	
Kortsiktig volumsikring gjennom Fish Pool - Eiendel	500	425		425
Kortsiktig volumsikring gjennom Fish Pool - Forpliktelse	500	-1 625		-1 625
Sum	1 000	-1 200		-1 200

Fish Pool- kontrakt	Volum sikret (i tonn)	Bokført verdi		Urealisert verdiendring over utvidet resultat
		2020/2021	2020/2021	
Kortsiktig volumsikring gjennom Fish Pool - Eiendel	980	725		725
Kortsiktig volumsikring gjennom Fish Pool - Forpliktelse	490	-2 066		-2 066
Sum	1 470	-1 341		-1 341



Note 16 Garantiforpliktelser

Selskapet har ingen garantiforpliktelser.

Note 17 Bundne midler

Bankinnskudd, kontanter o.l. omfatter bundne skattetrekksmidler med kr 21 815 372,- og bundne bankinnskudd på kr 500 000 000,-

Note 18 Valutagevinster og valutatap

Følgene valutagevinster og -tap er bokført over resultatregnskapet

<i>(tall i hele tusen)</i>	2021/2022	2020/2021
Valutagevinst	43 554	64 266
Valutatap	55 205	116 229
Netto tap (-) / gevinst (+)	-11 651	-51 962

Transaksjoner i utenlandsk valuta bokføres til valutakurs på transaksjonstidspunktet. Endring av valutaposter beregnes og bokføres løpende i regnskapet. Gevinst eller tap beregnes på grunnlag av valutakurs på oppgjørstidspunktet.

Note 19 Offentlige tilskudd

Selskapet har mottatt tilskudd fra følgende aktører:

- Sjøfartsdirektoratet for sjømannsfradrag. For kalenderåret 2021 utgjorde tilskuddet kr 2,9 mill
- Norges Forskningsråd for skattefunn prosjekter. For kalenderåret 2021 utgjorde tilskuddet kr 2,3 mill
- Norges Forskningsråd for Fish Behaviour 4.0 prosjektet. For regnskapsåret 2021/2022 utgjorde tilskuddet kr 1,7 mill
- Regionalt forskningsfond Nordland for OptiOmega prosjektet. For regnskapsåret 2021/2022 utgjorde tilskuddet kr 2,8 mill
- Enova for bærekraftsprosjekter. For regnskapsåret 2021/2022 utgjorde tilskuddet kr 1,4 mill
- Norges Forskningsråd for Certus prosjektet. For regnskapsåret 2021/2022 utgjorde tilskuddet kr 0,6 mill



Deloitte.

Deloitte AS
Dronning Eufemias gate 14
Postboks 221 Sentrum
NO-0103 Oslo
Norway

Tel: +47 23 27 90 00
www.deloitte.no

Til generalforsamlingen i Cermaq Norway AS

UAVHENGIG REVISORS BERETNING

Konklusjon

Vi har revidert Cermaq Norway AS' årsregnskap som består av balanse per 31. mars 2022, resultatregnskap, utvidet resultatregnskap og kontantstrømoppstilling for regnskapsåret avsluttet per denne datoen og noter til årsregnskapet, herunder et sammendrag av viktige regnskapsprinsipper.

Etter vår mening

- oppfyller årsregnskapet gjeldende lovkrav, og
- gir årsregnskapet et rettviseende bilde av selskapets finansielle stilling per 31. mars 2022, og av dets resultater og kontantstrømmer for regnskapsåret avsluttet per denne datoen i samsvar med forenklet anvendelse av internasjonale regnskapsstandarder etter regnskapsloven § 3–9.

Grunnlag for konklusjonen

Vi har gjennomført revisjonen i samsvar med de internasjonale revisjonsstandardene International Standards on Auditing (ISA-ene). Våre oppgaver og plikter i henhold til disse standardene er beskrevet nedenfor under *Revisors oppgaver og plikter ved revisjonen av årsregnskapet*. Vi er uavhengige av selskapet slik det kreves i lov, forskrift og International Code of Ethics for Professional Accountants utstedt av the International Ethics Standards Board for Accountants (IESBA-reglene), og vi har overholdt våre øvrige etiske forpliktelser i samsvar med disse kravene. Innhentet revisjonsbevis er etter vår vurdering tilstrekkelig og hensiktsmessig som grunnlag for vår konklusjon.

Øvrig informasjon

Styret og daglig leder (ledelsen) er ansvarlige for informasjonen i årsberetningen. Øvrig informasjon omfatter informasjon i årsrapporten bortsett fra årsregnskapet og den tilhørende revisjonsberetningen. Vår konklusjon om årsregnskapet ovenfor dekker ikke informasjonen i årsberetningen.

I forbindelse med revisjonen av årsregnskapet er det vår oppgave å lese årsberetningen. Formålet er å vurdere hvorvidt det foreligger vesentlig inkonsistens mellom årsberetningen og årsregnskapet og den kunnskap vi har opparbeidet oss under revisjonen av årsregnskapet, eller hvorvidt informasjon i årsberetningen ellers fremstår som vesentlig feil. Vi har plikt til å rapportere dersom årsberetningen fremstår som vesentlig feil. Vi har ingenting å rapportere i så henseende.

Basert på kunnskapen vi har opparbeidet oss i revisjonen, mener vi at årsberetningen

- er konsistent med årsregnskapet og
- inneholder de opplysninger som skal gis i henhold til gjeldende lovkrav.

Ledelsens ansvar for årsregnskapet

Ledelsen er ansvarlig for å utarbeide årsregnskapet og for at det gir et rettviseende bilde i samsvar med forenklet anvendelse av internasjonale regnskapsstandarder etter regnskapsloven § 3–9. Ledelsen er også ansvarlig for slik internkontroll som den finner nødvendig for å kunne utarbeide et regnskap som ikke inneholder vesentlig feilinformasjon, verken som følge av misligheter eller utilsiktede feil.

Deloitte refers to one or more of Deloitte Touche Tohmatsu Limited ("DTTL"), its global network of member firms, and their related entities (collectively, the "Deloitte organization"). DTTL (also referred to as "Deloitte Global") and each of its member firms and related entities are legally separate and independent entities, which cannot obligate or bind each other in respect of third parties. DTTL and each DTTL member firm and related entity is liable only for its own acts and omissions, and not those of each other. DTTL does not provide services to clients. Please see www.deloitte.no to learn more.

© Deloitte AS

Registrert i Foretaksregisteret Medlemmer av Den norske Revisorforening
Organisasjonsnummer: 980 211 282

Penneo Dokumentnøkkel: FNTYE-Q0XE8-46JJE-7K2SG-G700P-4XBP6



Deloitte.

side 2
Uavhengig revisors beretning -
Cermaq Norway AS

Ved utarbeidelsen av årsregnskapet må ledelsen ta standpunkt til selskapets evne til fortsatt drift og opplyse om forhold av betydning for fortsatt drift. Forutsetningen om fortsatt drift skal legges til grunn for årsregnskapet med mindre ledelsen enten har til hensikt å avvike selskapet eller legge ned virksomheten, eller ikke har noe realistisk alternativ til dette.

Revisors oppgaver og plikter ved revisjonen av årsregnskapet

Vårt mål er å oppnå betryggende sikkerhet for at årsregnskapet som helhet ikke inneholder vesentlig feilinformasjon, verken som følge av misligheter eller utilsiktede feil, og å avgi en revisjonsberetning som inneholder vår konklusjon. Betryggende sikkerhet er en høy grad av sikkerhet, men ingen garanti for at en revisjon utført i samsvar med ISA-ene, alltid vil avdekke vesentlig feilinformasjon som eksisterer. Feilinformasjon kan oppstå som følge av misligheter eller utilsiktede feil. Feilinformasjon blir vurdert som vesentlig dersom den enkeltvis eller samlet med rimelighet kan forventes å påvirke økonomiske beslutninger som brukerne foretar basert på årsregnskapet.

Som del av en revisjon i samsvar med ISA-ene, utøver vi profesjonelt skjønn og utviser profesjonell skepsis gjennom hele revisjonen. I tillegg:

- identifiserer og vurderer vi risikoen for vesentlig feilinformasjon i regnskapet, enten det skyldes misligheter eller utilsiktede feil. Vi utformer og gjennomfører revisjonshandlinger for å håndtere slike risikoer, og innhenter revisjonsbevis som er tilstrekkelig og hensiktsmessig som grunnlag for vår konklusjon. Risikoen for at vesentlig feilinformasjon som følge av misligheter ikke blir avdekket, er høyere enn for feilinformasjon som skyldes utilsiktede feil, siden misligheter kan innebære samarbeid, forfalskning, bevisste utelatelser, uriktige fremstillinger eller overstyring av internkontroll.
- opparbeider vi oss en forståelse av den interne kontroll som er relevant for revisjonen, for å utforme revisjonshandlinger som er hensiktsmessige etter omstendighetene, men ikke for å gi uttrykk for en mening om effektiviteten av selskapets interne kontroll.
- evaluerer vi om de anvendte regnskapsprinsippene er hensiktsmessige og om regnskapsestimatene og tilhørende noteopplysninger utarbeidet av ledelsen er rimelige.
- konkluderer vi på hensiktsmessigheten av ledelsens bruk av fortsatt drift-forutsetningen ved avleggelsen av årsregnskapet, basert på innhentede revisjonsbevis, og hvorvidt det foreligger vesentlig usikkerhet knyttet til hendelser eller forhold som kan skape tvil av betydning om selskapets evne til fortsatt drift. Dersom vi konkluderer med at det eksisterer vesentlig usikkerhet, kreves det at vi i revisjonsberetningen henleder oppmerksomheten på tilleggsopplysningene i årsregnskapet, eller, dersom slike tilleggsopplysninger ikke er tilstrekkelige, at vi modifierer vår konklusjon. Våre konklusjoner er basert på revisjonsbevis innhentet inntil datoen for revisjonsberetningen. Etterfølgende hendelser eller forhold kan imidlertid medføre at selskapet ikke fortsetter driften.
- evaluerer vi den samlede presentasjonen, strukturen og innholdet i årsregnskapet, inkludert tilleggsopplysningene, og hvorvidt årsregnskapet gir uttrykk for de underliggende transaksjonene og hendelsene på en måte som gir et rettviseende bilde.

Vi kommuniserer med styret blant annet om det planlagte omfanget av revisjonen og til hvilken tid revisjonsarbeidet skal utføres. Vi utveksler også informasjon om forhold av betydning som vi har avdekket i løpet av revisjonen, herunder om eventuelle svakheter av betydning i den interne kontrollen.

Oslo, 26. september 2022
Deloitte AS

Reidar Ludvigsen
statsautorisert revisor

Penneo Dokumentnøkkel: FNTYE-QOXE8-46JJE-7KZSG-G700P-4BPP



PENNEO

Signaturene i dette dokumentet er juridisk bindende. Dokument signert med "Penneo"™ - sikker digital signatur.
De signerende parter sin identitet er registrert, og er listet nedenfor.

"Med min signatur bekrefter jeg alle datoer og innholdet i dette dokument."

Reidar Ludvigsen

Statsautorisert revisor

Serienummer: 9578-5997-4-1501479

IP: 51.175.xxx.xxx

2022-09-26 18:12:37 UTC



Penneo Dokumentnøkkel: FNTYE-Q0XE8-I6JJE-7K2SG-G700P-IXBP6

Dokumentet er signert digitalt, med **Penneo.com**. Alle digitale signatur-data i dokumentet er sikret og validert av den datamaskin-utregnede hash-verdien av det opprinnelige dokument. Dokumentet er låst og tids-stemplet med et sertifikat fra en betrodd tredjepart. All kryptografisk bevis er integrert i denne PDF, for fremtidig validering (hvis nødvendig).

Hvordan bekrefter at dette dokumentet er originalen?

Dokumentet er beskyttet av ett Adobe CDS sertifikat. Når du åpner dokumentet i

Adobe Reader, skal du kunne se at dokumentet er sertifisert av **Penneo e-signature service <penneo@penneo.com>**. Dette garanterer at innholdet i dokumentet ikke har blitt endret.

Det er lett å kontrollere de kryptografiske beviser som er lokalisert inne i dokumentet, med Penneo validator - <https://penneo.com/validate>



ÅRSBERETNING 2021 FOR

CERMAQ NORWAY AS Org.nr. 961 922 976

1. Virksomhetens art og lokalisering

Cermaq Norway AS er 100 % eid av Cermaq Group AS som er 100% eid av Mitsubishi Corporation. Det er ikke utarbeidet konsernregnskap for Cermaq Norway AS. Regnskapet til Cermaq Norway AS inngår i konsernregnskapet til Mitsubishi Corporation.

Cermaq Norway AS har hovedkontor i Nordfold i Steigen kommune. Konsernets produksjon av laks er lokalisert i Steigen, Hamarøy, Bodø, Narvik og Øksnes kommune i Nordland, og Loppa, Alta, Hammerfest og Måsøy kommune i Finnmark.

Cermaq Norway AS eier, 30 % av aksjene i Ballangen Sjøfarm AS, 35 % av aksjene i Løvold Industri Steigen AS og 25 % av aksjene i Nordnorsk Stamfisk AS. Resultatene fra disse selskapene ble konsolidert inn etter kostmetoden. Alle selskaper framstår med en stabil drift og tilfredsstillende inntjening.

2. Selskapets stilling og resultatet av virksomheten

Årsregnskapet er avgitt for 12 måneder perioden f.o.m. 1. april 2021 t.o.m. 31. mars 2022. Årsregnskapet til Cermaq Norway AS er utarbeidet i samsvar med forenklet IFRS

Selskapet oppnådde et driftsresultat NOK 2 192 103 302, mot NOK 1 221 677 392 året før.

Årsresultatet i selskapet ble på NOK 1 717 983 275 i regnskapsåret 2021.

Egenkapitalandelen i selskapet var på 76,2 %.

Kontantstrøm fra operasjonelle aktiviteter var NOK 1 678 612 669.

Kontantstrøm fra investeringsaktiviteter var NOK -611 393 439.

Kontantstrøm fra finansaktiviteter var NOK -965 337 135.

Kontanter og kontantekvivalenter var pr. 31.03.2022 NOK 733 011 095.

Den underliggende driften i kjernevirksomheten er god. Driftsresultatet er preget av høye markedspriser og overordnet tilfredsstillende biologiske forhold gjennom året. Salgsprisen på laks styrket seg betraktelig post-Covid-19 som igjen styrket Cermaqs driftsmarginer. Kostnader ved frakt av fisk, særlig flyfrakt, har holdt seg på ett høyt nivå og logistikk har vært utfordrende også dette finansåret.

Cermaq Norway har i liten grad vært påvirket av Ukraina krigen, men som resten av samfunnet påvirker dette kostnadene. Ved ytterligere påvirkninger vil dette følges opp.

Prisstigningen på varer og tjenester som følge av utfordringer i verdikjeden for innsatsfaktorer til lakseproduksjon som vi så i fjor, ga utslag i produksjonskostnadene for finansåret 2021 når laksen ble slaktet. Prisen på varer og tjenester fortsetter å stige gjennom 2021, og vi arbeider kontinuerlig med kostnadsforbedrende tiltak for å opprettholde en høy konkurransevne. Cermaq opplever en økning i operasjonelle kostnader pr. kilo sammenlignet med foregående år, men økt volum gir oss skalafordeler på øvrige og faste kostnadselementer.



Etter styrets oppfatning gir det fremlagte årsregnskap et riktig uttrykk for selskapets stilling og resultatet av virksomheten.

Selskapet er i en betryggende økonomisk og finansiell stilling.

Med bakgrunn i ovennevnte er fortsatt drift lagt til grunn for årsregnskapet. Styret bekrefter at forutsetningen om fortsatt drift er til stede.

3. Arbeidsmiljø og ytre miljø

Sykefraværet i selskapet var 4,65% per 31.3.2022.

Sykefraværet fordeler seg på 0,73 % på kvinner og 3,92 % på menn.

I regnskapsåret har 20 menn og 5 kvinner hatt foreldrepermisjon med et snitt på 19 uker for kvinner og 10 uker for menn.

Det er i 2021 registrert 3 skader som har forårsaket 166 fraværsdager. Cermaq Norway AS jobber målrettet med å redusere antall skader og alvorligheten av disse og har gjennomført en rekke nye tiltak i 2021 for å bedre skadesituasjonen. Arbeidsmiljøet betraktes som godt, og det iverksettes løpende tiltak for forbedringer.

Utslipp fra produksjonsanleggene, inkludert stoffer som kan innebære miljøskader, er innenfor de begrensninger myndighetene har fastsatt. Miljøundersøkelser viser akseptabel påvirkning på det ytre miljø. Selskapets virksomhet er regulert av konsesjonslovgivningen og Fylkesmannens krav til miljøovervåkning, og selskapet har løpende oppfølging av disse miljøkravene.

Gjennom morselskapet Cermaq Group AS deltar Cermaq Norway AS i omfattende intern og eksternt rapportering av bærekrafts indikatorer, og Cermaq Group AS gir årlig en eksternt bærekrafts rapport som omfatter resultatene i Cermaq Norway AS. Bærekrafts indikatorene omfatter miljø og økonomiske og sosiale forhold, og Cermaq Group AS sin bærekrafts rapport avgis etter den globale rapporteringsstandarden Global Reporting Initiative. Rapporten som avgis er på GRI-nivå «Comprehensive» og er revidert av Cermaqs revisor. Man kan lese mer om disse resultatene i årsrapporten til Cermaq Group AS.

Gjennom vårt morselskap Cermaq Group AS har Cermaq Norway AS styreansvarsforsikring.

4. Likestilling

Selskapet hadde pr 31.03.2022

626 ansatte, herav 148 kvinner. Kvinneandelen i selskapet var på 24 % pr. 31.03.2022.

Av de midlertidige ansatte er kvinneandelen 40%. De fleste av disse kvinnene jobber eller innleid personell ved slakteriene.

Styret i Cermaq Norway AS består av 6 personer hvorav 2 er kvinner.

I ledergruppen i Cermaq Norway er det en kvinne og 7 menn. På ledernivået som rapporterer til ledergruppen er andelen kvinner 20%.

Som et ledd i arbeid med ny strategi for selskapet er det utarbeidet mål for likestilling. Målene er å øke andelen kvinnelige ledere til 30% innen 2025. Det er også vedtatt et mål om å doble kvinneandelen som jobber i alle posisjoner på sjøanleggene innen 2025 for å ha et større rekrutteringsgrunnlag for kvinner til lederstillinger i fremtiden. I den øvrige delen av verdikjeden er kvinneandelen vesentlig høyere.



Selskapet har som policy at arbeid av lik art og ansiennitet skal gi lik lønn. Selskapet jobber aktivt, målrettet og planmessig for å fremme likestilling og hindre diskriminering som følge av kjønn, etnisitet, nasjonal opprinnelse, avstamning, hudfarge, språk, religion, livssyn og nedsatt funksjonsevne. I denne forbindelse gjennomføres det kurs i likestilling og diskriminering på jevnlig basis blant ansatte. Ved rekruttering både internt og eksternt prioriteres personlige kvalifikasjoner. Cermaq-konsernets etiske retningslinjer, som gjelder for og følges av Cermaq Norway AS, inneholder klart standpunkt mot diskriminering av enhver art. Selskapet har gjennom finansåret 2021 løpende vurdert om det finnes risikoer for diskriminering eller andre hindre for likestilling i virksomheten, og konkludert med at det er det ikke. Tiltak med hensikt å fremme likestilling, hindre diskriminering og sørge for økt mangfold, herunder aktiviteter knyttet til rekruttering, lønns- og arbeidsvilkår, forfremmelse og utviklingsmuligheter, jobbes med kontinuerlig. Det siste året har det vært jobbet med å etablere indikatorer for å følge opp likestilling. Progresjon i forhold til målene deles med ledelsen i forbindelse med Ledelsens gjennomgang i selskapet. I året som kommer vil vi aktivt involvere tillitsvalgte og ansatte for å identifisere flere tiltak. Som en del av dette er Cermaq sponsor av likestillingskonferansen Kvinner i Havet i 2022 som et ledd i arbeidet med å avdekke gode tiltak fremover.

5. Risikoforhold

Valutarisiko

Cermaq Norway AS har sin største valutaeksponering mot EURO og USD. Ellers er det meste av salget i norske kroner. Selskapet har en sikringspolitikk for styring av finansiell risiko i selskapet knyttet til valutarisiko. For å begrense valutarisiko sikrer selskapet valutakurs for en andel av forventede salg.

Renterisiko

All rentebærende gjeld er i norske kroner. Renterisikoen er sikret gjennom morselskapets konsernfinansiering. Finansiell leasing kontrakter har flytende rente, men risikoen er begrenset i forhold til selskapets virksomhet.

Kredittrisiko

Styret anser ikke kredittrisikoen som bekymringsfull da selskapets fordringer er spredt på mange kunder i ulike markeder. I tillegg er det etablert kredittforsikring for de fleste av kundene.

Likviditetsrisiko

Havbruksnæringen er en relativt kapitalkrevende næring. Dersom Cermaq Norway AS ikke klarer å fremskaffe tilstrekkelig drifts- eller investeringskapital, kan det innskrenke selskapets forretningsmuligheter.

Selskapet har en solid egenkapitalandel, og utsiktene til fremtidige positive resultater er gode. Det er av styrets oppfatning at likviditetsrisikoen er lav.

Prisrisiko

Cermaq Norway AS selger laks både i et kontrakts marked til definert pris og til et spot-marked til gjeldende markedspris. Selskapet har en sikringspolitikk for styring av finansiell risiko i selskapet knyttet til prisrisiko som innebærer at det inngås sikringskontrakter for å sikre en andel av volumet til en salgspris for en periode på inntil 12 måneder frem i tid.

Operasjonell risiko

Cermaq Norway AS kvalitetsrutiner skal sørge for at selskapets laks er sunn og trygg å spise og at forbrukerne har tillit til produktene.

Selskapets eiendeler påvirkes av svingninger i verdiene av biomassen av fisk stående i sjø. Selskapet har satt i verk en rekke tiltak for å sikre en optimal produksjon, hindre sykdom og



rømming. Cermaq Norway AS er sertifisert etter kvalitetsstandard ISO 9001, helse, miljø og sikkerhetsstandarden ISO 45001 og ISO 14001 for ytre miljø. Slakteriene er sertifisert etter ISO 22000 for næringsmiddel trygghet. Alle anlegg og slakteri er sertifisert etter bransjestandarden Global Gap og de fleste anlegg etter bransjestandarden ASC. Begge slakteri er sertifisert etter ASC-CoC og slakteri Steigen ble Debio godkjent januar 2022.

6. Fremtidig utvikling

Selskapet har i de siste årene gjennomført betydelige investeringer i økning av produksjonen i både Nordland og Finnmark noe som gjenspeiles i økt slaktevolum i 2021 sammenlignet med tidligere år. Ett av selskapets viktigste fokusområder for 2021 har vært å stimulere til god tilvekst og forfaktorer. Cermaq Generelt forventes framtidig fortsatt god etterspørsel etter laks, men det er økt usikkerhet rundt hvordan utfordringer i råvaretilgang og priser utvikler seg fremover i tid.

Cermaq Norway AS har fortsatt intensjon om organisk vekst og å vokse gjennom oppkjøp eller økning av lisenskapasitet (MTB).

Selskapet har samarbeid med en rekke forskningsinstitusjoner slik som Nofima, Sintef, Nord Universitet, Universitetet i Bergen, Norges Miljø og Biovitenskaplige Universitet (NMBU) og Veterinærinstituttet på flere forskningsprosjekt på aktuelle problemstillinger knyttet til fiskevelferd og resistens hos lakselus. Cermaq Norway AS jobber også tett med den globale fiskehelsegruppen i Cermaq-gruppen og samarbeider gjennom dette med ansatte tilknyttet Institutt for biologi og fiskehelsegruppen ved Universitetet i Bergen. Videre deltar selskapet sammen med flere andre oppdretts- og leverandørselskaper i konsortiene Control Aqua og Exposed aquaculture der prosjekter og teknologi knyttet til henholdsvis lukket, semi-lukket og eksponert oppdrett står i fokus. Cermaq Norway AS samarbeider også med BioSort for å utvikle individbasert oppfølging av laks (4 utviklingstillatelser).




7. Styrets forslag til disponering av morselskapets årsresultat

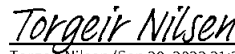
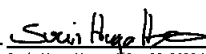

Disponering av årets overskudd i Cermaq Norway AS på NOK 1 717 983 275 disponeres slik i henhold til Generalforsamlingen 26. september 2022:

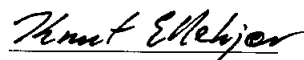
Avsatt til fond	323 454 886
Avsatt til annen egenkapital	616 176 622
Avsatt utbytte	700 000 000
Avsatt konsernbidrag (etter skatt)	78 351 767

Oslo, 26. september 2022



 Axel Gustavsen Styreleder	 Silvia Segnifi Styremedlem	 Niels Georg Beer Holm Styremedlem
---	--	--

 Torgeir Nilsen (Sep 29, 2022 21:22 GMT+2) Torgeir Nilsen Styremedlem	 Svein Hugo Hansen (Sep 29, 2022 16:14 GMT+2) Svein Hugo Hansen Styremedlem	 Evy Røymo (Sep 29, 2022 16:25 GMT+2) Evy Røymo Styremedlem
---	---	---


Knut Ellekjær
Adm. dir.

