



ÅRSREGNSKAPET FOR REGNSKAPSÅRET 2023 - GENERELL INFORMASJON

Enheten

Organisasjonsnummer:	914 459 176
Organisasjonsform:	Aksjeselskap
Foretaksnavn:	KLEIN INVEST AS
Forretningsadresse:	Grundingen 3 0250 OSLO

Regnskapsår

Årsregnskapets periode:	01.01.2023 - 31.12.2023
-------------------------	-------------------------

Konsern

Morselskap i konsern:	Ja
Konsernregnskap lagt ved:	Nei

Regnskapsregler

Regler for små foretak benyttet:	Ja
Benyttet ved utarbeidelsen av årsregnskapet til selskapet:	Regnskapslovens alminnelige regler

Årsregnskapet fastsatt av kompetent organ

Bekreftet av representant for selskapet:	Morten Klein
Dato for fastsettelse av årsregnskapet:	24.06.2024

Grunnlag for avgivelse

År 2023: Årsregnskapet er elektronisk innlevert
År 2022: Tall er hentet fra elektronisk innlevert årsregnskap fra 2023

Det er ikke krav til at årsregnskapet m.v. som sendes til Regnskapsregisteret er undertegnet. Kontrollen på at dette er utført ligger hos revisor/enhetens øverste organ. Sikkerheten ivaretas ved at innsender har rolle/rettighet for innsending av årsregnskapet via Altinn, og ved at det bekreftes at årsregnskapet er fastsatt av kompetent organ.

Brønnøysundregistrene, 24.07.2025



Resultatregnskap

Beløp i: NOK	Note	2023	2022
RESULTATREGNSKAP			
Inntekter			
Annen driftsinntekt		3 151 669	
Sum inntekter		3 151 669	
Kostnader			
Lønnskostnad	2		1 496 842
Avskrivning av driftsmidler og immaterielle eiendeler	3		46 749
Annen driftskostnad	2, 4	4 623 479	26 277 786
Sum kostnader		4 623 479	27 821 377
Driftsresultat		-1 471 810	-27 821 377
Finansinntekter og finanskostnader			
Inntekt på investering i datterselskap	5	23 385 221	27 758 340
Renteinntekt fra foretak i samme konsern	4	712 075	912 115
Annen renteinntekt		57 906	50 918
Annen finansinntekt	6	2 643 162	6 344 511
Sum finansinntekter		26 798 363	35 065 884
Nedskrivning av finansielle eiendeler	7		
Nedskrivning/oppskrivning av finansielle anleggsmidler	5, 7, 8	-24 761 831	87 812 860
Rentekostnad til foretak i samme konsern	4	1 514 144	1 117 641
Annen rentekostnad		389 306	57 708
Annen finanskostnad	6	30 045 976	10 910 738
Sum finanskostnader		7 187 594	99 898 947
Netto finans		19 610 769	-64 833 063
Ordinært resultat før skattekostnad		18 138 959	-92 654 439
Skattekostnad på resultat	9		
Ordinært resultat etter skattekostnad		18 138 959	-92 654 439
Årsresultat	10	18 138 959	-92 654 439
Årsresultat etter minoritetsinteresser		18 138 959	-92 654 439



Resultatregnskap

Beløp i: NOK	Note	2023	2022
Totalresultat		18 138 959	-92 654 439
Overføringer og disponeringer			
Avsatt til annen egenkapital		18 138 959	
Overført fra annen egenkapital			-92 654 439
Sum overføringer og disponeringer		18 138 959	-92 654 439



Balanse

Beløp i: NOK	Note	2023	2022
BALANSE - EIENDELER			
Anleggsmidler			
Immaterielle eiendeler			
Konsesjoner, patenter o.l.	3		336 909
Sum immaterielle eiendeler			336 909
Driftsløsøre, inventar o.a. utstyr	3		
Finansielle anleggsmidler			
Investering i datterselskap	5, 11	67 686 725	39 698 351
Lån til foretak i samme konsern	4	35 610 817	8 997 112
Investeringer i tilknyttet selskap	8	36 039 685	34 796 519
Investeringer i aksjer og andeler	7	15 375 910	17 824 257
Andre langsiktige fordringer	12	964 595	964 595
Sum finansielle anleggsmidler		155 677 732	102 280 834
Sum anleggsmidler		155 677 732	102 617 743
Omløpsmidler			
Varer			
Fordringer			
Kundefordringer		3 489 179	261 418
Andre kortsiktige fordringer	8, 12	1 597 402	12 200 000
Sum fordringer		5 086 580	12 461 418
Bankinnskudd, kontanter og lignende			
Bankinnskudd, kontanter o.l.		3 543 168	1 064 236
Sum bankinnskudd, kontanter og lignende		3 543 168	1 064 236
Sum omløpsmidler		8 629 748	13 525 654
SUM EIENDELER		164 307 480	116 143 398

BALANSE - EGENKAPITAL OG GJELD



Balanse

Beløp i: NOK	Note	2023	2022
Egenkapital			
Innskutt egenkapital			
Aksjekapital	13	60 000	60 000
Overkurs		9 854 178	9 854 178
Annen innskutt egenkapital		5 070 000	5 070 000
Sum innskutt egenkapital		14 984 178	14 984 178
Opptjent egenkapital			
Annen egenkapital		65 076 379	46 937 420
Sum opptjent egenkapital		65 076 379	46 937 420
Sum egenkapital	10	80 060 556	61 921 597
Gjeld			
Langsiktig gjeld			
Annen langsiktig gjeld			
Gjeld til kredittinstitusjoner	4		
Langsiktig konserngjeld	4	82 567 610	48 361 418
Øvrig langsiktig gjeld			5 027 708
Sum annen langsiktig gjeld		82 567 610	53 389 127
Sum langsiktig gjeld		82 567 610	53 389 127
Kortsiktig gjeld			
Leverandørgjeld		694 960	260 880
Kortsiktig konserngjeld	4	984 354	435 269
Annen kortsiktig gjeld			136 525
Sum kortsiktig gjeld		1 679 314	832 674
Sum gjeld		84 246 924	54 221 800
SUM EGENKAPITAL OG GJELD		164 307 480	116 143 398



Brønnøysundregistrene

ÅRSREGNSKAP FOR REGNSKAPSÅRET 2023 - GENERELL INFORMASJON

Journalnummer: 2024 659095

Enheten

Organisasjonsnummer: 914 459 176
Organisasjonsform: Aksjeselskap
Foretaksnavn: KLEIN INVEST AS
Forretningsadresse: Grundingen 3
0250 OSLO

Regnskapsår

Årsregnskapets periode: 01.01.2023 - 31.12.2023

Konsern

Morselskap i konsern: Ja
Konsernregnskap lagt ved: Nei

Regnskapsregler

Regler for små foretak benyttet: Ja
Benyttet ved utarbeidelsen av
årsregnskapet til selskapet: Regnskapslovens alminnelige regler

Årsregnskapet fastsatt av kompetent organ

Bekreftet av representant for selskapet: Morten Klein
Dato for fastsettelse av årsregnskapet: 24.06.2024

Revisjon

Årsregnskapet er utarbeidet av ekstern
autorisert regnskapsfører: Ja
Ekstern autorisert regnskapsfører har i
løpet av regnskapsåret bistått ved den
løpende regnskapsføringen eller utført
andre tjenester for selskapet enn å
utarbeide årsregnskapet: Ja

Grunnlag for avgivelse

År 2023: Årsregnskap er elektronisk innlevert.
År 2022: Tall er hentet fra elektronisk innlevert årsregnskap fra 2023.

Det er ikke krav til at årsregnskapet m.v. som sendes til Regnskapsregisteret er undertegnet. Kontrollen på at dette er utført ligger hos revisor/enhetens øverste organ. Sikkerheten ivaretas ved at innsender har rolle/rettighet for innsending av årsregnskapet via Altinn, og ved at det bekreftes at årsregnskapet er fastsatt av kompetent organ.

Brønnøysundregistrene, 23.07.2024

Brønnøysundregistrene
Postadresse: Postboks 900, 8910 Brønnøysund
Telefon: 75 00 75 00
E-post: firmapost@brreg.no Internett: www.brreg.no
Organisasjonsnummer: 974 760 673



Organisasjonsnr: 914 459 176
KLEIN INVEST AS

RESULTATREGNSKAP

Beløp i: NOK	Note	2023	2022
RESULTATREGNSKAP			
Inntekter			
Annen driftsinntekt		3 151 669	
Sum inntekter		3 151 669	
Kostnader			
Lønnskostnad	2		1 496 842
Avskrivning av driftsmidler og immaterielle eiendeler	3		46 749
Annen driftskostnad	2, 4	4 623 479	26 277 786
Sum kostnader		4 623 479	27 821 377
Driftsresultat		-1 471 810	-27 821 377
Finansinntekter og finanskostnader			
Inntekt på investering i datterselskap	5	23 385 221	27 758 340
Renteinntekt fra foretak i samme konsern	4	712 075	912 115
Annen renteinntekt		57 906	50 918
Annen finansinntekt	6	2 643 162	6 344 511
Sum finansinntekter		26 798 363	35 065 884
Nedskrivning av finansielle eiendeler	7		
Nedskrivning/oppskrivning av finansielle anleggsmidler	5, 7, 8	-24 761 831	87 812 860
Rentekostnad til foretak i samme konsern	4	1 514 144	1 117 641
Annen rentekostnad		389 306	57 708
Annen finanskostnad	6	30 045 976	10 910 738
Sum finanskostnader		7 187 594	99 898 947
Netto finans		19 610 769	-64 833 063
Ordinært resultat før skattekostnad		18 138 959	-92 654 439
Skattekostnad på resultat	9		
Ordinært resultat etter skattekostnad		18 138 959	-92 654 439
Årsresultat	10	18 138 959	-92 654 439
Årsresultat etter minoritetsinteresser		18 138 959	-92 654 439



Totalresultat	18 138 959	-92 654 439
Overføringer og disponeringer		
Avsatt til annen egenkapital	18 138 959	
Overført fra annen egenkapital		-92 654 439
Sum overføringer og disponeringer	18 138 959	-92 654 439



Organisasjonsnr: 914 459 176
KLEIN INVEST AS

BALANSE

Beløp i: NOK	Note	2023	2022
BALANSE - EIENDELER			
Anleggsmidler			
Immaterielle eiendeler			
Konsesjoner, patenter o.l.	3		336 909
Sum immaterielle eiendeler			336 909
Driftsløsøre, inventar o. a. utstyr 3			
Finansielle anleggsmidler			
Investering i datterselskap	5, 11	67 686 725	39 698 351
Lån til foretak i samme konsern	4	35 610 817	8 997 112
Investeringer i tilknyttet selskap	8	36 039 685	34 796 519
Investeringer i aksjer og andeler	7	15 375 910	17 824 257
Andre langsiktige fordringer	12	964 595	964 595
Sum finansielle anleggsmidler		155 677 732	102 280 834
Sum anleggsmidler		155 677 732	102 617 743
Omløpsmidler			
Varer			
Fordringer			
Kundefordringer		3 489 179	261 418
Andre kortsiktige fordringer	8, 12	1 597 402	12 200 000
Sum fordringer		5 086 580	12 461 418
Bankinnskudd, kontanter og lignende			
Bankinnskudd, kontanter o. l.		3 543 168	1 064 236
Sum bankinnskudd, kontanter og lignende		3 543 168	1 064 236
Sum omløpsmidler		8 629 748	13 525 654
SUM EIENDELER		164 307 480	116 143 398

BALANSE - EGENKAPITAL OG GJELD

Egenkapital
Innskutt egenkapital



Aksjekapital	13	60 000	60 000
Overkurs		9 854 178	9 854 178
Annen innskutt egenkapital		5 070 000	5 070 000
Sum innskutt egenkapital		14 984 178	14 984 178
Opptjent egenkapital			
Annen egenkapital		65 076 379	46 937 420
Sum opptjent egenkapital		65 076 379	46 937 420
Sum egenkapital	10	80 060 556	61 921 597
Gjeld			
Langsiktig gjeld			
Annen langsiktig gjeld			
Gjeld til			
kredittinstitusjoner	4		
Langsiktig konserngjeld	4	82 567 610	48 361 418
Øvrig langsiktig gjeld			5 027 708
Sum annen langsiktig gjeld		82 567 610	53 389 127
Sum langsiktig gjeld		82 567 610	53 389 127
Kortsiktig gjeld			
Leverandørgjeld		694 960	260 880
Kortsiktig konserngjeld	4	984 354	435 269
Annen kortsiktig gjeld			136 525
Sum kortsiktig gjeld		1 679 314	832 674
Sum gjeld		84 246 924	54 221 800
SUM EGENKAPITAL OG GJELD		164 307 480	116 143 398



Organisasjonsnr: 914 459 176
KLEIN INVEST AS

NOTEOPPLYSNINGER - SELSKAP - alle poster oppgitt i hele tall

Note
2

Antall årsverk i regnskapsåret
0.00

Sum Beløp

Balanseført verdi 31.12. Varige driftsmidler Immaterielle eiend.

Konsernregnskap

Morselskapet sitt navn

Forretningskontor for morselskapet

Begrunnelse for at datterselskap er utelatt fra konsolideringen

Samlet beløp - tilknyttet selskap Årets Fjorårets

Samlet beløp - foretak i samme konsern Årets Fjorårets

Samlet beløp - foretak i samme konsern Årets Fjorårets

Samlet beløp - felles kontrollert virksomhet Årets Fjorårets

Pantstillelse Beløp

Beholdning av egne aksjer Antall Pålydende Andel av aksjek.



Årsregnskap 2023

Klein Invest AS

Org.nr.: 914 459 176

UTARBEIDET AV:





Klein Invest AS

Resultatregnskap

Driftsinntekter og driftskostnader	Note	2023	2022
Annen driftsinntekt		3 151 669	0
Sum driftsinntekter		3 151 669	0
Driftskostnader			
Lønnskostnad	2	0	1 496 842
Avskrivning av driftsmidler og immaterielle eiendeler	3	0	46 749
Annen driftskostnad	2, 4	4 623 479	26 277 786
Sum driftskostnader		4 623 479	27 821 377
Driftsresultat		-1 471 810	-27 821 377
Finansinntekter			
Renteinntekt fra foretak i samme konsern	4	712 075	912 115
Annen renteinntekt		57 906	50 918
Inntekt på investering i datterselskap	5	23 385 221	27 758 340
Annen finansinntekt	6	2 643 162	6 344 511
Sum finansinntekter		26 798 363	35 065 884
Finanskostnader			
Rentekostnad til foretak i samme konsern	4	1 514 144	1 117 641
Annen rentekostnad		389 306	57 708
Nedskrivning/oppskrivning av finansielle anleggsmidler	5, 7, 8	-24 761 831	87 812 860
Annen finanskostnad	6	30 045 976	10 910 738
Sum finanskostnader		7 187 594	99 898 947
Resultat av finansposter		19 610 769	-64 833 063
Resultat før skattekostnad		18 138 959	-92 654 439
Skattekostnad på resultat	9	0	0
Årsresultat	10	18 138 959	-92 654 439
Overføringer			
Avsatt til annen egenkapital		18 138 959	0
Overført fra annen egenkapital		0	92 654 439
Sum overføringer		18 138 959	-92 654 439



Klein Invest AS

Balanse

Eiendeler	Note	2023	2022
Anleggsmidler			
Immaterielle eiendeler			
Konsesjoner, patenter o.l.	3	0	336 909
Sum immaterielle eiendeler		0	336 909
Finansielle anleggsmidler			
Investeringer i datterselskap	5, 11	67 686 725	39 698 351
Lån til foretak i samme konsern	4	35 610 817	8 997 112
Investeringer i tilknyttet selskap	8	36 039 685	34 796 519
Investeringer i aksjer og andeler	7	15 375 910	17 824 257
Andre langsiktige fordringer	12	964 595	964 595
Sum finansielle anleggsmidler		155 677 732	102 280 834
Sum anleggsmidler		155 677 732	102 617 743
Omløpsmidler			
Fordringer			
Kundefordringer		3 489 179	261 418
Andre kortsiktige fordringer	8, 12	1 597 402	12 200 000
Sum fordringer		5 086 580	12 461 418
Bankinnskudd, kontanter o.l.		3 543 168	1 064 236
Sum omløpsmidler		8 629 748	13 525 654
Sum eiendeler		164 307 480	116 143 398



Klein Invest AS

Balanse

Egenkapital og gjeld	Note	2023	2022
Innskutt egenkapital			
Aksjekapital	13	60 000	60 000
Overkurs		9 854 178	9 854 178
Annen innskutt egenkapital		5 070 000	5 070 000
Sum innskutt egenkapital		14 984 178	14 984 178
Opptjent egenkapital			
Annen egenkapital		65 076 379	46 937 420
Sum opptjent egenkapital		65 076 379	46 937 420
Sum egenkapital	10	80 060 556	61 921 597
Gjeld			
Annen langsiktig gjeld			
Øvrig langsiktig gjeld		0	5 027 708
Langsiktig gjeld til selskap i samme konsern	4	82 567 610	48 361 418
Sum annen langsiktig gjeld		82 567 610	53 389 127
Kortsiktig gjeld			
Leverandørgjeld		694 960	260 880
Annen kortsiktig gjeld		0	136 525
Kortsiktig gjeld til selskap i samme konsern	4	984 354	435 269
Sum kortsiktig gjeld		1 679 314	832 674
Sum gjeld		84 246 924	54 221 800
Sum egenkapital og gjeld		164 307 480	116 143 398

Oslo, 24.06.2024
Styret i Klein Invest AS

Morten Klein
Morten Klein (24. jun., 2024 09:35 GMT+2)
Morten Klein
styreleder



Note 1 Regnskapsprinsipper

Årsregnskapet er satt opp i samsvar med regnskapsloven og NRS 8 - God regnskapsskikk for små foretak. Unntaksreglene for små foretak er brukt for noen poster hvor det foreligger valgadgang.

Klassifisering og vurdering av balanseposter

Eiendeler bestemt til varig eie eller bruk klassifiseres som anleggsmidler. Andre eiendeler er klassifisert som omløpsmidler. Fordringer som skal tilbakebetales innen ett år er klassifisert som omløpsmidler. Ved klassifisering av kortsiktig og langsiktig gjeld er tilsvarende kriterier lagt til grunn.

Anleggsmidler vurderes til anskaffelseskost, men nedskrives til virkelig verdi når verdifallet forventes ikke å være forbigående. Langsiktig gjeld balanseføres til nominelt beløp på etableringstidspunktet.

Omløpsmidler vurderes til laveste av anskaffelseskost og virkelig verdi. Kortsiktig gjeld balanseføres til nominelt beløp på opptakstidspunktet.

Enkelte poster er vurdert etter andre prinsipper som det redegjøres for nedenfor.

Varige driftsmidler

Varige driftsmidler balanseføres og avskrives lineært over driftsmidlets forventede økonomiske levetid. Vedlikehold av driftsmidler kostnadsføres løpende under driftskostnader. Påkostninger eller forbedringer tillegges driftsmiddelets kostpris og avskrives i takt med det aktuelle driftsmidlet. Varige driftsmidler nedskrives til virkelig verdi ved verdifall som forventes ikke å være forbigående.

Fordringer

Kundefordringer og andre fordringer oppføres til pålydende etter fradrag for avsetning til forventet tap. Avsetning til tap gjøres på grunnlag av en individuell vurdering av de enkelte fordringene.

Valuta

Transaksjoner i utenlandsk valuta omregnes til kursen på transaksjonstidspunktet. Pengeposter i utenlandsk valuta vurderes etter kursen ved regnskapsårets slutt.

Investeringer i andre selskap

Investeringer i datterselskap er vurdert etter kostmetoden i selskapsregnskapet. Investeringer skrives ned til laveste av anskaffelseskost og virkelig verdi dersom verdifall ikke anses å være forbigående, og det må anses nødvendig etter god regnskapsskikk.

Anleggsaksjer og mindre investeringer i ansvarlige selskap og kommandittselskap der selskapet ikke har betydelig innflytelse, balanseføres til anskaffelseskost. Investeringene blir nedskrevet til virkelig verdi dersom verdifallet ikke anses å være forbigående. Nedskrivninger reverseres når grunnlaget for nedskrivning ikke lenger er til stede.

Investeringer i tilknyttede selskaper og felleskontrollerte virksomheter er vurdert tilsvarende.

Omløpsaksjer er vurdert etter laveste verdis prinsipp. Selskapet benytter FIFO-metoden.

Finansinntekter

Utbytter, konsernbidrag og andre utdelinger fra datterselskaper inntektsføres samme år som det er avsatt i givers regnskap. Overstiger utbytte/konsernbidrag andelen av opptjent resultat etter anskaffelsestidspunkt, vil den overskytende del regnes som tilbakebetaling av investert kapital og utdelingene reduserer balanseført verdi av investeringen. Mottatt utbytte og overskuddsutdelinger fra datterselskaper inntektsføres som Inntekt på investering i datterselskap, mens tilsvarende utdelinger fra øvrige investeringer inntektsføres som annen finansinntekt.

Gevinster og tap ved realisasjon av investeringer i aksjer og andeler resultatføres under henholdvis annen finansinntekt og annen finanskostnad.



Skatt

Skattekostnaden i resultatregnskapet omfatter både periodens betalbare skatt og endring i utsatt skatt. Utsatt skatt er beregnet med 22 % på grunnlag av de midlertidige forskjeller som eksisterer mellom regnskapsmessige og skattemessige verdier, samt skattemessig underskudd til fremføring ved utgangen av regnskapsåret.

Skatteøkende og skattereduserende midlertidige forskjeller som reverserer eller kan reversere i samme periode er utlignet og nettoført.

Netto utsatt skattefordel balanseføres i den grad det er sannsynlig at denne kan bli utnyttet. Betalbar skatt og utsatt skatt er regnskapsført direkte mot egenkapitalen i den grad skattepostene relaterer seg til poster ført direkte mot egenkapitalen.

Bruk av estimater

Ledelsen har brukt estimater og forutsetninger som har påvirket resultatregnskapet og verdsettelsen av eiendeler og gjeld, samt usikre eiendeler og forpliktelser på balansedagen under utarbeidelsen av årsregnskapet i henhold til god regnskapsskikk.

Note 2 Lønnskostnader og ytelser, godtgjørelser til daglig leder, styret og revisor

Lønnskostnader	2023	2022
Lønninger	0	1 292 173
Arbeidsgiveravgift	0	185 241
Pensjonskostnader	0	17 549
Andre ytelser	0	1 878
Sum	0	1 496 842

Selskapet har i 2023 sysselsatt 0 årsverk, men hadde i 2022 sysselsatt 1 årsverk.

Pensjonsforpliktelser

Selskapet er ikke pliktige til å ha tjenestepensjonsordning etter lov om obligatorisk tjenestepensjon.

Godtgjørelse til revisor

Kostnadsført revisjonshonorar for 2023 utgjør kr 127 500.
I tillegg kommer honorar for andre tjenester med kr 5 750.



Note 3 Varige driftsmidler og immaterielle eiendeler

	Internett domener	SUM
Anskaffelseskost 01.01.23	408 375	408 375
Tilgang		
Avgang	-408 375	-408 375
Anskaffelseskost 31.12.23	0	0
Akkumulerte avskrivninger 31.12.23	0	0
Balansført verdi pr 31.12.23	0	0
Årets avskrivninger	0	0
Økonomisk levetid	10 år	

Note 4 Mellomværende med selskap i samme konsern

Selskap i samme konsern	2023		2022	
	Fordringer	Renteinntekt	Fordringer	Renteinntekt
Sunzis AS	14 718 678	449 132	7 650 547	181 552
Yes Games AS	37 739	670	5 069	68
Eyewear Holding AS	275 926	803	25 123	123
Mobile Igaming Group AS	286 209	7 822	234 387	5 637
Story Labs AS	25 689	600	10 089	89
Klein Invest 2 AS	20 000			
QRTD AS	20 246 575	253 048		
Aircraft Lease 2				724 645
Eurosky AS			23 100 826	
Eurosky AS (tapsavsetning)			-22 028 929	
Sum	35 610 816	712 075	8 997 112	912 114

Selskap i samme konsern	2023		2022	
	Gjeld	Rentekostnad	Gjeld	Rentekostnad
Klein Group AS	82 567 610	1 513 999	48 361 418	1 117 641
Klein Consulting	984 354	145	430 442	0
Sum	83 551 964	1 514 144	48 791 860	1 117 641

Transaksjoner med selskap i konsernet

Samme konsern	Varer/tjenster	2023		2022	
		Inntekt	Kostnad	Inntekt	Kostnad
Klein Consulting AS	Management fee	0	3 457 524	0	3 056 146
Airwing AS (Eurosky)	Flyreiser	0	0	0	300 356
Sum		0	3 457 524	0	3 356 502



Note 5 Investeringer i datterselskaper

Datterselskaper	Eierandel	Stemmeandel	Anskaffelskost	Balanseført verdi
QRTD AS	52,9 %	52,9 %	23 969 090	23 969 090
Mobile Igaming Group	100 %	100 %	205 526	205 526
Yes Games AS	100 %	100 %	950 000	49 668
Ledenhall Media Ltd	100 %	100 %	1 140	1 140
Newgate Marketing Ltd	100 %	100 %	4 607 018	3 265 937
Eyewear Holding AS	100 %	100 %	19 731 379	19 731 379
Klein Invest 2 AS	100 %	100 %	36 000	0
Vanir Finance AS	92,4 %	92,4 %	3 941 711	3 941 711
Nortero AS	56 %	56 %	9 010 813	9 010 813
Story Labs AS	50 %	50 %	52 785	23 152
Sunzis AS	100 %	100 %	21 139 900	7 488 310
Sum datterselskaper			83 645 362	67 686 726

Det er tilbakeført nedskrivninger på investeringer i datterselskaper på kr 27 583 570 i 2023.

Det er inntektsført utbytte på kr 23 385 221 fra datterselskaper i 2023.

Konsernet Bonobo AS (mormor selskapet til Klein Invest AS) har vært under grensene for å kunne regnes som "små foretak" både i 2022 og nå også i 2023. Det er valgt å ikke utarbeide konsernregnskap for regnskapsåret 2023.

Note 6 Finansposter

Annen finansinntekt	2023	2022
Gevinst ved realisasjon av aksjer og andeler	2 624 400	6 317 062
Valutagevinst (agio)	18 762	27 420
Sum finansinntekter	2 643 162	6 344 482
Annen finanskostnad	2023	2022
Tap ved realisasjon av aksjer og andeler	30 036 000	10 566 485
Valutatap (disagio)	9 856	344 253
Sum finanskostnader	30 045 856	10 910 738



Note 7 Øvrige aksjer og andeler

Aksjer og andeler	Anskaffelseskost	Balanseført verdi
Dribe AS	403 832	0
*Arcario AB	53 417 602	14 370 907
Jotunheimn AS	1 000 000	1 000 000
Outshifter AS	4 532 213	0
Skogluft AS	1 333 200	0
Team Midgard AS	5 000	5 000
Sum aksjer og andeler	60 691 847	15 375 907

Det er resultatført tilbakeføring av tidligere nedskrivning på investeringer i andre aksjer og andeler på kr 521 886 i 2023.

*Arcario AB er notert på First North i Stockholm som regnes som en bilateral handelsfasilitet, og ikke børs. Aksjer vurderes derfor ikke til virkelig verdi, men til laveste verdi's prinsipp.

Note 8 Investeringer

Tilkn. selskaper / FKV	Eierandel	Stemmeandel	Anskaffelseskost	Balanseført verdi
*River Tech Plc	26,18 %	26,18 %	27 450 940	27 450 940
**Alinea Capital Management AS	28,24 %	28,24 %	7 164 410	7 164 410
Awake Media AS	23,8 %	23,8 %	1 500 000	0
Gobi Stories AS	24,12 %	24,12 %	13 138 992	1 424 335
Sum Tilkn. selskaper / FKV			49 254 341	36 039 685

Det er resultatført netto nedskrivning på investeringer i tilkn. selskaper og FKV på kr 373 392 i 2023.

*River Tech Plc er notert på Euronext Growth som regnes som en bilateral handelsfasilitet, og ikke børsnotert. Aksjen vurderes derfor ikke til virkelig verdi, men til laveste verdi's prinsipp. Virkelig verdi av Klein Invest AS beholdning i River Tech utgjør pr 31.12.2023 kr 149 564 000.

**Det har vært en kapitalforhøyelse i slutten av 2023 som først ble registrert i Foretaksregisteret i 2024. Kapitalforhøyelsen er derfor klassifisert som kortsiktig fordring på NOK 518 040.



Note 9 Skatt

Årets skattekostnad	2023	2022
Resultatført skatt på ordinært resultat:		
Betalbar skatt	0	0
Endring i utsatt skattefordel	0	0
Skattekostnad ordinært resultat	0	0
Skattepliktig inntekt:		
Resultat før skatt	18 138 959	-92 654 439
Permanente forskjeller	-19 603 643	91 308 275
Endring i midlertidige forskjeller	-2 535 819	-4 120 287
Mottatt konsernbidrag	970 695	0
Skattepliktig inntekt	-3 029 808	-5 466 450
Betalbar skatt i balansen:		
Betalbar skatt på årets resultat	-213 553	0
Betalbar skatt på mottatt konsernbidrag	213 553	0
Sum betalbar skatt i balansen	0	0

Skatteeffekten av midlertidige forskjeller og underskudd til fremføring som har gitt opphav til utsatt skatt og utsatte skattefordeler, spesifisert på typer av midlertidige forskjeller

	2023	2022	Endring
Varige driftsmidler	0	-14 483	-14 483
Gevinst – og tapskonto	2 521 335	0	-2 521 335
Sum	2 521 335	-14 483	-2 535 819
Akkumulert fremførbart underskudd	-17 728 237	-14 698 430	3 029 808
Inngår ikke i beregningen av utsatt skatt	15 206 902	14 712 913	-493 989
Utsatt skattefordel (22 %)	-3 345 518	-3 236 841	108 678

I henhold til God regnskapsskikk for små foretak balanseføres ikke utsatt skattefordel.

Note 10 Egenkapital

	Aksjekapital	Overkurs	Annen Innskutt egenkapital	Annen egenkapital	Sum egenkapital
Pr. 31.12.2022	60 000	9 854 178	5 070 000	46 937 420	61 921 597
Årets resultat				18 138 959	18 138 959
Pr 31.12.2023	60 000	9 854 178	5 070 000	65 076 379	80 060 556



Note 11 Lån og sikkerhetsstillelse til nærstående parter

Klein Invest AS har stilt morselskapsgaranti for fortsatt drift for datterselskapet Taow AS og Klein Invest 2 AS i 12 måneder fra datoer for avleggelse av årsregnskapene for 2023.

Note 12 Fordringer og gjeld

	2023	2022
Fordringer		
Andre kortsiktige fordringer (mindre enn et år etter balansedagen)	1 597 402	12 200 000
Andre langsiktige fordringer (mer enn et år etter balansedagen)	964 595	964 595
Andre langsiktige fordringer på selskap i samme konsern	35 610 817	8 997 112
Sum	38 172 813	22 161 707
Langsiktig gjeld med forfall senere enn 5 år etter balansedagen		
Gjeld til andre selskaper i samme konsern	0	0
Sum	0	0

Note 13 Aksjonærer

Aksjekapitalen i Klein Invest AS pr. 31.12 består av:

	Antall	Pålydende	Bokført
Ordinære aksjer	30 000	2,0	60 000
Sum	30 000		60 000

Eierstruktur

De største aksjonærene i % pr. 31.12 var:

	Ordinære	Eierandel	Stemmeandel
Klein Group AS	30 000	100,0	100,0

Selskapets styreleder er også styreleder og eier av Bonobo AS (konsernspissen) og er således indirekte aksjonær i selskapet.








Klein Invest AS - Årsregnskap 2023

Endelig revisjonsrapport

2024-06-24

Opprettet:	2024-06-24
Av:	Geir Mangne Flyum (geir@kleingroup.no)
Status:	Signert
Transaksjons-ID:	CBJCHBCAABAATJBSE4is1xETcrQ-3_3U4QLNhFih0_4T

"Klein Invest AS - Årsregnskap 2023"-historikk

-  Dokument opprettet av Geir Mangne Flyum (geir@kleingroup.no)
2024-06-24 - 07:33:04 GMT
-  Dokument sendt via e-post til Morten Klein (morten@kleingroup.no) for signering
2024-06-24 - 07:33:08 GMT
-  E-postmelding vist av Morten Klein (morten@kleingroup.no)
2024-06-24 - 07:35:47 GMT
-  Dokument e-signert av Morten Klein (morten@kleingroup.no)
Signaturdato: 2024-06-24 - 07:35:56 GMT - Tidskilde: server
-  Avtale fullført.
2024-06-24 - 07:35:56 GMT



Til generalforsamlingen i Klein Invest AS

RSM Norge AS

Ruseløkkveien 30, 0251 Oslo
Pb 1312 Vika, 0112 Oslo
Org.nr: 982 316 588 MVA

T +47 23 1142 00
F +47 23 1142 01

Uavhengig revisors beretning

www.rsmnorge.no

Konklusjon

Vi har revidert årsregnskapet for Klein Invest AS som viser et overskudd på NOK 18 138 959. Årsregnskapet består av balanse per 31. desember 2023, resultatregnskap for regnskapsåret avsluttet per denne datoen og noter til årsregnskapet, herunder et sammendrag av viktige regnskapsprinsipper.

Etter vår mening

- oppfyller årsregnskapet gjeldende lovkrav, og
- gir årsregnskapet et rettviseende bilde av selskapets finansielle stilling per 31. desember 2023, og av dets resultater for regnskapsåret avsluttet per denne datoen i samsvar med regnskapslovens regler og god regnskapsskikk i Norge.

Grunnlag for konklusjonen

Vi har gjennomført revisjonen i samsvar med International Standards on Auditing (ISA-ene). Våre oppgaver og plikter i henhold til disse standardene er beskrevet nedenfor under *Revisors oppgaver og plikter ved revisjonen av årsregnskapet*. Vi er uavhengige av selskapet i samsvar med kravene i relevante lover og forskrifter i Norge og International Code of Ethics for Professional Accountants (inkludert internasjonale uavhengighetsstandarder) utstedt av International Ethics Standards Board for Accountants (IESBA-reglene), og vi har overholdt våre øvrige etiske forpliktelser i samsvar med disse kravene. Innhentet revisjonsbevis er etter vår vurdering tilstrekkelig og hensiktsmessig som grunnlag for vår konklusjon.

Styrets ansvar for årsregnskapet

Styret (ledelsen) er ansvarlig for å utarbeide årsregnskapet og for at det gir et rettviseende bilde i samsvar med regnskapslovens regler og god regnskapsskikk i Norge. Ledelsen er også ansvarlig for slik internkontroll som den finner nødvendig for å kunne utarbeide et regnskap som ikke inneholder vesentlig feilinformasjon, verken som følge av misligheter eller utilsiktede feil.

Ved utarbeidelsen av årsregnskapet må ledelsen ta standpunkt til selskapets evne til fortsatt drift og opplyse om forhold av betydning for fortsatt drift. Forutsetningen om fortsatt drift skal legges til grunn for årsregnskapet så lenge det ikke er sannsynlig at virksomheten vil bli avvirket.

Revisors oppgaver og plikter ved revisjonen av årsregnskapet

Vårt mål er å oppnå betryggende sikkerhet for at årsregnskapet som helhet ikke inneholder vesentlig feilinformasjon, verken som følge av misligheter eller utilsiktede feil, og å avgi en revisjonsberetning som inneholder vår konklusjon. Betryggende sikkerhet er en høy grad av sikkerhet, men ingen garanti for at en revisjon utført i samsvar med ISA-ene, alltid vil avdekke vesentlig feilinformasjon. Feilinformasjon kan oppstå som følge av misligheter eller utilsiktede feil. Feilinformasjon er å anse som vesentlig dersom den enkeltvis eller samlet med rimelighet kan forventes å påvirke de økonomiske beslutningene som brukerne foretar på grunnlag av årsregnskapet.

For videre beskrivelse av revisors oppgaver og plikter vises det til: <https://revisorforeningen.no/revisjonsberetninger>

Oslo, 24. juni 2024
RSM Norge AS

Marius Gjengstø
Statsautorisert revisor
(elektronisk signert)

THE POWER OF BEING UNDERSTOOD
AUDIT | TAX | CONSULTING

RSM Norge AS is a member of the RSM network and trades as RSM. RSM is the trading name used by the members of the RSM network. Each member of the RSM network is an independent accounting and consulting firm which practices in its own right. The RSM network is not itself a separate legal entity in any jurisdiction.

RSM Norge AS er medlem av/ is a member of Den norske Revisorforening.

Penneo Dokumentnøkkel: M3EFP-MT2FX-QQEUU-5A68C-MIXET-K1WEZ



PENNEO

Signaturene i dette dokumentet er juridisk bindende. Dokument signert med "Penneo™ - sikker digital signatur". De signerende parter sin identitet er registrert, og er listet nedenfor.

"Med min signatur bekrefter jeg alle datoer og innholdet i dette dokument."

Gjengstø, Marius

Statsautorisert revisor

På vegne av: RSM Norge AS

Serienummer: no_bankid:9578-5997-4-2359795

IP: 188.95.xxx.xxx

2024-06-24 09:52:53 UTC



Penneo Dokumentnøkkel: M3EFP-MT2FX-QQEUU-5A68C-MIXET-K1WEZ

Dokumentet er signert digitalt, med **Penneo.com**. Alle digitale signatur-data i dokumentet er sikret og validert av den datamaskin-utregnede hash-verdien av det opprinnelige dokument. Dokumentet er låst og tids-stemplet med et sertifikat fra en betrodd tredjepart. All kryptografisk bevis er integrert i denne PDF, for fremtidig validering (hvis nødvendig).

Hvordan bekrefter at dette dokumentet er originalen?

Dokumentet er beskyttet av ett Adobe CDS sertifikat. Når du åpner dokumentet i

Adobe Reader, skal du kunne se at dokumentet er sertifisert av **Penneo e-signature service <penneo@penneo.com>**. Dette garanterer at innholdet i dokumentet ikke har blitt endret.

Det er lett å kontrollere de kryptografiske beviser som er lokalisert inne i dokumentet, med Penneo validator - <https://penneo.com/validator>