



ÅRSREGNSKAPET FOR REGNSKAPSÅRET 2021 - GENERELL INFORMASJON

Enheten

Organisasjonsnummer: 912 209 571
Organisasjonsform: Aksjeselskap
Foretaksnavn: RENO-VEST PRODUKSJON AS
Forretningsadresse: Vesterålsveien 272
8416 SORTLAND

Regnskapsår

Årsregnskapets periode: 01.01.2021 - 31.12.2021

Konsern

Morselskap i konsern: Nei

Regnskapsregler

Regler for små foretak benyttet: Ja
Benyttet ved utarbeidelsen av årsregnskapet til selskapet: Regnskapslovens alminnelige regler

Årsregnskapet fastsatt av kompetent organ

Bekreftet av representant for selskapet: Tage Ellingsen
Dato for fastsettelse av årsregnskapet: 04.04.2022

Grunnlag for avgivelse

År 2021: Årsregnskapet er elektronisk innlevert
År 2020: Tall er hentet fra elektronisk innlevert årsregnskap fra 2021

Det er ikke krav til at årsregnskapet m.v. som sendes til Regnskapsregisteret er undertegnet. Kontrollen på at dette er utført ligger hos revisor/enhetens øverste organ. Sikkerheten ivaretas ved at innsender har rolle/rettighet for innsending av årsregnskapet via Altinn, og ved at det bekreftes at årsregnskapet er fastsatt av kompetent organ.

Brønnøysundregistrene, 08.06.2023



Resultatregnskap

Beløp i: NOK	Note	2021	2020
RESULTATREGNSKAP			
Inntekter			
Salgsinntekt	10	107 018 048	99 231 891
Annen driftsinntekt	10	570 000	
Sum inntekter		107 588 048	99 231 891
Kostnader			
Varekostnad		39 072 341	39 713 549
Lønnskostnad	5	34 356 722	30 313 223
Avskrivning på driftsmidler	6	6 758 046	6 404 554
Annen driftskostnad	5	21 530 708	21 748 193
Sum kostnader		101 717 817	98 179 520
Driftsresultat		5 870 232	1 052 371
Finansinntekter og finanskostnader			
Annen renteinntekt		248 235	352 356
Sum finansinntekter		248 235	352 356
Annen rentekostnad		328 903	376 119
Annen finanskostnad		144 006	378 793
Sum finanskostnader		472 909	754 912
Netto finans		-224 674	-402 556
Ordinært resultat før skattekostnad		5 645 558	649 815
Skattekostnad på ordinært resultat	11	943 470	765 246
Ordinært resultat etter skattekostnad		4 702 088	-115 431
Årsresultat		4 702 088	-115 431
Årsresultat etter minoritetsinteresser		4 702 088	-115 431
Totalresultat		4 702 088	-115 431
Overføringer og disponeringer			



Resultatregnskap

Beløp i: NOK	Note	2021	2020
Ordinært utbytte		687 500	
Avsatt til annen egenkapital		4 014 588	
Overført fra annen egenkapital			-115 431
Sum overføringer og disponeringer		4 702 088	-115 431



Balanse

Beløp i: NOK	Note	2021	2020
BALANSE - EIENDELER			
Anleggsmidler			
Immaterielle eiendeler			
Utsatt skattefordel	11		
Varige driftsmidler			
Maskiner og anlegg	13		
Driftsløsøre, inventar o.a. utstyr	6, 13	14 294 001	18 310 441
Sum varige driftsmidler		14 294 001	18 310 441
Finansielle anleggsmidler			
Pensjonsmidler	9	3 364 618	3 929 992
Sum finansielle anleggsmidler		3 364 618	3 929 992
Sum anleggsmidler		17 658 619	22 240 433
Omløpsmidler			
Varer			
Sum varer	3	195 236	108 850
Fordringer			
Kundefordringer	7	3 872 773	3 198 503
Andre kortsiktige fordringer		2 671 698	3 927 654
Konsernfordringer	12	2 226 094	5 192 839
Sum fordringer		8 770 565	12 318 996
Bankinnskudd, kontanter og lignende			
Bankinnskudd, kontanter o.l.	8	29 264 982	20 973 568
Sum bankinnskudd, kontanter og lignende		29 264 982	20 973 568
Sum omløpsmidler		38 230 782	33 401 414
SUM EIENDELER		55 889 402	55 641 847

BALANSE - EGENKAPITAL OG GJELD



Balanse

Beløp i: NOK	Note	2021	2020
Egenkapital			
Innskutt egenkapital			
Aksjekapital		7 000 000	7 000 000
Sum innskutt egenkapital	4	7 000 000	7 000 000
Opptjent egenkapital			
Annen egenkapital		21 319 451	17 304 863
Sum opptjent egenkapital		21 319 451	17 304 863
Sum egenkapital	2	28 319 451	24 304 863
Gjeld			
Langsiktig gjeld			
Pensjonsforpliktelser	9	491 930	
Utsatt skatt	11		
Andre avsetninger for forpliktelser		3 066 236	1 698 926
Sum avsetninger for forpliktelser		3 558 166	1 698 926
Annen langsiktig gjeld			
Gjeld til kredittinstitusjoner	13	11 874 218	14 364 668
Langsiktig konserngjeld	12		
Sum annen langsiktig gjeld		11 874 218	14 364 668
Sum langsiktig gjeld		15 432 384	16 063 594
Kortsiktig gjeld			
Leverandørgjeld		6 380 325	10 146 083
Betalbar skatt	11	943 469	765 245
Skattetrekk og andre trekk		1 350 835	953 347
Utbytte		687 500	
Gjeld til foretak i samme konsern	12	505 971	1 073 979
Annen kortsiktig gjeld		2 269 467	2 334 736
Sum kortsiktig gjeld		12 137 567	15 273 390
Sum gjeld		27 569 951	31 336 984
SUM EGENKAPITAL OG GJELD		55 889 402	55 641 847



Brønnøysundregistrene

ÅRSREGNSKAP FOR REGNSKAPSÅRET 2021 - GENERELL INFORMASJON

Journalnummer: 2022 692728

Enheten

Organisasjonsnummer: 912 209 571
Organisasjonsform: Aksjeselskap
Foretaksnavn: RENO-VEST PRODUKSJON AS
Forretningsadresse: Vesterålsveien 272
8416 SORTLAND

Regnskapsår

Årsregnskapets periode: 01.01.2021 - 31.12.2021

Konsern

Morselskap i konsern: Nei

Regnskapsregler

Regler for små foretak benyttet: Ja
Benyttet ved utarbeidelsen av
årsregnskapet til selskapet: Regnskapslovens alminnelige regler

Årsregnskapet fastsatt av kompetent organ

Bekreftet av representant for selskapet: Tage Ellingsen
Dato for fastsettelse av årsregnskapet: 04.04.2022

Revisjon

Årsregnskapet er utarbeidet av ekstern
autorisert regnskapsfører: Ja

Grunnlag for avgivelse

År 2021: Årsregnskap er elektronisk innlevert.
År 2020: Tall er hentet fra elektronisk innlevert årsregnskap fra 2021.

Det er ikke krav til at årsregnskapet m.v. som sendes til Regnskapsregisteret er undertegnet. Kontrollen på at dette er utført ligger hos revisor/enhetens øverste organ. Sikkerheten ivaretas ved at innsender har rolle/rettighet for innsending av årsregnskapet via Altinn, og ved at det bekreftes at årsregnskapet er fastsatt av kompetent organ.

Brønnøysundregistrene, 23.07.2022



Organisasjonsnr: 912 209 571
RENO-VEST PRODUKSJON AS

RESULTATREGNSKAP

Beløp i: NOK	Note	2021	2020
RESULTATREGNSKAP			
Inntekter			
Salgsinntekt	10	107 018 048	99 231 891
Annen driftsinntekt	10	570 000	
Sum inntekter		107 588 048	99 231 891
Kostnader			
Varekostnad		39 072 341	39 713 549
Lønnskostnad	5	34 356 722	30 313 223
Avskrivning på driftsmidler	6	6 758 046	6 404 554
Annen driftskostnad	5	21 530 708	21 748 193
Sum kostnader		101 717 817	98 179 520
Driftsresultat		5 870 232	1 052 371
Finansinntekter og finanskostnader			
Annen renteinntekt		248 235	352 356
Sum finansinntekter		248 235	352 356
Annen rentekostnad		328 903	376 119
Annen finanskostnad		144 006	378 793
Sum finanskostnader		472 909	754 912
Netto finans		-224 674	-402 556
Ordinært resultat før skattekostnad			
Skattekostnad på ordinært resultat	11	943 470	765 246
Ordinært resultat etter skattekostnad		4 702 088	-115 431
Årsresultat		4 702 088	-115 431
Årsresultat etter minoritetsinteresser		4 702 088	-115 431
Totalresultat		4 702 088	-115 431
Overføringer og disponeringer			
Ordinært utbytte		687 500	
Avsatt til annen egenkapital		4 014 588	
Overført fra annen egenkapital			-115 431
Sum overføringer og disponeringer		4 702 088	-115 431





Organisasjonsnr: 912 209 571
RENO-VEST PRODUKSJON AS

BALANSE

Beløp i: NOK	Note	2021	2020
BALANSE - EIENDELER			
Anleggsmidler			
Immaterielle eiendeler			
Utsatt skattefordel	11		
Varige driftsmidler			
Maskiner og anlegg	13		
Driftsløsøre, inventar o. a. utstyr	6, 13	14 294 001	18 310 441
Sum varige driftsmidler		14 294 001	18 310 441
Finansielle anleggsmidler			
Pensjonsmidler	9	3 364 618	3 929 992
Sum finansielle anleggsmidler		3 364 618	3 929 992
Sum anleggsmidler		17 658 619	22 240 433
Omløpsmidler			
Varer			
Sum varer	3	195 236	108 850
Fordringer			
Kundefordringer	7	3 872 773	3 198 503
Andre kortsiktige fordringer		2 671 698	3 927 654
Konsernfordringer	12	2 226 094	5 192 839
Sum fordringer		8 770 565	12 318 996
Bankinnskudd, kontanter og lignende			
Bankinnskudd, kontanter o. l.	8	29 264 982	20 973 568
Sum bankinnskudd, kontanter og lignende		29 264 982	20 973 568
Sum omløpsmidler		38 230 782	33 401 414
SUM EIENDELER		55 889 402	55 641 847
BALANSE - EGENKAPITAL OG GJELD			
Egenkapital			
Innskutt egenkapital			
Aksjekapital		7 000 000	7 000 000
Sum innskutt egenkapital	4	7 000 000	7 000 000



Opptjent egenkapital			
Annen egenkapital		21 319 451	17 304 863
Sum opptjent egenkapital		21 319 451	17 304 863
Sum egenkapital	2	28 319 451	24 304 863
Gjeld			
Langsiktig gjeld			
Pensjonsforpliktelser	9	491 930	
Utsatt skatt	11		
Andre avsetninger for forpliktelser		3 066 236	1 698 926
Sum avsetninger for forpliktelser		3 558 166	1 698 926
Annen langsiktig gjeld			
Gjeld til kredittinstitusjoner	13	11 874 218	14 364 668
Langsiktig konserngjeld	12		
Sum annen langsiktig gjeld		11 874 218	14 364 668
Sum langsiktig gjeld		15 432 384	16 063 594
Kortsiktig gjeld			
Leverandørgjeld		6 380 325	10 146 083
Betalbar skatt	11	943 469	765 245
Skattetrekk og andre trekk		1 350 835	953 347
Utbytte		687 500	
Gjeld til foretak i samme konsern	12	505 971	1 073 979
Annen kortsiktig gjeld		2 269 467	2 334 736
Sum kortsiktig gjeld		12 137 567	15 273 390
Sum gjeld		27 569 951	31 336 984
SUM EGENKAPITAL OG GJELD		55 889 402	55 641 847



Organisasjonsnr: 912 209 571
RENO-VEST PRODUKSJON AS

NOTEOPPLYSNINGER - SELSKAP - alle poster oppgitt i hele tall

Note

Antall aksjer og aksjeeiere

Note

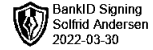
Antall årsverk i regnskapsåret

Virksomheten har hatt følgende antall årsverk:
41.00

Omløpsmidler Startdato Sluttdato Endring

Skattemessig fremf.undersk. Startdato Sluttdato Endring

Kortsiktig gjeld Startdato Sluttdato Endring



REVICOM

Til generalforsamlingen i Reno-Vest Produksjon AS

Uavhengig revisors beretning

Konklusjon

Vi har revidert Reno-Vest Produksjon AS sitt årsregnskap som viser et overskudd på kr 4 702 088. Årsregnskapet består av balanse per 31. desember 2021, resultatregnskap og kontantstrømpoppstilling for regnskapsåret avsluttet per denne datoen og noter til årsregnskapet, herunder et sammendrag av viktige regnskapsprinsipper.

Etter vår mening

- oppfyller årsregnskapet gjeldende lovkrav, og
- gir årsregnskapet et rettviseende bilde av selskapets finansielle stilling per 31. desember 2021 og av dets resultat og kontantstrømmer for regnskapsåret avsluttet per denne datoen i samsvar med regnskapslovens regler og god regnskapskikk i Norge.

Grunnlag for konklusjonen

Vi har gjennomført revisjonen i samsvar med de internasjonale revisjonsstandardene International Standards on Auditing (ISA-ene). Våre oppgaver og plikter i henhold til disse standardene er beskrevet nedenfor under "Revisors oppgaver og plikter ved revisjonen av årsregnskapet". Vi er uavhengige av selskapet slik det kreves i lov, forskrift og International Code of Ethics for Professional Accountants (inkludert internasjonale uavhengighetsstandarder) utstedt av the International Ethics Standards Board for Accountants (IESBA-reglene), og vi har overholdt våre øvrige etiske forpliktelser i samsvar med disse kravene. Innhentet revisjonsbevis er etter vår vurdering tilstrekkelig og hensiktsmessig som grunnlag for vår konklusjon.

Øvrig informasjon

Styret og daglig leder (ledelsen) er ansvarlig for informasjonen i årsberetningen. Vår konklusjon om årsregnskapet ovenfor dekker ikke informasjonen i årsberetningen.

I forbindelse med revisjonen av årsregnskapet er det vår oppgave å lese årsberetningen. Formålet er å vurdere hvorvidt det foreligger vesentlig inkonsistens mellom årsberetningen og årsregnskapet og den kunnskap vi har opparbeidet oss under revisjonen av årsregnskapet, eller hvorvidt informasjon i årsberetningen ellers fremstår som vesentlig feil. Vi har plikt til å rapportere dersom årsberetningen fremstår som vesentlig feil. Vi har ingenting å rapportere i så henseende.

Basert på kunnskapen vi har opparbeidet oss i revisjonen, mener vi at årsberetningen

- er konsistent med årsregnskapet og
- inneholder de opplysninger som skal gis i henhold til gjeldende lovkrav.

Revicom AS
Org.nr. 931 282 506 MVA
Kto.nr. 4612.39.07892

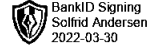
Postadresse:
Pb. 264
8401 Sortland

Telefon
459 00500

E-post
post@revicom.no

Web:
www.revicom.no

Kontorer: Sortland – Myre - Tromsø



REVICOM

Ledelsens ansvar for årsregnskapet

Styret og daglig leder (ledelsen) er ansvarlig for å utarbeide årsregnskapet og for at det gir et rettviseende bilde i samsvar med regnskapslovens regler og god regnskapsskikk i Norge. Ledelsen er også ansvarlig for slik intern kontroll som den finner nødvendig for å kunne utarbeide et årsregnskap som ikke inneholder vesentlig feilinformasjon, verken som følge av misligheter eller utilsiktede feil.

Ved utarbeidelsen av årsregnskapet må ledelsen ta standpunkt til selskapets evne til fortsatt drift og opplyse om forhold av betydning for fortsatt drift. Forutsetningen om fortsatt drift skal legges til grunn for årsregnskapet så lenge det ikke er sannsynlig at virksomheten vil bli avvirket.

Revisors oppgaver og plikter ved revisjonen av årsregnskapet

Vårt mål er å oppnå betryggende sikkerhet for at årsregnskapet som helhet ikke inneholder vesentlig feilinformasjon, verken som følge av misligheter eller utilsiktede feil, og å avgi en revisjonsberetning som inneholder vår konklusjon. Betryggende sikkerhet er en høy grad av sikkerhet, men ingen garanti for at en revisjon utført i samsvar med ISA-ene, alltid vil avdekke vesentlig feilinformasjon som eksisterer. Feilinformasjon kan oppstå som følge av misligheter eller utilsiktede feil. Feilinformasjon blir vurdert som vesentlig dersom den enkeltvis eller samlet med rimelighet kan forventes å påvirke økonomiske beslutninger som brukerne foretar basert på årsregnskapet.

For videre beskrivelse av revisors oppgaver og plikter vises det til:
<https://revisorforeningen.no/revisjonsberetninger>

Sortland, 30. mars 2022

REVICOM AS

Solfrid Andersen
registrert revisor

Dokumentet er godkjent elektronisk og har derfor ikke håndskrevne signaturer.



Årsregnskap

2021

Reno-Vest Produksjon AS

Org.nr: 912 209 571

Innhold:

Årsberetning
Resultatregnskap
Balanse
Noter
Revisjonsberetning



Resultatregnskap			
Reno-Vest Produksjon AS			
Driftsinntekter og driftskostnader	Note	2021	2020
Salgsinntekt	10	107 018 048	99 231 891
Annen driftsinntekt	10	570 000	0
Sum driftsinntekter		<u>107 588 048</u>	<u>99 231 891</u>
Varekostnad		39 072 341	39 713 549
Lønnskostnad	5	34 356 722	30 313 223
Avskrivning på driftsmidler	6	6 758 046	6 404 554
Annen driftskostnad	5	21 530 708	21 748 193
Sum driftskostnader		<u>101 717 817</u>	<u>98 179 520</u>
Driftsresultat		<u>5 870 232</u>	<u>1 052 371</u>
Finansinntekter og finanskostnader			
Annen renteinntekt		248 235	352 356
Annen rentekostnad		328 903	376 119
Annen finanskostnad		144 006	378 793
Resultat av finansposter		<u>-224 674</u>	<u>-402 556</u>
Ordinært resultat før skattekostnad		5 645 558	649 815
Skattekostnad på ordinært resultat	11	943 470	765 246
Ordinært resultat		<u>4 702 088</u>	<u>-115 431</u>
Årsresultat		<u>4 702 088</u>	<u>-115 431</u>
Overføringer			
Avsatt til utbytte		687 500	0
Avsatt til annen egenkapital		4 014 588	0
Overført fra annen egenkapital		0	115 431
Sum overføringer		<u>4 702 088</u>	<u>-115 431</u>
Reno-Vest Produksjon AS		Side 2	



Balanse			
Reno-Vest Produksjon AS			
Eiendeler	Note	2021	2020
Anleggsmidler			
Immaterielle eiendeler			
Varige driftsmidler			
Driftsløsøre, inventar o.a. utstyr	6, 13	14 294 001	18 310 441
Sum varige driftsmidler		14 294 001	18 310 441
Finansielle driftsmidler			
Pensjonsmidler	9	3 364 618	3 929 992
Sum finansielle anleggsmidler		3 364 618	3 929 992
Sum anleggsmidler		17 658 619	22 240 433
Omløpsmidler			
Lager av varer og annen beholdning	3	195 236	108 850
Fordringer			
Kundefordringer	7	3 872 773	3 198 503
Fordring på foretak i samme konsern	12	2 226 094	5 192 839
Andre kortsiktige fordringer		2 671 698	3 927 654
Sum fordringer		8 770 565	12 318 996
Bankinnskudd, kontanter o.l.	8	29 264 982	20 973 568
Sum omløpsmidler		38 230 782	33 401 414
Sum eiendeler		55 889 402	55 641 847
Reno-Vest Produksjon AS		Side 3	



Balanse			
Reno-Vest Produksjon AS			
Egenkapital og gjeld	Note	2021	2020
Innskutt egenkapital			
Aksjekapital		7 000 000	7 000 000
Sum innskutt egenkapital	4	<u>7 000 000</u>	<u>7 000 000</u>
Opptjent egenkapital			
Annen egenkapital		21 319 451	17 304 863
Sum opptjent egenkapital		<u>21 319 451</u>	<u>17 304 863</u>
Sum egenkapital	2	<u>28 319 451</u>	<u>24 304 863</u>
Gjeld			
Avsetning for forpliktelser			
Pensjonsforpliktelser	9	491 930	0
Andre avsetninger for forpliktelser		3 066 236	1 698 926
Sum avsetning for forpliktelser		<u>3 558 166</u>	<u>1 698 926</u>
Annen langsiktig gjeld			
Gjeld til kredittinstitusjoner	13	11 874 218	14 364 668
Sum annen langsiktig gjeld		<u>11 874 218</u>	<u>14 364 668</u>
Kortsiktig gjeld			
Leverandørgjeld		6 380 325	10 146 083
Betalbar skatt	11	943 469	765 245
Skattetrekk og andre trekk		1 350 835	953 347
Utbytte		687 500	0
Gjeld til foretak i samme konsern	12	505 971	1 073 979
Annen kortsiktig gjeld		2 269 467	2 334 736
Sum kortsiktig gjeld		<u>12 137 567</u>	<u>15 273 390</u>
Sum gjeld		<u>27 569 951</u>	<u>31 336 984</u>
Sum egenkapital og gjeld		<u>55 889 402</u>	<u>55 641 847</u>
Sortland, den 4. april 2022 Styret i Reno-Vest Produksjon AS			
<u>Berit Emelie Pettersen</u> styreleder	<u>Roger Mosand</u> styremedlem	<u>Tage Ellingsen</u> daglig leder	<u>Ingebjørg Glad Pedersen</u> styremedlem
Reno-Vest Produksjon AS			Side 4



Admincontrol

List of Signatures Page 1/1

Årsberetning 2021.pdf

Name	Method	Signed at
Ellingsen, Tage Særvold	BANKID_MOBILE	2022-03-29 15:07 GMT+02
Gustavsen, Elise	BANKID_MOBILE	2022-03-29 13:05 GMT+02
Skare, Hanne Elise	BANKID	2022-03-29 08:59 GMT+02
Mosand, Roger Brynjulf	BANKID_MOBILE	2022-03-29 07:56 GMT+02



This file is sealed with a digital signature. The seal is a guarantee for the authenticity of the document.
External reference: C2ECA6B49D0E4A4EB18231AACEE5C030

Årsberetning 2021

Reno-Vest Produksjon AS

Virksomhetens art og hvordan den drives

Selskapet ivaretar eiernes lovpålagte ansvar for husholdningsrenovasjon etter foreningsloven på grunnlag av tildelt enerett.

Virksomheten er 100% eid av Reno-Vest IKS.

Selskapet er leverandør av avfallstjenester til både private og offentlige oppdragsgivere, herunder blant annet tjenester knyttet til mottak og behandling av avfall fra næringsliv og husholdninger. Selskapet er å anse som et offentligrettslig organ i henhold til regelverket for offentlig anskaffelser.

Selskapet er innenfor gitte rammer, et kunnskaps- og innovasjonssenter, og en regional pådriver innenfor tema knyttet til avfall og miljø, samtidig som selskapets tjenester utføres på en effektiv, miljømessig og samfunnsansvarlig måte.

Virksomheten er samlokalisert med morselskapet Reno-Vest IKS, og søsterbedriftene Reno-Vest Bedrift AS og Reno-Vest Bremnes AS i Ramnflauget, Sortland.

Fortsatt drift

Forutsetningen om fortsatt drift er til stede, og årsregnskapet for 2021 er satt opp under denne forutsetningen.

Selskapet er eksponert for markedsrisiko. Dette gjelder i størst grad avhending av avfall til sluttbehandling, men også mottak av avfall fra næringslivet kan påvirke selskapet. I mars måned 2020 ble det i Norge og resten av verden iverksatt store tiltak for å begrense spredning av Covid19-virus. Dette er en situasjon som også i 2021 har påvirket vår organisasjon. Konsernet har hatt tiltak etter myndighetenes krav og anbefalinger. I februar måned 2022 ble flere av myndighetenes krav vedrørende begrensning av Covid19-virus fjernet. Samfunnet har nå vært i en smittetopp, men påvirkningen hos oss har vært begrenset. Utviklingen i markedet følges nøye, og vi iverksetter tiltak der det er nødvendig.

Kredittrisiko og likviditetsrisiko

Selskapet har pr. 31.12.2021 kr 6 098 867,- i kundefordringer. Av dette er kr 2 226 094,- fordringer på foretak i samme konsern, og av de eksterne fordringene på kr 3 872 773,- pr. 31.12.2021 har forfall innen ett år. Vi vurderer det slik at selskapet har lav kredittrisiko.

Likviditetsrisikoen styres ved til enhver tid å ha solide likviditetsreserver tilgjengelig.

Likviditetsreserven består av likvide omløpsmidler. Selskapet har solide likviditetsreserver tilgjengelig.

Arbeidsmiljø

I henhold til gjeldende lover og forskrifter fører selskapet oversikt over totalt sykefravær blant selskapets ansatte. Selskapet har pr. 31.12.2021 hatt 39,73 årsverk. I 2021 var det totale sykefraværet på 5,36 %, hvor 4,97 % var langtidssykefravær. I 2020 var det totale fraværet på 1,94 %.

Ingen av langtidssykefraværene er arbeidsrelatert.

Corona-restriksjoner har i det året som har gått satt sitt preg på hvordan selskapet samhandler og jobber. Styremøter og andre møter har for det meste vært avholdt digitalt. De ansatte har vært delt inn i kohorter, og begrenset antall personer samtidig i ett rom. Kohort-inndelingen har vært gjennomført både til pausene og lunsj. Selskapet har i 2021 ikke hatt noen ansatte som har vært syk av corona. Det har vært noen tilfeller med karantene-fravær.

Det er vår oppfatning at arbeidsmiljøet og den generelle trivsel på arbeidsplassen er god. Bedriften har et løpende samarbeid med bedriftshelsetjenesten.

Ytre miljø

Selskapets biler er i all hovedsak utstyrt med Euro 6 motorer, og tilfredsstillende dermed meget strenge krav til utslipp. For øvrig etterstreber vi at selskapets virksomhet skal ha minst mulig belastning på miljøet.

Reno-Vest Produksjon AS – Org nr 912 209 571



This file is sealed with a digital signature.
The seal is a guarantee for the authenticity
of the document.

Document ID:
C2ECA6B49D0E4A4EB18231AAACEE5C030



Årsberetning 2021

Bedriften er sammen med konsernet sertifisert etter NS-EN ISO 9001:2015 for kvalitet og NS-EN ISO 14001:2015 for miljø.

Det arbeides kontinuerlig med å begrense miljøbelastningene, og styringssystemet etter NS-EN ISO 14001:2015 er selskapets styringssystem for miljø.

Bedriften benytter flåtestyringsprogram for alle kjøretøyer. Dette forenkler nødvendige avlesninger av kjørekort, og kan bidra til mer økonomisk kjøring gjennom registrering av kjøreadferd. Det foreligger krav fra myndighetene om elektronisk registrering.

Likestilling og mangfold

Selskapet hadde ved årsskiftet 37 faste ansatte hvorav en kvinne. Det ble utført 39,73 årsverk i 2021.

Selskapet er bevisst på at en mangfoldig arbeidsstyrke av mennesker med ulik alder, kjønn og bakgrunn er en styrke, og vil framover jobbe aktivt for økt mangfold.

Styret har 2 medlemmer, to kvinner og en mann. Gjeldende krav til likestilling i styret er dermed oppfylt.

Styreansvarsforsikring

Selskapet har tegnet styreansvarsforsikring.

Redegjørelse for årsregnskapet

Etter styrets oppfatning gir regnskap og balanse med tilhørende noter en tilfredsstillende beskrivelse av selskapets økonomiske stilling pr. årsskiftet.

Omsetningen økte fra NOK 99 231 891,- i 2020 til NOK 107 018 048,- i 2021. Årsresultatet ble i 2021 NOK et overskudd på kr 4 702 088,-.

Selskapet er tildelt enerett, og kjernevirksomheten er innhenting og behandling av husholdningsavfall og slam fra innbyggerne i eierkommunene. Denne virksomheten er underlagt selvkostprinsippet. Iht. forskrift fra Miljødirektoratet, om beregning av kommunale avfallsgebyr, har selskapet utarbeidet en selvkostanalyse med grunnlag i reelle regnskapstall for hvert år.

Selvkostresultatet for 2021 viser overskudd på husholdningsrenovasjon på NOK 3 304 028,-. For slam viser selvkostresultatet for 2021 et underskudd på NOK 679 823,-. Selvkostfondene skal i løpet av en fem-årsperiode være i balanse.

Selskapets likviditetsbeholdning var på NOK 29 264 982,- per 31.12.2021.

Selskapets kortsiktige gjeld utgjorde pr 31.12.2021 NOK 12 453 576,-. Av dette er NOK 505 971,- gjeld til selskap i samme konsern. Sammenlignet med 2020 var kortsiktig gjeld per 31.12.2020 NOK 15 273 390,-. Her var NOK 1 073 979,- gjeld til selskap i samme konsern.

Totalkapitalen var ved utgangen av året 2021 NOK 55 889 402,-, sammenlignet med 2020 NOK 55 641 847.

Egenkapitalen er pr 31.12.2021 NOK 28 003 442,-, sammenlignet med 2020 NOK 24 304 863,-.

Styret foreslår følgende disponering av årsresultat:

Overskudd på næring etter skatt viser kr 4 702 088,-.

Av overskudd på næring tas 30 %, kr 687 500,- og overføres Reno-Vest IKS som aksjeutbytte.

Resterende av dette overskuddet, kr 4 014 588,- overføres annen egenkapital.

Sortland, 31.12.2021
28.03.2022

Reno-Vest Produksjon AS

Elise Gustavsen
Styrets leder

Hanne Elise Skare
Styremedlem

Roger Mosand
Styremedlem

Tage S. Ellingsen
Daglig leder

Reno-Vest Produksjon AS – Org nr 912 209 571



This file is sealed with a digital signature.
The seal is a guarantee for the authenticity
of the document.

Document ID:
C2ECA6B49D0E4A4EB18231AACEE5C030



[Admincontrol](#)

List of Signatures Page 1/1

Årsregnskap 2021.pdf

Name	Method	Signed at
Ellingsen, Tage Særvold	BANKID_MOBILE	2022-03-29 15:06 GMT+02
Mosand, Roger Brynjulf	BANKID_MOBILE	2022-03-29 07:56 GMT+02
Gustavsen, Elise	BANKID_MOBILE	2022-03-28 13:45 GMT+02
Skare, Hanne Elise	BANKID	2022-03-28 13:25 GMT+02



This file is sealed with a digital signature. The seal is a guarantee for the authenticity of the document.

External reference: 00E36F0BA66C45BBAA5F773471BF5309



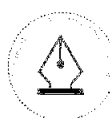
Årsregnskap

2021

Reno-Vest Produksjon AS

Org.nr: 912 209 571

Innhold:
Årsberetning
Resultatregnskap
Balanse
Noter
Revisjonsberetning



This file is sealed with a digital signature.
The seal is a guarantee for the authenticity
of the document.

Document ID:
00E36F0BA66C45BBAA5F773471BF5309



Resultatregnskap			
Reno-Vest Produksjon AS			
Driftsinntekter og driftskostnader	Note	2021	2020
Salgsinntekter	10	107 018 048	99 231 891
Annen driftsinntekt	10	570 000	-
Sum driftsinntekter		107 588 048	99 231 891
Varekostnader		39 072 341	39 713 549
Lønnskostnader m.m.	5	34 356 722	30 313 223
Avskrivning på driftsmidler	6	6 758 046	6 404 554
Annen driftskostnad	5	21 530 708	21 748 193
Sum driftskostnader		101 717 817	98 179 519
Driftsresultat		5 870 231	1 052 372
Finansinntekter og finanskostnader			
Annen renteinntekt		248 235	352 356
Annen rentekostnad		328 903	376 119
Annen finanskostnad		144 006	378 793
Resultat av finansposter		-224 674	-402 556
Resultat før skattekostnad		5 645 558	649 815
Skattekostnad på ordinært resultat	11	943 470	765 246
Ordinært resultat		4 702 088	-115 431
Årsresultat		4 702 088	-115 431
Overføringer			
Avsatt til utbytte		968 800	0
Avsatt til/fra annen egenkapital		3 733 288	-115 431
Sum overføringer		4 702 088	-115 431

Reno-Vest Produksjon AS

Side 1



This file is sealed with a digital signature.
The seal is a guarantee for the authenticity
of the document.

Document ID:
00E36F0BA66C45BBAA5F773471BF5309



Balanse			
Reno-Vest Produksjon AS			
Eiendeler	Note	2021	2020
Anleggsmidler			
Immaterielle eiendeler			
Utsatt skattefordel	11	0	0
Sum immaterielle eiendeler		<u>0</u>	<u>0</u>
Varige driftsmidler			
Maskiner, inventar o.l.	6,13	14 294 001	18 310 441
Sum varige driftsmidler		<u>14 294 001</u>	<u>18 310 441</u>
Finansielle driftsmidler			
Pensjonsmidler Reno-Vest IKS	9	3 364 618	3 929 992
Sum finansielle anleggsmidler		<u>3 364 618</u>	<u>3 929 992</u>
Sum anleggsmidler		<u>17 658 619</u>	<u>22 240 433</u>
Omløpsmidler			
Lager av varer og annen beholdning			
	3	195 236	108 850
Fordringer			
Kundefordringer	7	3 872 773	3 198 503
Fordring på foretak i samme konsern	7,12	2 226 094	5 192 839
Andre fordringer		2 671 698	3 927 654
Sum fordringer		<u>8 770 565</u>	<u>12 318 996</u>
Bankinnskudd, kontanter o.l.	8	29 264 982	20 973 568
Sum omløpsmidler		<u>38 230 783</u>	<u>33 401 414</u>
Sum eiendeler		<u>55 889 402</u>	<u>55 641 847</u>

Reno-Vest Produksjon AS

Side 2

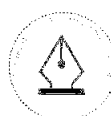


This file is sealed with a digital signature.
The seal is a guarantee for the authenticity
of the document.

Document ID:
00E36F0BA66C45BBAA5F773471BF5309



Balanse	
Reno-Vest Produksjon AS	
<u>Sortland 31.12.2021</u>	
Sortland den 23. mars 2022	
Elise Gustavsen Styreleder	Roger Mosand Styremedlem
Hanne Elise Skare Styremedlem	Tage Ellingsen Daglig leder
Reno-Vest Produksjon AS	Side 4



This file is sealed with a digital signature.
The seal is a guarantee for the authenticity
of the document.

Document ID:
00E36F0BA66C45BBAA5F773471BF5309



Noter

Reno-Vest Produksjon AS

Note nr. 1 – Regnskapsprinsipper

Generelt

Selskapet er stiftet 03.06.2013 som et datterselskap til Reno-Vest IKS.

Årsregnskapet er satt opp i samsvar med regnskapsloven og god regnskapsskikk. Regnskapet bygger på historisk kost prinsippet. Inntektsføringen skjer etter opptjeningsprinsippet som normalt vil være leveringstidspunktet for varer og tjenester. Kostnader sammenstilles med og kostnadsføres samtidig med de inntekter kostnadene kan sammenstilles med. Regnskapet er satt opp etter fortsatt drift.

Klassifisering

Eiendeler knyttet til varekretsløpet klassifiseres som omløpsmidler. Samme regler gjelder for kortsiktig gjeld. Fordringer og gjeld som ikke knytter seg til varekretsløpet, klassifiseres som omløpsmidler/kortsiktig gjeld dersom de forfaller inne ett år. Øvrige eiendeler klassifiseres som anleggsmidler, og øvrig gjeld klassifiseres som langsiktig.

Vurderingsregler

Kundefordringer er vurdert til pålydende, nedskrevet med forventet tap på fordringer

Øvrige omløpsmidler vurderes til det laveste av anskaffelseskost og virkelig verdi.

Varige driftsmidler aktiveres og avskrives dersom de har levetid over 3 år og har en kostpris som overstiger kr 15.000. Varige driftsmidler vurderes til historisk kost med fradrag for bedriftsøkonomiske avskrivninger. Avskrivninger baseres på en vurdering av driftsmidlenes økonomiske og tekniske levetid. Selskapet benytter lineære avskrivninger for avskrivning av varige driftsmidler.

Utsatt skatt/skattefordel i balansen avsettes på grunnlag av forskjeller mellom regnskapsmessige og skattemessige verdier i henhold til norsk regnskapsstandard for skatt. Ved beregning av utsatt skatt/skattefordel gjøres det fradrag for eventuelle fremførbare underskudd.

Betalbar skatt beregnes på grunnlag av årets skattemessige resultat

Note nr. 2 – Egenkapital

	<u>Aksjekapital</u>	<u>Annen innskutt EK</u>	<u>Annen EK/ udekket tap</u>	<u>Sum</u>
Egenkapital 1.1.	7.000.000	0	17.304.863	24.304.863
Årets resultat	0	0	4.702.088	4.702.088
Avsatt utbytte	0	0	968.800	968.800
<u>Egenkapital 31.12.</u>	<u>7.000.000</u>	<u>0</u>	<u>21.038.151</u>	<u>28.038.151</u>

Note nr. 3 – Varelager

Varelageret består av ferdige varer. Varene er vurdert til anskaffelseskost med fradrag for ukurante varer.





Noter

Reno-Vest Produksjon AS

Note nr. 4 – Antall aksjer, aksjeeiere m.v.

Selskapets aksjekapital er kr 7.000.000,- fordelt på 7.000 aksjer à kr 1.000,-.

Det er ikke forskjellige aksjeklasser i selskapet og det foreligger ingen vedtektsbestemmelser angående stemmerett.

Selskapets aksjonærer er:

	<u>Eierandel</u>
Reno-Vest IKS	100 %

Det utarbeides konsernregnskap for konsernet Reno-Vest IKS. Konsernregnskapet oppbevares på morselskapets forretningskontor som er på Sortland.

Note nr. 5 – Antall ansatte, godtgjørelser mv.

Lønnskostnader består av følgende poster:

	2021	2020
Lønninger	20.716.672	20.336.793
Innleid arbeidskraft konsern	6.966.118	6.286.968
Folketrygdavgift	1.266.716	990.193
Pensjonskostnader	5.029.722	2.159.918
Andre personalkostnader	377.344	539.351
Sum lønnskostnader	34.356.722	30.313.223
Antall årsverk	39,73	41,03

Godtgjørelser:

	Daglig leder	Styret
Lønn	908.480	0
Pensjonskostnad	20.928	0
Honorar/møtegodtgjørelse	0	38.000
Andre godtgjørelser	8.289	9.675
Sum	937.697	47.675



This file is sealed with a digital signature.
The seal is a guarantee for the authenticity
of the document.

Document ID:
00E36F0BA66C45BBAA5F773471BF5309



Noter

Reno-Vest Produksjon AS

Kostnadsført honorar til revisor utgjør:

Lovpålagt revisjon	65.250
Tekn. utarb. av årsregnskap/lign.pap	13.950
Andre ikke-revisjonstjenester	7.650
Sum	86.850

Beløpene er oppført uten merverdiavgift

Note nr. 6 - Varige driftsmidler

	Maskiner, inventar o.l.	Finansiell leasing
Ansk.kost pr. «%0».«% 0».	10.966.625	28.479.569
+ Tilgang i året	378.106	2.363.500
- Avgang i året (til ansk.kost)	0	0
- Samlede av- og nedskr.	8.497.519	17.032.779
= Bokført verdi «%V0».«%W0».	2.847.212	11.446.790
Årets ordinære avskrivninger	1.884.717	4.873.328
Avskrivningssatser	15-30%	20-25%

Note nr. 7 - Vurdering av kundefordringer og andre fordringer

Vurdering av kundefordringer (inkl. kundefordringer i konsern):

	2021	2020
Vurdert til pålydende	6.298.867	8.591.342
- Avsatt til dekning av usikre fordringer	200.000	200.000
Bokført verdi pr. 31.12.	6.098.867	8.391.342

Andre fordringer er vurdert til pålydende. Alle fordringer forfaller til betaling innen ett år.

Note nr. 8 - Bankinnskudd

I posten inngår bundne bankinnskudd vedrørende skattetrekk for ansatte med kr 1.000.000.

Pr. 31.12.2021 har Reno-Vest Produksjon AS et garantiansvar på kr 351.000.

Reno-Vest Produksjon AS

Side 7



This file is sealed with a digital signature.
The seal is a guarantee for the authenticity
of the document.

Document ID:
00E36F0BA66C45BBAA5F773471BF5309



Noter

Reno-Vest Produksjon AS

Note nr. 9 – Pensjoner

Reno-Vest Produksjon AS har kollektiv og avtalefestet pensjonsordning for alle sine ansatte.

Selskapet har gått over fra ytelsespensjon til hybridpensjon med avkastningsgaranti med virkning fra 1.1.2020. Alle ansatte som var yngre enn 55 år fra overgangstidspunktet er innmeldt i ny ordning med hybridpensjon. Alle ansatte som var eldre enn 55 år er innmeldt i offentlig tjenestepensjonsordning i KLP.

Den kollektive pensjonsforpliktelsen er finansiert gjennom et forsikringsselskap. Basert på forsikringstekniske prinsipper beregnes nåverdien av antatt fremtidige pensjonsytelser. Den beregnede påløpte forpliktelsen sammenholdes med verdien av innbetalte og oppsparte pensjonsmidler. Pensjonsforpliktelsen (midler) er ført netto i balansen. Periodens netto pensjonskostnad inngår i posten lønnskostnader i resultatregnskapet.

Akkumulerte virkning av estimatendringer og endringer i finansielle og akturielle forutsetninger (akturielle gevinster og tap) under 10% av det som er størst av pensjonsforpliktelser og pensjonsmidlene ved begynnelsen av året innregnes ikke. Når den akkumulerte virkningen er over 10% grensen ved årets begynnelse, resultatføres det overskytende over antatt gjennomsnittlige opptjeningstid.

Ytelsespensjon

Pensjonskostnader:

	2021	2020
Nåverdi av årets pensjonsopptjening, inkl. aga	715.397	2.005.297
+ Rentekostnad av pensjonsforpliktelsen	319.451	342.895
Pensjonskostnad (brutto)	1.034.848	2.348.192
- Forventet avkastning på pensjonsmidlene	-190.034	458.265
Pensjonskostnad (netto)	1.224.882	1.889.927
+ Resultatført aktuarielt tap (gevinst)	1.308.462	294.291
- Avkortning/oppgjør	1.332.353	0
Resultatført pensjonskostnad etter arbeidsgiveravgift	1.200.992	2.184.219
- Innbetalt premie/til premiefond inkl aga	2.329.825	2.003.660
- Overført fondsmidler	3.760.000	0
Endring balanse etter arbeidsgiveravgift	-2.631.167	180.559

Pensjonsforpliktelser:

	31.12.2021	31.12.2020
Netto pensjonsforpl.-overfinansiert(underfinansiert)	1.071.230	-111.606
Ikke resultatført aktuarielt tap (gevinst)	227.595	4.041.598
Balanseført pensjonsmidler	1.298.825	3.929.992

De aktuarmessige forutsetningene er basert på vanlige benyttede forutsetninger innen forsikring når det gjelder demografiske faktorer og avgang:



This file is sealed with a digital signature.
The seal is a guarantee for the authenticity
of the document.

Document ID:
00E36F0BA66C45BBAA5F773471BF5309



Noter

Reno-Vest Produksjon AS

Økonomiske forutsetninger:

	2021	2020
Forventet avkastning på fondsmidler	2,90%	2,40%
Diskonteringsrente	1,50%	1,50%
Årlig lønnsvekst	2,50%	2,00%
Årlig økning i folketrygdens grunnbeløp	2,25%	1,75%
Årlig regulering av pensjoner	0,00%	0,00%

Hybridpensjon

Pensjonskostnader:

	2021
Nåverdi av årets pensjonsopptjening, inkl. aga	1.628.524
+ Rentekostnad av pensjonsforpliktelsen	0
Pensjonskostnad (brutto)	1.628.524
- Forventet avkastning på pensjonsmidlene	-392.367
Pensjonskostnad (netto)	2.020.891
+ Resultatført aktuarielt tap (gevinst)	0
Resultatført pensjonskostnad etter arbeidsgiveravgift	2.020.891
- Innbetalt premie/til premiefond inkl aga	86.684
- Overført fondsmidler	4.000.000
Endring balanse etter arbeidsgiveravgift	2.065.793

Pensjonsforpliktelse:

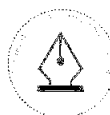
	31.12.2021	31.12.2020
Netto pensjonsforpl.-overfinansiert(underfinansiert)	2.065.793	0
Ikke resultatført aktuarielt tap (gevinst)	0	0
Balanseført pensjonsmidler	2.065.793	0

De aktuariemessige forutsetningene er basert på vanlige benyttede forutsetninger innen forsikring når det gjelder demografiske faktorer og avgang.

Offentlig tjenstepensjon

Pensjonskostnader:

	2021
Resultatført pensjonskostnad etter arbeidsgiveravgift	1.986.808
- Innbetalt premie/til premiefond inkl aga	1.494.878
- Overført fondsmidler	0
Endring balanse etter arbeidsgiveravgift	491.930



This file is sealed with a digital signature.
The seal is a guarantee for the authenticity
of the document.

Document ID:
00E36F0BA66C45BBAA5F773471BF5309



Noter

Reno-Vest Produksjon AS

Pensjonsforpliktelser:

	31.12.2021	31.12.2020
Netto pensjonsforpl.-overfinansiert(underfinansiert)	(491.930)	0
Ikke resultatført aktuarielt tap (gevinst)	0	0
Balanseført pensjonsforpliktelser	(491.930)	0

De aktuariemessige forutsetningene er basert på vanlige benyttede forutsetninger imen forsikring når det gjelder demografiske faktorer og avgang.

Økonomiske forutsetninger:

	31.12.21	1.1.21
Forventet avkastning på fondsmidler	3,70%	3,10%
Diskonteringsrente	1,90%	1,70%
Årlig lønnsvekst	2,75%	2,25%
Årlig økning i folketrygdens grunibeløp	2,50%	2,00%
Årlig regulering av pensjoner	1,73%	1,24%

Note nr. 10 - Salgsinntekt

Virksomhetsområde:

	2021	2020
Avfallsbehandling	85.723.593	81.503.337
Andre inntekter	21.294.455	17.728.553
Sum	107.018.048	99.231.891

Geografisk fordeling

	2021	2020
Hålogalandsregionen	107.018.048	99.231.891
Sum	107.018.048	99.231.891

Note nr. 11 - Skattekostnad

Nedenfor er det gitt en spesifisering over forskjellene mellom det regnskapsmessige resultat før skattekostnad og årets skattegrunnlag:

	2021	2020
Resultat før skattekostnad	5.645.558	649.815
+/- Andel resultat lovpålagt avfallshåndtering	1.357.056	2.828.574
+/- Permanente forskjeller	0	0
+/- Midlertidige forskjeller næring	0	0

Reno-Vest Produksjon AS

Side 10



This file is sealed with a digital signature.
The seal is a guarantee for the authenticity
of the document.

Document ID:
00E36F0BA66C45BBAA5F773471BF5309

**Noter****Reno-Vest Produksjon AS**

Skattepliktig resultat	4.288.502	3.478.389
------------------------	-----------	-----------

Skattekostnaden i konsernregnskapet består av følgende poster:

	2021	2020
Betalbar skatt	943.470	765.246
Endring utsatt skatt/skattefordel	0	0
Skattekostnad	943.470	765.246

Note nr. 12 – Mellomvær med selskap i samme konsern

Fordringer på foretak i samme konsern:

	2021	2020
Reno-Vest Bedrift AS	2.134.260	4.348.975
Reno-Vest IKS	78.540	835.881
Reno-Vest Bremnes AS	13.294	8.199
Sum Reno-Vest Produksjon	2.226.094	5.192.955

Leverandørgjeld til foretak i samme konsern:

	2021	2020
Reno-Vest Bedrift AS	204.762	323.896
Reno-Vest Bremnes AS	186.665	604.319
Reno-Vest IKS	114.544	145.764
Sum Reno-Vest Produksjon AS	505.971	1.073.979

Note nr. 13 – Forpliktelse knyttet til balanseførte leasingavtaler.

Selskapets forpliktelser knytt til balanseførte leasingavtaler pr 31.12:

Restverdi leiebetalinger kr 12.329.694
Nåverdi av fremtidige leiebeløp kr 11.874.218

Estimerte leiebetalinger som forfaller:

	Nominelt	Nåverdi
Forfall i løpet av et år	kr 4.415.429	kr 4.198.699
Forfall i løpet av to til fem år	kr 12.329.694	kr 7.675.519
Forfall etter fem år	kr 0	kr 0



This file is sealed with a digital signature.
The seal is a guarantee for the authenticity
of the document.

Document ID:
00E36F0BA66C45BBAA5F773471BF5309



Noter

Reno-Vest Produksjon AS

Bokført forpliktelse på kr 11.874.218 har pant i underliggende leasingobjekter. Bokført verdi av pantsatte eiendeler er på kr 11.446.790.



This file is sealed with a digital signature.
The seal is a guarantee for the authenticity
of the document.

Document ID:
00E36F0BA66C45BBAA5F773471BF5309