



## ÅRSREGNSKAPET FOR REGNSKAPSÅRET 2021 - GENERELL INFORMASJON

### Enheten

Organisasjonsnummer: 915 279 082  
Organisasjonsform: Aksjeselskap  
Foretaksnavn: TØMRER S. FAGERBEKK AS  
Forretningsadresse: c/o Steffen Fagerbekk  
7288 SOKNEDAL

### Regnskapsår

Årsregnskapets periode: 01.01.2021 - 31.12.2021

### Konsern

Morselskap i konsern: Ja  
Konsernregnskap lagt ved: Nei

### Regnskapsregler

Regler for små foretak benyttet: Ja  
Benyttet ved utarbeidelsen av årsregnskapet til selskapet: Regnskapslovens alminnelige regler

### Årsregnskapet fastsatt av kompetent organ

Bekreftet av representant for selskapet: Steffen Fagerbekk  
Dato for fastsettelse av årsregnskapet: 25.05.2022

### Grunnlag for avgivelse

År 2021: Årsregnskapet er elektronisk innlevert  
År 2020: Tall er hentet fra elektronisk innlevert årsregnskap fra 2021

*Det er ikke krav til at årsregnskapet m.v. som sendes til Regnskapsregisteret er undertegnet. Kontrollen på at dette er utført ligger hos revisor/enhetens øverste organ. Sikkerheten ivaretas ved at innsender har rolle/rettighet for innsending av årsregnskapet via Altinn, og ved at det bekreftes at årsregnskapet er fastsatt av kompetent organ.*

Brønnøysundregistrene, 02.08.2023



### Resultatregnskap

Beløp i: NOK	Note	2021	2020
<b>RESULTATREGNSKAP</b>			
<b>Inntekter</b>			
Salgsinntekt		3 103 376	3 400 918
Annen driftsinntekt		142 022	
<b>Sum inntekter</b>		<b>3 245 397</b>	<b>3 400 918</b>
<b>Kostnader</b>			
Varekostnad		1 704 309	1 474 082
Lønnskostnad	1	489 875	923 819
Avskrivning på varige driftsmidler	2	66 018	104 484
Annen driftskostnad		337 574	373 437
<b>Sum kostnader</b>		<b>2 597 776</b>	<b>2 875 823</b>
<b>Driftsresultat</b>		<b>647 621</b>	<b>525 095</b>
<b>Finansinntekter og finanskostnader</b>			
Annen renteinntekt			179
Annen finansinntekt			3 051
<b>Sum finansinntekter</b>			<b>3 230</b>
Annen rentekostnad		1 807	3 008
<b>Sum finanskostnader</b>		<b>1 807</b>	<b>3 008</b>
<b>Netto finans</b>		<b>-1 807</b>	<b>222</b>
<b>Ordinært resultat før skattekostnad</b>		<b>645 814</b>	<b>525 318</b>
Skattekostnad på ordinært resultat	3,4	142 079	115 653
<b>Ordinært resultat etter skattekostnad</b>		<b>503 735</b>	<b>409 664</b>
<b>Årsresultat</b>		<b>503 735</b>	<b>409 664</b>
<b>Årsresultat etter minoritetsinteresser</b>		<b>503 735</b>	<b>409 664</b>
<b>Overføringer og disponeringer</b>			
Avgitt konsernbidrag	5	19 433	43 773
Overføringer annen egenkapital	5,6	484 302	365 892



## Resultatregnskap

<b>Beløp i: NOK</b>	<b>Note</b>	<b>2021</b>	<b>2020</b>
Sum overføringer og disponeringer		503 735	409 664



## Balanse

Beløp i: NOK	Note	2021	2020
<b>BALANSE - EIENDELER</b>			
<b>Anleggsmidler</b>			
<b>Immaterielle eiendeler</b>			
<b>Varige driftsmidler</b>			
Driftsløsøre, inventar, verktøy, kontorm.	2	91 439	265 436
<b>Sum varige driftsmidler</b>		<b>91 439</b>	<b>265 436</b>
<b>Finansielle anleggsmidler</b>			
Investering i datterselskap	7	100 000	100 000
Lån til foretak i samme konsern	7	1 134 100	144 133
<b>Sum finansielle anleggsmidler</b>		<b>1 234 100</b>	<b>244 133</b>
<b>Sum anleggsmidler</b>		<b>1 325 540</b>	<b>509 569</b>
<b>Omløpsmidler</b>			
<b>Varer</b>			
<b>Fordringer</b>			
Kundefordringer		357 085	34 814
Andre kortsiktige fordringer		70 622	3 132
<b>Sum fordringer</b>		<b>427 706</b>	<b>37 946</b>
<b>Bankinnskudd, kontanter og lignende</b>			
Bankinnskudd, kontanter o.l.	8	416 901	1 014 092
<b>Sum bankinnskudd, kontanter og lignende</b>		<b>416 901</b>	<b>1 014 092</b>
<b>Sum omløpsmidler</b>		<b>844 607</b>	<b>1 052 038</b>
<b>SUM EIENDELER</b>		<b>2 170 147</b>	<b>1 561 606</b>

## BALANSE - EGENKAPITAL OG GJELD

### Egenkapital

#### Innskutt egenkapital



## Balanse

<b>Beløp i: NOK</b>	<b>Note</b>	<b>2021</b>	<b>2020</b>
Selskapskapital	6,9	100 000	100 000
Annen innskutt egenkapital	6	-9 416	-9 416
<b>Sum innskutt egenkapital</b>		<b>90 584</b>	<b>90 584</b>
<b>Opptjent egenkapital</b>			
Annen egenkapital	5,6	1 170 553	686 250
<b>Sum opptjent egenkapital</b>		<b>1 170 553</b>	<b>686 250</b>
<b>Sum egenkapital</b>		<b>1 261 137</b>	<b>776 834</b>
<b>Gjeld</b>			
<b>Langsiktig gjeld</b>			
Utsatt skatt	4	30 133	17 182
<b>Sum avsetninger for forpliktelser</b>		<b>30 133</b>	<b>17 182</b>
<b>Annen langsiktig gjeld</b>			
<b>Sum langsiktig gjeld</b>		<b>30 133</b>	<b>17 182</b>
<b>Kortsiktig gjeld</b>			
Leverandørgjeld		134 851	55 598
Betalbar skatt	3	123 647	115 990
Skyldig offentlige avgifter		31 814	132 675
Kortsiktig konserngjeld	7	24 914	56 119
Annen kortsiktig gjeld	10	563 652	407 208
<b>Sum kortsiktig gjeld</b>		<b>878 878</b>	<b>767 590</b>
<b>Sum gjeld</b>		<b>909 011</b>	<b>784 772</b>
<b>SUM EGENKAPITAL OG GJELD</b>		<b>2 170 147</b>	<b>1 561 606</b>



## Brønnøysundregistrene

### ÅRSREGNSKAP FOR REGNSKAPSÅRET 2021 - GENERELL INFORMASJON

Journalnummer: 2022 414437

#### Enheten

Organisasjonsnummer: 915 279 082  
Organisasjonsform: Aksjeselskap  
Foretaksnavn: TØMRER S. FAGERBEKK AS  
Forretningsadresse: c/o Steffen Fagerbekk  
7288 SOKNEDAL

#### Regnskapsår

Årsregnskapets periode: 01.01.2021 - 31.12.2021

#### Konsern

Morselskap i konsern: Ja  
Konsernregnskap lagt ved: Nei

#### Regnskapsregler

Regler for små foretak benyttet: Ja  
Benyttet ved utarbeidelsen av  
årsregnskapet til selskapet: Regnskapslovens alminnelige regler

#### Årsregnskapet fastsatt av kompetent organ

Bekreftet av representant for selskapet: Steffen Fagerbekk  
Dato for fastsettelse av årsregnskapet: 25.05.2022

#### Revisjon

Selskapet har besluttet at årsregnskapet  
ikke skal revideres: Ja  
Årsregnskapet er utarbeidet av ekstern  
autorisert regnskapsfører: Ja  
Ekstern autorisert regnskapsfører har i  
løpet av regnskapsåret bistått ved den  
løpende regnskapsføringen eller utført  
andre tjenester for selskapet enn å  
utarbeide årsregnskapet: Ja

#### Grunnlag for avgivelse

År 2021: Årsregnskap er elektronisk innlevert.  
År 2020: Tall er hentet fra elektronisk innlevert årsregnskap fra 2021.

*Det er ikke krav til at årsregnskapet m.v. som sendes til Regnskapsregisteret er undertegnet. Kontrollen på at dette er utført ligger hos revisor/enhetens øverste organ. Sikkerheten ivaretas ved at innsender har rolle/rettighet for innsending av årsregnskapet via Altinn, og ved at det bekreftes at årsregnskapet er fastsatt av kompetent organ.*

Brønnøysundregistrene, 04.06.2022

---

Brønnøysundregistrene  
Postadresse: Postboks 900, 8910 Brønnøysund  
Telefon: 75 00 75 00  
E-post: firmapost@brreg.no Internett: www.brreg.no  
Organisasjonsnummer: 974 760 673



Organisasjonsnr: 915 279 082  
TØMRER S. FAGERBEKK AS

## RESULTATREGNSKAP

<b>Beløp i: NOK</b>	<b>Note</b>	<b>2021</b>	<b>2020</b>
<b>RESULTATREGNSKAP</b>			
<b>Inntekter</b>			
Salgsinntekt		3 103 376	3 400 918
Annen driftsinntekt		142 022	
<b>Sum inntekter</b>		<b>3 245 397</b>	<b>3 400 918</b>
<b>Kostnader</b>			
Varekostnad		1 704 309	1 474 082
Lønnskostnad	1	489 875	923 819
Avskrivning på varige driftsmidler	2	66 018	104 484
Annen driftskostnad		337 574	373 437
<b>Sum kostnader</b>		<b>2 597 776</b>	<b>2 875 823</b>
<b>Driftsresultat</b>		<b>647 621</b>	<b>525 095</b>
<b>Finansinntekter og finanskostnader</b>			
Annen renteinntekt			179
Annen finansinntekt			3 051
<b>Sum finansinntekter</b>			<b>3 230</b>
Annen rentekostnad		1 807	3 008
<b>Sum finanskostnader</b>		<b>1 807</b>	<b>3 008</b>
<b>Netto finans</b>		<b>-1 807</b>	<b>222</b>
<b>Ordinært resultat før skattekostnad</b>			
Skattekostnad på ordinært resultat	3,4	142 079	115 653
<b>Ordinært resultat etter skattekostnad</b>		<b>503 735</b>	<b>409 664</b>
<b>Årsresultat</b>		<b>503 735</b>	<b>409 664</b>
<b>Årsresultat etter minoritetsinteresser</b>		<b>503 735</b>	<b>409 664</b>
<b>Overføringer og disponeringer</b>			
Avgitt konsernbidrag	5	19 433	43 773
Overføringer annen egenkapital	5,6	484 302	365 892
<b>Sum overføringer og disponeringer</b>		<b>503 735</b>	<b>409 664</b>



Organisasjonsnr: 915 279 082  
TØMRER S. FAGERBEKK AS

## BALANSE

Beløp i: NOK

Note	2021	2020
------	------	------

### BALANSE - EIENDELER

#### Anleggsmidler Immaterielle eiendeler

#### Varige driftsmidler

Driftsløsøre, inventar, verktøy, kontorm.	2	91 439	265 436
<b>Sum varige driftsmidler</b>		<b>91 439</b>	<b>265 436</b>

#### Finansielle anleggsmidler

Investering i datterselskap	7	100 000	100 000
Lån til foretak i samme konsern	7	1 134 100	144 133
<b>Sum finansielle anleggsmidler</b>		<b>1 234 100</b>	<b>244 133</b>

<b>Sum anleggsmidler</b>		<b>1 325 540</b>	<b>509 569</b>
--------------------------	--	------------------	----------------

#### Omløpsmidler

#### Varer

#### Fordringer

Kundefordringer		357 085	34 814
Andre kortsiktige fordringer		70 622	3 132
<b>Sum fordringer</b>		<b>427 706</b>	<b>37 946</b>

#### Bankinnskudd, kontanter og lignende

Bankinnskudd, kontanter o. l.	8	416 901	1 014 092
<b>Sum bankinnskudd, kontanter og lignende</b>		<b>416 901</b>	<b>1 014 092</b>

<b>Sum omløpsmidler</b>		<b>844 607</b>	<b>1 052 038</b>
-------------------------	--	----------------	------------------

<b>SUM EIENDELER</b>		<b>2 170 147</b>	<b>1 561 606</b>
----------------------	--	------------------	------------------

### BALANSE - EGENKAPITAL OG GJELD

#### Egenkapital

<b>Innskutt egenkapital</b>			
Selskapskapital	6,9	100 000	100 000
Annen innskutt egenkapital	6	-9 416	-9 416
<b>Sum innskutt egenkapital</b>		<b>90 584</b>	<b>90 584</b>

#### Opptjent egenkapital



Annen egenkapital	5,6	1 170 553	686 250
<b>Sum opptjent egenkapital</b>		<b>1 170 553</b>	<b>686 250</b>
<b>Sum egenkapital</b>		<b>1 261 137</b>	<b>776 834</b>
<b>Gjeld</b>			
<b>Langsiktig gjeld</b>			
Utsatt skatt	4	30 133	17 182
<b>Sum avsetninger for forpliktelser</b>		<b>30 133</b>	<b>17 182</b>
<b>Annen langsiktig gjeld</b>			
<b>Sum langsiktig gjeld</b>		<b>30 133</b>	<b>17 182</b>
<b>Kortsiktig gjeld</b>			
Leverandørgjeld		134 851	55 598
Betalbar skatt	3	123 647	115 990
Skyldig offentlige avgifter		31 814	132 675
Kortsiktig konserngjeld	7	24 914	56 119
Annen kortsiktig gjeld	10	563 652	407 208
<b>Sum kortsiktig gjeld</b>		<b>878 878</b>	<b>767 590</b>
<b>Sum gjeld</b>		<b>909 011</b>	<b>784 772</b>
<b>SUM EGENKAPITAL OG GJELD</b>		<b>2 170 147</b>	<b>1 561 606</b>



Organisasjonsnr: 915 279 082  
TØMRER S. FAGERBEKK AS

NOTEOPPLYSNINGER - SELSKAP - alle poster oppgitt i hele tall

## Note

Antall årsverk i regnskapsåret  
0.00

<u>Sum</u>	<u>Beløp</u>
<u>Balanseført verdi 31.12.</u>	<u>Varige driftsmidler Immaterielle eiend.</u>

## Konsernregnskap

Morselskapet sitt navn

Forretningskontor for morselskapet

Begrunnelse for at datterselskap er utelatt fra konsolideringen

Konsern, tilknyttet selskap m.v. - fordringer og gjeld

## Fordringer

<u>Samlet beløp - tilknyttet selskap</u>	<u>Årets</u>	<u>Fjorårets</u>
--	--------------	------------------

<u>Samlet beløp - foretak i samme konsern</u>	<u>Årets</u>	<u>Fjorårets</u>
---	--------------	------------------

<u>Samlet beløp - foretak i samme konsern</u>	<u>Årets</u>	<u>Fjorårets</u>
---	--------------	------------------

<u>Samlet beløp - felles kontrollert virksomhet</u>	<u>Årets</u>	<u>Fjorårets</u>
---	--------------	------------------

<u>Pantstillelse</u>	<u>Beløp</u>
----------------------	--------------

<u>Beholdning av egne aksjer</u>	<u>Antall</u>	<u>Pålydende</u>	<u>Andel av aksjek.</u>
----------------------------------	---------------	------------------	-------------------------



**Note**

**Lån og sikkerhetsstillelse til medlemmer**

Er det gitt lån eller sikkerhetsstillelse til ledende personer: Nei

Opplysninger om:


Medlemmer av:

**Mer om lån og sikkerhetsstillelse**

**Note**

**Noteopplysninger ut over minimumskravene for små foretak**

Fullstendige noteopplysninger fremkommer av vedlagte PDF-dokument




**Årsregnskap 2021  
for  
Tømrer S. Fagerbekk AS**

**Organisasjonsnr. 915279082**

**Utarbeidet av:**  
Bjørkan Regnskap AS  
Autorisert regnskapsførerselskap  
Kirkbakk  
7298 BUDALEN  
Organisasjonsnr. 976089790




Tømrer S. Fagerbekk AS

**Resultatregnskap**

	Note	2021	2020
<b>DRIFTSINNEKTER OG DRIFTSKOSTNADER</b>			
<b>Driftsinntekter</b>			
Salgsinntekt		3 103 376	3 400 918
Annen driftsinntekt		142 022	0
<b>Sum driftsinntekter</b>		<b>3 245 397</b>	<b>3 400 918</b>
<b>Driftskostnader</b>			
Varekostnad		1 704 309	1 474 082
Lønnskostnad	1	489 875	923 819
Avskrivning på varige driftsmidler	2	66 018	104 484
Annen driftskostnad		337 574	373 437
<b>Sum driftskostnader</b>		<b>2 597 776</b>	<b>2 875 823</b>
<b>DRIFTSRESULTAT</b>		<b>647 621</b>	<b>525 095</b>
<b>FINANSINNEKTER OG FINANSKOSTNADER</b>			
<b>Finansinntekter</b>			
Annen renteinntekt		0	179
Annen finansinntekt		0	3 051
<b>Sum finansinntekter</b>		<b>0</b>	<b>3 230</b>
<b>Finanskostnader</b>			
Annen rentekostnad		1 807	3 008
<b>Sum finanskostnader</b>		<b>1 807</b>	<b>3 008</b>
<b>NETTO FINANSPOSTER</b>		<b>(1 807)</b>	<b>222</b>
<b>ORDINÆRT RES. FØR SKATTEKOSTNAD</b>		<b>645 814</b>	<b>525 318</b>
Skattekostnad på ordinært resultat	3,4	142 079	115 653
<b>ORDINÆRT RESULTAT</b>		<b>503 735</b>	<b>409 664</b>
<b>ÅRSRESULTAT</b>		<b>503 735</b>	<b>409 664</b>
<b>OVERF. OG DISPONERINGER</b>			
Avgitt konsernbidrag	5	19 433	43 773
Overføringer annen egenkapital	5,6	484 302	365 892
<b>SUM OVERF. OG DISP.</b>		<b>503 735</b>	<b>409 664</b>



Tømrer S. Fagerbekk AS




## Balanse pr. 31.12.2021

	Note	31.12.2021	31.12.2020
<b>EIENDELER</b>			
<b>ANLEGGSMIDLER</b>			
<b>Varige driftsmidler</b>			
Driftsløsøre, inventar, verktøy, kontorm.	2	91 439	265 436
<b>Sum varige driftsmidler</b>		<b>91 439</b>	<b>265 436</b>
<b>Finansielle anleggsmidler</b>			
Investeringer i datterselskap	7	100 000	100 000
Lån til foretak i samme konsern	7	1 134 100	144 133
<b>Sum finansielle anleggsmidler</b>		<b>1 234 100</b>	<b>244 133</b>
<b>SUM ANLEGGSMIDLER</b>		<b>1 325 540</b>	<b>509 569</b>
<b>OMLØPSMIDLER</b>			
<b>Fordringer</b>			
Kundefordringer		357 085	34 814
Andre kortsiktige fordringer		70 622	3 132
<b>Sum fordringer</b>		<b>427 706</b>	<b>37 946</b>
Bankinnskudd, kontanter o.l.	8	416 901	1 014 092
<b>SUM OMLØPSMIDLER</b>		<b>844 607</b>	<b>1 052 038</b>
<b>SUM EIENDELER</b>		<b>2 170 147</b>	<b>1 561 606</b>



Tømrer S. Fagerbekk AS



## Balanse pr. 31.12.2021


	Note	31.12.2021	31.12.2020
<b>EGENKAPITAL OG GJELD</b>			
<b>EGENKAPITAL</b>			
<b>Innskutt egenkapital</b>			
Selskapskapital	6,9	100 000	100 000
Annen innskutt egenkapital	6	(9 416)	(9 416)
<b>Sum innskutt egenkapital</b>		<b>90 584</b>	<b>90 584</b>
<b>Opptjent egenkapital</b>			
Annen egenkapital	5,6	1 170 553	686 250
<b>Sum opptjent egenkapital</b>		<b>1 170 553</b>	<b>686 250</b>
<b>SUM EGENKAPITAL</b>		<b>1 261 137</b>	<b>776 834</b>
<b>GJELD</b>			
<b>LANGSIKTIG GJELD</b>			
<b>Avsetning for forpliktelser</b>			
Utsatt skatt	4	30 133	17 182
<b>Sum avsetning for forpliktelser</b>		<b>30 133</b>	<b>17 182</b>
<b>SUM LANGSIKTIG GJELD</b>		<b>30 133</b>	<b>17 182</b>
<b>KORTSIKTIG GJELD</b>			
Leverandørgjeld		134 851	55 598
Betalbar skatt	3	123 647	115 990
Skyldig offentlige avgifter		31 814	132 675
Kortsiktig gjeld til konsernselskap	7	24 914	56 119
Annen kortsiktig gjeld	10	563 652	407 208
<b>SUM KORTSIKTIG GJELD</b>		<b>878 878</b>	<b>767 590</b>
<b>SUM GJELD</b>		<b>909 011</b>	<b>784 772</b>
<b>SUM EGENKAPITAL OG GJELD</b>		<b>2 170 147</b>	<b>1 561 606</b>

Soknedal, 25.05.22

**Steffen Fagerbekk**  
Styreleder / daglig leder



Tømrer S. Fagerbekk AS



## Noter 2021

### Regnskapsprinsipper:

Årsregnskapet er satt opp i samsvar med regnskapsloven og god regnskapsskikk for små foretak.

### Inntektsføring

Inntektsføring ved salg av varer skjer på leveringstidspunktet. Tjenester inntektsføres i takt med utførelsen. Andelen av salgsinntekter som knytter seg til fremtidige serviceytelser, balanseføres som uopptjent inntekt ved salget og inntektsføres deretter i takt med levering av ytelsene.

### Anleggsmidler

Lineære avskrivninger over driftsmidlenes forventede økonomiske levetid er lagt til grunn ved beregning av avskrivningsbeløp.

### Vedlikehold / påkostning

Utgifter som påløper for å opprettholde eiendommenes kvalitetsnivå, kostnadsføres når de påløper. Utgifter som påløper for å bringe eiendommen tilbake til standarden ved vårt kjøp av eiendommen (tatt hensyn til bygningsteknisk utvikling fram til i dag) kostnadsføres direkte. Utgifter som representerer en standardheving av eiendommen ut over standarden ved vårt kjøp, tillegges kostpris, dvs. balanseføres.

### Råvarer og varer i arbeid

Ved beregning av anskaffelseskost, er gjennomsnittlig anskaffelseskost lagt til grunn. Ved beregning av virkelig verdi er gjenanskaffelseskost anvendt som en tilnærming til virkelig verdi.

### Egentilvirkede ferdigvarer og varer i arbeid

Anskaffelseskost for disse varene er direkte kostnader og indirekte variable tilvirkningskostnader. Ved beregning av virkelig verdi er salgspris på et framtidig salgstidspunkt fratrukket salgskostnader og tilvirkningskostnader som påløper for å bringe varer i arbeid i salgsferdig stand.

### Fordringer

Kundefordringer føres opp i balansen til pålydende etter fradrag for avsetning til påregnelig tap. Avsetning til påregnelig tap gjøres på grunnlag av en individuell vurdering av de enkelte fordringene. I tillegg gjøres det for øvrige kundefordringer en uspesifisert avsetning for å dekke antatt tap.

Andre fordringer er også gjenstand for en tilsvarende vurdering.

### Skatt


Skattekostnaden i resultatregnskapet omfatter periodens betalbare skatt som blir utlignet og forfaller til betaling i neste regnskapsår, i tillegg til endring i utsatt skatt. Utsatt skatt er beregnet med skattesatsen ved utgangen av regnskapsåret på grunnlag av skattereduserende og skatteøkende midlertidige forskjeller som eksisterer mellom regnskapsmessige og skattemessige verdier. I beregningen er det også medtatt ligningsmessig framførbart underskudd ved regnskapsårets utgang. Skatteøkende og skattereduserende midlertidige forskjeller som reverserer eller kan reversere i samme periode er utlignet og nettoført.

### Pensjonsforpliktelser

Selskapet har pensjonsavtale gjennom en forsikringsavtale. Pensjonsforpliktelser og pensjonsmidlene er ikke oppført i regnskapet. Årets betalte premie er bokført i resultatregnskapet.



Tømrer S. Fagerbekk AS



## Noter 2021

### Note 1 - Lønnskostnad

	I år	I fjor
Lønn	433 575	814 022
Arbeidsgiveravgift	47 212	83 686
Pensjonskostnader	3 824	15 359
Andre lønnsrelaterte ytelser	5 264	10 753
<b>Totalt</b>	<b>489 875</b>	<b>923 819</b>


Selskapet har hatt 2 ansatte i 2021, som tilsvarer 1,5 årsverk.

### Note 2 - Avskrivning på varige driftsmidler

	Driftsløsøre, inventar, verktøy, kontorm.
Anskaffelseskost pr. 1/1	502 635
+ Tilgang	0
- Avgang	215 957
Anskaffelseskost pr. 31/12	286 678
Akk. av/nedskr. pr 1/1	237 199
+ Ordinære avskrivninger	66 018
+ Avskr. på oppskrivning	0
- Tilbakeført avskrivning	107 978
+ Ekstraord nedskrivninger	0
Akk. av/nedskr. pr. 31/12	195 238
Balanseført verdi pr 31/12	91 439
Prosentstans for ord.avskr	20-33



Tømrer S. Fagerbekk AS



## Noter 2021

### Note 3 - Skattekostnad på ordinært resultat

#### Spesifikasjon av årets skattegrunnlag:

Resultat før skattekostnader	645 814
+ Permanente og andre forskjeller	0
+ Endring i midlertidige forskjeller	-58 866
<b>= Inntekt før fradrag for konsernbidrag</b>	<b>586 948</b>
- Ytet konsernbidrag	24 914
<b>= Inntekt</b>	<b>562 034</b>

#### Spesifikasjon av årets skattekostnad:

Beregnet skatt av årets resultat	129 128
<b>= Sum betalbar skatt</b>	<b>129 128</b>
+/- Endring i utsatt skatt (regnskapsført)	12 951
+/- Endring i utsatt skattefordel (regnskapsført)	0
<b>= Ordinær skattekostnad</b>	<b>142 079</b>
Skattesats i inntektsåret	22

#### Betalbar skatt i balansen består av

Sum betalbar skatt	129 128
+/- Effekt av skatt på konsernbidrag	-5 481
<b>= Betalbar skatt i balansen</b>	<b>123 647</b>


### Note 4 - Utsatt skatt / utsatt skattefordel

#### Utsatt skatt/utsatt skattefordel

	2021	2020
+ Driftsmidler inkl. goodwill	136 968	78 102
<b>= Grunnlag utsatt skatt</b>	<b>136 968</b>	<b>78 102</b>
<b>Utsatt skatt</b>	<b>30 133</b>	<b>17 182</b>



Tømrer S. Fagerbekk AS



## Noter 2021

### Note 5 - Disponering av resultat

#### Disponeringer

Årets resultat før skattekostnad	645 814
Skattekostnad	142 079
<b>Årets resultat</b>	<b>503 735</b>

#### Disponeringer

Ytet konsernbidrag	19 433
Avsatt til annen opptjent egenkapital	484 302
<b>Sum disponert</b>	<b>503 735</b>

### Note 6 - Overføringer annen egenkapital

	Aksjekapital / selskapskapital	Annen egenkapital	Sum egenkapital
Pr 1.1.	100 000	676 834	776 834
Tilført fra årsresultat		484 302	484 302
<b>Pr 31.12.</b>	<b>100 000</b>	<b>1 161 137</b>	<b>1 261 137</b>

Annen innskutt egenkapital består av stiftelseskostnadene som ble dekt av aksjekapitalen.

### Note 7 - Investeringer i datterselskap

Selskapet eier 100 % av aksjene i Hafa Eiendom AS.

Aksjene er bokført til kostpris.

Hafa Eiendom AS har i 2021 et underskudd på kr 19.433,- og en egenkapital på kr 99.999,-.

Selskapet har en fordring på kr 1.134.100 mot datterselskapet.


Årets avsatte konsernbidrag er på 24.914,- og motregnes ovenstående fordring.

### Note 8 - Bankinnskudd, kontanter o.l.

Av selskapets bankinnskudd består kr 18.588,- av bundne skattetrekksmidler.



Tømrer S. Fagerbekk AS



## Noter 2021

### Note 9 - Selskapskapital

Selskapet har 100 aksjer pålydende kr 1 000 pr. aksje, samlet aksjekapital utgjør kr 100 000.

Selskapet har en aksjonær:

Navn	Antall	Eierandel
Steffen Fagerbekk	100	100,00 %

Aksjer eid av selskapets tillitsvalgte:

	Antall	Eierandel
Medlemmer av styret	100	100,00 %

### Note 10 - Annen kortsiktig gjeld

Annen kortsiktig gjeld består av gjeld til aksjonær på kr 516.907,- samt skyldige feriepenger på kr 46.745,-.