



ÅRSREGNSKAPET FOR REGNSKAPSÅRET 2024 - GENERELL INFORMASJON

Enheten

Organisasjonsnummer: 918 662 774
Organisasjonsform: Aksjeselskap
Foretaksnavn: EKA INVEST AS
Forretningsadresse: Daaevegen 2A
6018 ÅLESUND

Regnskapsår

Årsregnskapets periode: 01.01.2024 - 31.12.2024

Konsern

Morselskap i konsern: Ja
Konsernregnskap lagt ved: Nei

Regnskapsregler

Regler for små foretak benyttet: Ja
Benyttet ved utarbeidelsen av årsregnskapet til selskapet: Regnskapslovens alminnelige regler

Årsregnskapet fastsatt av kompetent organ

Bekreftet av representant for selskapet: Morten Qvigstad
Dato for fastsettelse av årsregnskapet: 08.07.2025

Grunnlag for avgivelse

År 2024: Årsregnskapet er elektronisk innlevert
År 2023: Tall er hentet fra elektronisk innlevert årsregnskap fra 2024

Det er ikke krav til at årsregnskapet m.v. som sendes til Regnskapsregisteret er undertegnet. Kontrollen på at dette er utført ligger hos revisor/enhetens øverste organ. Sikkerheten ivaretas ved at innsender har rolle/rettighet for innsending av årsregnskapet via Altinn, og ved at det bekreftes at årsregnskapet er fastsatt av kompetent organ.

Brønnøysundregistrene, 16.07.2025



Resultatregnskap

Beløp i: NOK	Note	2024	2023
RESULTATREGNSKAP			
Inntekter			
Salgsinntekt		917 793	3 072 710
Annen driftsinntekt		3 759 580	2 732 720
Sum inntekter		4 677 373	5 805 430
Kostnader			
Endring i beholdning av varer under tilvirkning og ferdig tilvirkede varer		-7 200 422	0
Varekostnad		9 708 661	1 692 883
Lønnskostnad	1, 2	302 840	1 288 393
Avskrivning på varige driftsmidler og immaterielle eiendeler	3	698 936	667 779
Annen driftskostnad		1 824 298	1 826 467
Sum kostnader		5 334 314	5 475 522
Driftsresultat		-656 941	329 908
Finansinntekter og finanskostnader			
Inntekt på investering i datterselskap og tilknyttet selskap	4	2 088 611	1 367 385
Annen renteinntekt		4 004	13 216
Annen finansinntekt		3 803 696	23 128
Sum finansinntekter		5 896 311	1 403 729
Nedskrivning av finansielle eiendeler		4 496 607	0
Annen rentekostnad		390 026	719 669
Sum finanskostnader		4 886 633	719 669
Netto finans		1 009 678	684 060
Resultat før skattekostnad		352 736	1 013 968
Skattekostnad		232 773	-73 351
Årsresultat		119 963	1 087 319
Overføringer og disponeringer			
Annen egenkapital		119 963	0



Resultatregnskap

Beløp i: NOK	Note	2024	2023
Sum overføringer og disponeringer		119 963	0



Balanse

Beløp i: NOK	Note	2024	2023
BALANSE - EIENDELER			
Anleggsmidler			
Immaterielle eiendeler			
Sum immaterielle eiendeler		0	0
Varige driftsmidler			
Tomter, bygninger og annen fast eiendom	3	72 197 739	66 929 541
Maskiner og anlegg	3	0	0
Driftsløsøre, inventar, verktøy, kontormaskiner, ol.	3	0	4 967
Sum varige driftsmidler		72 197 739	66 934 508
Finansielle anleggsmidler			
Investering i datterselskap	4	500 000	4 996 607
Andre langsiktige fordringer		4 170 607	0
Sum finansielle anleggsmidler		4 670 607	4 996 607
Sum anleggsmidler		76 868 346	71 931 115
Omløpsmidler			
Varer			
Fordringer			
Kundefordringer		552 935	458 439
Andre kortsiktige fordringer		530 294	4 513 472
Konsernfordringer	4	5 892 307	1 367 385
Sum fordringer		6 975 537	6 339 296
Investeringer			
Sum investeringer		0	0
Bankinnskudd, kontanter og lignende			
Bankinnskudd, kontanter og lignende		1 077 848	2 579 870
Sum bankinnskudd, kontanter og lignende		1 077 848	2 579 870
Sum omløpsmidler		8 053 385	8 919 166



Balanse

Beløp i: NOK	Note	2024	2023
SUM EIENDELER		84 921 731	80 850 281
BALANSE - EGENKAPITAL OG GJELD			
Egenkapital			
Innskutt egenkapital			
Aksjekapital	5	19 805 550	19 805 550
Sum innskutt egenkapital		19 805 550	19 805 550
Opptjent egenkapital			
Annen egenkapital	5	7 766 434	7 646 471
Sum opptjent egenkapital		7 766 434	7 646 471
Sum egenkapital		27 571 984	27 452 021
Gjeld			
Langsiktig gjeld			
Utsatt skatt		2 572 258	2 339 485
Sum avsetninger for forpliktelser		2 572 258	2 339 485
Annen langsiktig gjeld			
Gjeld til kredittinstitusjoner	6	39 589 517	38 000 000
Langsiktig konserngjeld	4	6 130 000	3 367 385
Øvrig langsiktig gjeld		6 414 453	5 597 532
Sum annen langsiktig gjeld		52 133 970	46 964 917
Sum langsiktig gjeld		54 706 228	49 304 402
Kortsiktig gjeld			
Leverandørgjeld		1 285 107	3 149 807
Skyldige offentlige avgifter		16 260	92 905
Utbytte		0	30 000
Annen kortsiktig gjeld		1 342 153	821 148
Sum kortsiktig gjeld		2 643 519	4 093 860
Sum gjeld		57 349 747	53 398 261
SUM EGENKAPITAL OG GJELD		84 921 731	80 850 282



Balanse

Beløp i: NOK	Note	2024	2023
---------------------	-------------	-------------	-------------



Brønnøysundregistrene

ÅRSREGNSKAP FOR REGNSKAPSÅRET 2024 - GENERELL INFORMASJON

Journalnummer: 2025 668634

Enheten

Organisasjonsnummer: 918 662 774
Organisasjonsform: Aksjeselskap
Foretaksnavn: EKA INVEST AS
Forretningsadresse: Daaevegen 2A
6018 ÅLESUND

Regnskapsår

Årsregnskapets periode: 01.01.2024 - 31.12.2024

Konsern

Morselskap i konsern: Ja
Konsernregnskap lagt ved: Nei

Regnskapsregler

Regler for små foretak benyttet: Ja
Benyttet ved utarbeidelsen av
årsregnskapet til selskapet: Regnskapslovens alminnelige regler

Årsregnskapet fastsatt av kompetent organ

Bekreftet av representant for selskapet: Morten Qvigstad
Dato for fastsettelse av årsregnskapet: 08.07.2025

Revisjon

Årsregnskapet er utarbeidet av ekstern
autorisert regnskapsfører: Ja

Grunnlag for avgivelse

År 2024: Årsregnskap er elektronisk innlevert.
År 2023: Tall er hentet fra elektronisk innlevert årsregnskap fra 2024.

Det er ikke krav til at årsregnskapet m.v. som sendes til Regnskapsregisteret er undertegnet. Kontrollen på at dette er utført ligger hos revisor/enhetens øverste organ. Sikkerheten ivaretas ved at innsender har rolle/rettighet for innsending av årsregnskapet via Altinn, og ved at det bekreftes at årsregnskapet er fastsatt av kompetent organ.

Brønnøysundregistrene, 15.07.2025



Organisasjonsnr: 918 662 774
EKA INVEST AS

RESULTATREGNSKAP

Beløp i: NOK	Note	2024	2023
RESULTATREGNSKAP			
Inntekter			
Salgsinntekt		917 793	3 072 710
Annen driftsinntekt		3 759 580	2 732 720
Sum inntekter		4 677 373	5 805 430
Kostnader			
Endring i beholdning av varer under tilvirkning og ferdig tilvirkede varer		-7 200 422	0
Varekostnad		9 708 661	1 692 883
Lønnskostnad	1, 2	302 840	1 288 393
Avskrivning på varige driftsmidler og immaterielle eiendeler	3	698 936	667 779
Annen driftskostnad		1 824 298	1 826 467
Sum kostnader		5 334 314	5 475 522
Driftsresultat		-656 941	329 908
Finansinntekter og finanskostnader			
Inntekt på investering i datterselskap og tilknyttet selskap	4	2 088 611	1 367 385
Annen renteinntekt		4 004	13 216
Annen finansinntekt		3 803 696	23 128
Sum finansinntekter		5 896 311	1 403 729
Nedskrivning av finansielle eiendeler		4 496 607	0
Annen rentekostnad		390 026	719 669
Sum finanskostnader		4 886 633	719 669
Netto finans		1 009 678	684 060
Resultat før skattekostnad		352 736	1 013 968
Skattekostnad		232 773	-73 351
Årsresultat		119 963	1 087 319
Overføringer og disponeringer			
Annen egenkapital		119 963	0
Sum overføringer og disponeringer		119 963	0



Organisasjonsnr: 918 662 774
EKA INVEST AS

BALANSE

Beløp i: NOK	Note	2024	2023
BALANSE - EIENDELER			
Anleggsmidler			
Immaterielle eiendeler			
Sum immaterielle eiendeler		0	0
Varige driftsmidler			
Tomter, bygninger og annen fast eiendom			
	3	72 197 739	66 929 541
Maskiner og anlegg			
	3	0	0
Driftsløsøre, inventar, verktøy, kontormaskiner, ol.			
	3	0	4 967
Sum varige driftsmidler		72 197 739	66 934 508
Finansielle anleggsmidler			
Investering i datterselskap			
	4	500 000	4 996 607
Andre langsiktige fordringer			
		4 170 607	0
Sum finansielle anleggsmidler		4 670 607	4 996 607
Sum anleggsmidler		76 868 346	71 931 115
Omløpsmidler			
Varer			
Fordringer			
Kundefordringer			
		552 935	458 439
Andre kortsiktige fordringer			
		530 294	4 513 472
Konsernfordringer			
	4	5 892 307	1 367 385
Sum fordringer		6 975 537	6 339 296
Investeringer			
Sum investeringer		0	0
Bankinnskudd, kontanter og lignende			
Bankinnskudd, kontanter og lignende			
		1 077 848	2 579 870
Sum bankinnskudd, kontanter og lignende			
		1 077 848	2 579 870
Sum omløpsmidler		8 053 385	8 919 166
SUM EIENDELER		84 921 731	80 850 281
BALANSE - EGENKAPITAL OG GJELD			



Egenkapital			
Innskutt egenkapital			
Aksjekapital	5	19 805 550	19 805 550
Sum innskutt egenkapital		19 805 550	19 805 550
Opptjent egenkapital			
Annen egenkapital	5	7 766 434	7 646 471
Sum opptjent egenkapital		7 766 434	7 646 471
Sum egenkapital		27 571 984	27 452 021
Gjeld			
Langsiktig gjeld			
Utsatt skatt		2 572 258	2 339 485
Sum avsetninger for forpliktelse		2 572 258	2 339 485
Annen langsiktig gjeld			
Gjeld til kredittinstitusjoner	6	39 589 517	38 000 000
Langsiktig konserngjeld	4	6 130 000	3 367 385
Øvrig langsiktig gjeld		6 414 453	5 597 532
Sum annen langsiktig gjeld		52 133 970	46 964 917
Sum langsiktig gjeld		54 706 228	49 304 402
Kortsiktig gjeld			
Leverandørgjeld		1 285 107	3 149 807
Skyldige offentlige avgifter		16 260	92 905
Utbytte		0	30 000
Annen kortsiktig gjeld		1 342 153	821 148
Sum kortsiktig gjeld		2 643 519	4 093 860
Sum gjeld		57 349 747	53 398 261
SUM EGENKAPITAL OG GJELD		84 921 731	80 850 282



Organisasjonsnr: 918 662 774
EKA INVEST AS

NOTEOPPLYSNINGER - SELSKAP - alle poster oppgitt i hele tall

Note

Regnskapsprinsipper

Årsregnskapet er satt opp i samsvar med regnskapsloven og god regnskapsskikk for små foretak. Salgsinntekter Inntektsføring ved salg av varer skjer på leveringstidspunktet. Tjenester inntektsføres etter hvert som de leveres. Klassifisering og vurdering av balanseposter Anleggsmidler er eiendeler bestemt til varig eie eller bruk. Eiendeler som er knyttet til varekretsløpet er klassifisert som omløpsmidler. Fordringer klassifiseres som omløpsmidler hvis de forfaller til betaling innen ett år etter transaksjonsdagen. Tilsvarende klassifiseres gjeld som kortsiktig hvis gjelden forfaller til betaling innen ett år. Langsiktig gjeld er gjeld som forfaller senere enn ett år etter transaksjonsdagen. Første års avdrag på langsiktige fordringer og langsiktig gjeld klassifiseres likevel ikke som omløpsmiddel og kortsiktig gjeld. Omløpsmidler vurderes til laveste av anskaffelseskost og virkelig verdi. Kortsiktig gjeld balanseføres til nominelt beløp på etableringstidspunktet. Anleggsmidler vurderes til anskaffelseskost. Varige anleggsmidler avskrives etter en fornuftig avskrivningsplan. Anleggsmidlene nedskrives til virkelig verdi ved verdifall som ikke forventes å være forbigående. Langsiktig gjeld med unntak av andre avsetninger balanseføres til nominelt beløp på etableringstidspunktet. Fordringer Kundefordringer og andre fordringer er oppført i balansen til pålydende etter fradrag for avsetning til forventet tap. Avsetning til tap gjøres på grunnlag av individuelle vurderinger av de enkelte fordringene. Varige driftsmidler Varige driftsmidler balanseføres og avskrives over driftsmidlenes levetid dersom de har antatt levetid over 3 år og har en kostpris som overstiger kr 30 000. Direkte vedlikehold av driftsmidler kostnadsføres løpende under driftskostnader, mens påkostninger eller forbedringer tillegges driftsmidlets kostpris og avskrives i takt med driftsmidlet. Forøvrig er følgende regnskapsprinsipper anvendt: Leieavtaler er ikke balanseført. Kostmetoden er benyttet for investeringer i datterselskap/tilknyttet selskap. Utbytte er inntektsført samme år som det er avsatt i datterselskap/tilknyttet selskap, dersom det er sannsynlig at beløpet vil mottas. Ved utbytte som overstiger andel av tilbakeholdt resultat etter kjøpet representerer den overskytende del tilbakebetaling av investert kapital, og er fratrukket investeringens verdi i balansen. Skatt Skattekostnaden i resultatregnskapet omfatter både periodens betalbare skatt og endring i utsatt skatt. Utsatt skatt er beregnet med 22% på grunnlag av de midlertidige forskjeller som eksisterer mellom regnskapsmessige og skattemessige verdier, samt skattemessig underskudd til fremføring ved utgangen av regnskapsåret. Skatteøkende og skattereduserende midlertidige forskjeller som reverserer eller kan reversere i samme periode er fastsatt og skattevirkningen er beregnet på nettogrunnlaget. Selskapet har ikke endret regnskapsprinsipp fra 2023 til 2024.

Note

1

Antall årsverk i regnskapsåret

0.50

Note



2

Spesifisering av resultatregnskapet

Lønnskostnader

<u>Lønn</u>	<u>Årets</u>	<u>Fjorårets</u>
	223951.00	1059251.00
<u>Folketrygdavgift</u>	<u>Årets</u>	<u>Fjorårets</u>
	33742.00	163123.00
<u>Pensjonskostnader</u>	<u>Årets</u>	<u>Fjorårets</u>
	15351.00	56297.00
<u>Andre ytelser</u>	<u>Årets</u>	<u>Fjorårets</u>
	29796.00	9723.00
<u>Sum lønnskostnader</u>	<u>Årets</u>	<u>Fjorårets</u>
	302840.00	1288394.00

Note

Ekstraordinære inntekter og kostnader

<u>Sum</u>	<u>Beløp</u>	
<u>Balanseført verdi 31.12.</u>	<u>Varige driftsmidler</u>	<u>Immaterielle eiend.</u>

Note

4

Konsern, tilknyttet selskap m.v.

Investering som regnskapsføres etter egenkapitalmetoden

Konsernregnskap

Virksomheten inngår i konsolideringen til morselskapets konsernregnsk.: Nei

Morselskapet sitt navn

Forretningskontor for morselskapet

Datterselskap er utelatt fra konsolideringen: Nei

Begrunnelse for at datterselskap er utelatt fra konsolideringen

Konsern, tilknyttet selskap m.v. - fordringer og gjeld

Fordringer

<u>Samlet beløp - foretak i samme konsern</u>	<u>Årets</u>	<u>Fjorårets</u>
---	--------------	------------------



Gjeld sikret ved pant eller lignende sikkerhet i eiendeler
39589517.00

Balanseført verdi av de pantsatte eiendeler
72197739.00

Summen av garantiforpliktelser som ikke er regnskapsført

Garantiforpliktelser som er sikret ved pant

Mer om gjeld




Årsregnskap for
EKA INVEST AS
918662774
Regnskapsår
01.01.2024 - 31.12.2024



EKA INVEST AS
918 662 774

 BankID Signing
Espen Øvigstad
2025-07-08

 BankID Signing
Morten Øvigstad
2025-07-08

 BankID Signing
Elbert Øvigstad
2025-07-08


Resultatregnskap


	Note	2024	2023
Driftsinntekter			
Salgsinntekt		917 793	3 072 710
Annen driftsinntekt		3 759 580	2 732 720
Sum driftsinntekter		4 677 373	5 805 430
Driftskostnader			
Endring i beholdning av varer under tilvirkning og ferdig tilvirkede varer		7 200 422	0
Varekostnad		-9 708 661	-1 692 883
Lønnskostnad	1, 2	-302 840	-1 288 393
Avskrivning på varige driftsmidler og immaterielle eiendeler	3	-698 936	-667 779
Annen driftskostnad		-1 824 298	-1 826 467
Sum driftskostnader		-5 334 314	-5 475 522
Driftsresultat		-656 941	329 908
Finansinntekter			
Inntekt på investering i datterselskap og tilknyttet selskap	4	2 088 611	1 367 385
Annen renteinntekt		4 004	13 216
Annen finansinntekt		3 803 696	23 128
Sum finansinntekter		5 896 311	1 403 729
Finanskostnader			
Nedskrivning av finansielle eiendeler		-4 496 607	0
Annen rentekostnad		-390 026	-719 669
Sum finanskostnader		-4 886 633	-719 669
Netto finans		1 009 678	684 060
Resultat før skattekostnad		352 736	1 013 968
Skattekostnad		-232 773	73 351
Årsresultat		119 963	1 087 319
Overføringer			
Annen egenkapital		119 963	0
Sum overføringer		119 963	0



EKA INVEST AS
918 662 774

 BankID Signing
Espen Øvigstad
2025-07-08

 BankID Signing
Morten Øvigstad
2025-07-08

 BankID Signing
Elbert Øvigstad
2025-07-08

Balanse

EIENDELER

Anleggsmidler

Varige driftsmidler

	Note	31.12.2024	31.12.2023
Tomter, bygninger og annen fast eiendom	3	72 197 739	66 929 541
Driftsløsøre, inventar, verktøy, kontormaskiner, ol.	3	0	4 967
Sum varige driftsmidler		72 197 739	66 934 508

Finansielle anleggsmidler

Investering i datterselskap	4	500 000	4 996 607
Andre langsiktige fordringer		4 170 607	0
Sum finansielle anleggsmidler		4 670 607	4 996 607

Sum anleggsmidler

76 868 346 **71 931 115**

Omløpsmidler

Fordringer

Kundefordringer		552 935	458 439
Kortsiktige konsernfordringer	4	5 892 307	1 367 385
Andre kortsiktige fordringer		530 294	4 513 472
Sum fordringer		6 975 537	6 339 296

Bankinnskudd, kontanter og lignende

Bankinnskudd, kontanter og lignende		1 077 848	2 579 870
Sum bankinnskudd, kontanter og lignende		1 077 848	2 579 870

Sum omløpsmidler

8 053 385 **8 919 166**

SUM EIENDELER

84 921 731 **80 850 281**



EKA INVEST AS
918 662 774



Balanse

	Note	31.12.2024	31.12.2023
EGENKAPITAL OG GJELD			
Egenkapital			
Innskutt egenkapital			
Aksjekapital	5	19 805 550	19 805 550
Sum innskutt egenkapital		19 805 550	19 805 550
Opptjent egenkapital			
Annen egenkapital	5	7 766 434	7 646 471
Sum opptjent egenkapital		7 766 434	7 646 471
Sum egenkapital		27 571 984	27 452 021
Gjeld			
Avsetning og forpliktelser			
Utsatt skatt		2 572 258	2 339 485
Sum avsetning for forpliktelser		2 572 258	2 339 485
Annen langsiktig gjeld			
Gjeld til kredittinstitusjoner	6	39 589 517	38 000 000
Langsiktig konserngjeld	4	6 130 000	3 367 385
Øvrig langsiktig gjeld		6 414 453	5 597 532
Sum annen langsiktig gjeld		52 133 970	46 964 917
Kortsiktig gjeld			
Leverandørgjeld		1 285 107	3 149 807
Skyldige offentlige avgifter		16 260	92 905
Utbytte		0	30 000
Annen kortsiktig gjeld		1 342 153	821 148
Sum kortsiktig gjeld		2 643 519	4 093 860
Sum gjeld		57 349 747	53 398 261
SUM EGENKAPITAL OG GJELD		84 921 731	80 850 282

Elbert Qvigstad
styrets leder

Espen Qvigstad
styremedlem

Morten Qvigstad
styremedlem



EKA INVEST AS
918 662 774



Noter

Regnskapsprinsipper

Årsregnskapet er satt opp i samsvar med regnskapsloven og god regnskapsskikk for små foretak.

Salgsinntekter

Inntektsføring ved salg av varer skjer på leveringstidspunktet. Tjenester inntektsføres etter hvert som de leveres.

Klassifisering og vurdering av balanseposter

Anleggsmidler er eiendeler bestemt til varig eie eller bruk. Eiendeler som er knyttet til varekretsløpet er klassifisert som omløpsmidler. Fordringer klassifiseres som omløpsmidler hvis de forfaller til betaling innen ett år etter transaksjonsdagen. Tilsvarende klassifiseres gjeld som kortsiktig hvis gjelden forfaller til betaling innen ett år. Langsiktig gjeld er gjeld som forfaller senere enn ett år etter transaksjonsdagen. Første års avdrag på langsiktige fordringer og langsiktig gjeld klassifiseres likevel ikke som omløpsmiddel og kortsiktig gjeld.

Omløpsmidler vurderes til laveste av anskaffelseskost og virkelig verdi. Kortsiktig gjeld balanseføres til nominelt beløp på etableringstidspunktet. Anleggsmidler vurderes til anskaffelseskost. Varige anleggsmidler avskrives etter en fornuftig avskrivningsplan. Anleggsmidlene nedskrives til virkelig verdi ved verdifall som ikke forventes å være forbigående. Langsiktig gjeld med unntak av andre avsetninger balanseføres til nominelt beløp på etableringstidspunktet.

Fordringer

Kundefordringer og andre fordringer er oppført i balansen til pålydende etter fradrag for avsetning til forventet tap. Avsetning til tap gjøres på grunnlag av individuelle vurderinger av de enkelte fordringene.

Varige driftsmidler

Varige driftsmidler balanseføres og avskrives over driftsmidlenes levetid dersom de har antatt levetid over 3 år og har en kostpris som overstiger kr 30 000. Direkte vedlikehold av driftsmidler kostnadsføres løpende under driftskostnader, mens påkostninger eller forbedringer tillegges driftsmidlets kostpris og avskrives i takt med driftsmidlet.

Forøvrig er følgende regnskapsprinsipper anvendt:

Leieavtaler er ikke balanseført. Kostmetoden er benyttet for investeringer i datterselskap/tilknyttet selskap. Utbytte er inntektsført samme år som det er avsatt i datterselskap/tilknyttet selskap, dersom det er sannsynlig at beløpet vil mottas. Ved utbytte som overstiger andel av tilbakeholdt resultat etter kjøpet representerer den overskytende del tilbakebetaling av investert kapital, og er fratrukket investeringens verdi i balansen.

Skatt

Skattekostnaden i resultatregnskapet omfatter både periodens betalbare skatt og endring i utsatt skatt. Utsatt skatt er beregnet med 22% på grunnlag av de midlertidige forskjeller som eksisterer mellom regnskapsmessige og skattemessige verdier, samt skattemessig underskudd til fremføring ved utgangen av regnskapsåret. Skatteøkende og skattereduserende midlertidige forskjeller som reverserer eller kan reversere i samme periode er fastsatt og skattevirkningen er beregnet på nettogrunnlaget.

Selskapet har ikke endret regnskapsprinsipp fra 2023 til 2024.



EKA INVEST AS
918 662 774



Note 1 - Antall årsverk

Antall årsverk sysselsatt i regnskapsåret: 0,5

Note 2 - Lønnskostnader

Spesifikasjon av lønnskostnader	2024	2023
Lønn	223 951	1 059 251
Arbeidsgiveravgift	33 742	163 123
Pensjonskostnader	15 351	56 297
Andre relaterte ytelser	29 796	9 723
Sum	302 840	1 288 394

Note 3 - Varige driftsmidler/anleggsmidler

Varige driftsmidler	Driftsløsøre, inventar o.l	Tomter, bygninger og annen fast eiendom	Sum
Anskaffelseskost pr 01.01	149 000	67 433 322	67 582 322
Tilgang i året	0	7 200 422	7 200 422
Avgang i året	0	-1 243 155	-1 243 155
Anskaffelseskost pr 31.12	149 000	73 390 589	73 539 589
Akkumulert av- og nedskrivninger 01.01	-144 033	-503 781	-647 814
Akkumulert av- og nedskrivninger 31.12	-149 000	-1 192 850	-1 341 850
Balansført verdi pr 31.12	0	72 197 739	72 197 739
Årets av- og nedskrivninger	4 967	693 970	698 936
Økonomisk levetid	5	0 - 50	
Avskrivningsplan	Lineær	Lineær	

Note 4 - Konsern, tilknyttet selskap m.v.

Fordringer

	2024	2023
Samlet beløp som gjelder foretak i samme konsern	5 892 307	1 367 385

Annen langsiktig gjeld

	2024	2023
Samlet beløp som gjelder foretak i samme konsern	6 130 000	3 367 385

Mer om tilknyttet selskap/datterselskap

Selskapet eier 100% av aksjene i Eka Nord AS. Bokført verdi av disse aksjene er nedskrevet til verdi av aksjekapitalen i datterselskapet.

Note 5 - Egenkapital

	Aksjekapital	Opptjent egenkapital	Sum
Egenkapital 31.12.2023	19 805 550	7 646 471	27 452 021
Årsresultat	0	119 963	119 963
Egenkapital 31.12.2024	19 805 550	7 766 434	27 571 984



EKA INVEST AS
918 662 774

Note 6 - Gjeld og garantiforpliktelser



	Beløp
Del av gjelden som forfaller til betaling mer enn fem år etter regnskapsårets slutt	39 589 517
Gjeld som er sikret ved pant eller lignende sikkerhet i eiendeler	39 589 517
Balanseført verdi av pantsatte eiendeler	72 197 739
Summen av garantiforpliktelser som ikke er regnskapsført	0



ROBUST

REGNSKAP OG REVISJON

UAVHENGIG REVISORS BERETNING

Til i Eka Invest AS

Uttalelse om revisjonen av årsregnskapet

Konklusjon

Vi har revidert årsregnskapet for Eka Invest AS som viser et overskudd på kr 352 736. Årsregnskapet består av balanse per 31. desember 2024, resultatregnskap for regnskapsåret avsluttet per denne datoen og noter til årsregnskapet, herunder et sammendrag av viktige regnskapsprinsipper.

Etter vår mening

- oppfyller årsregnskapet gjeldende lovkrav, og
- gir årsregnskapet et rettviseende bilde av selskapets finansielle stilling per 31. desember 2024 og av dets resultater for regnskapsåret avsluttet per denne datoen i samsvar med regnskapslovens regler og god regnskapsskikk i Norge.

Grunnlag for konklusjonen

Vi har gjennomført revisjonen i samsvar med International Standards on Auditing (ISA-ene). Våre oppgaver og plikter i henhold til disse standardene er beskrevet nedenfor under Revisors oppgaver og plikter ved revisjonen av årsregnskapet. Vi er uavhengige av selskapet i samsvar med kravene i relevante lover og forskrifter i Norge og International Code of Ethics for Professional Accountants (inkludert internasjonale uavhengighetsstandarder) utstedt av International Ethics Standards Board for Accountants (IESBA-reglene), og vi har overholdt våre øvrige etiske forpliktelser i samsvar med disse kravene. Innhentet revisjonsbevis er etter vår vurdering tilstrekkelig og hensiktsmessig som grunnlag for vår konklusjon.

Styrets ansvar for årsregnskapet

Styret (ledelsen) er ansvarlig for å utarbeide årsregnskapet og for at det gir et rettviseende bilde i samsvar med regnskapslovens regler og god regnskapsskikk i Norge. Ledelsen er også ansvarlig for slik intern kontroll som den finner nødvendig for å kunne utarbeide et årsregnskap som ikke inneholder vesentlig feilinformasjon, verken som følge av misligheter eller utilsiktede feil.

Ved utarbeidelsen av årsregnskapet må ledelsen ta standpunkt til selskapets evne til fortsatt drift og opplyse om forhold av betydning for fortsatt drift. Forutsetningen om fortsatt drift skal legges til grunn for årsregnskapet så lenge det ikke er sannsynlig at virksomheten vil bli avvirket.

Robust Regnskap og Revision AS



Grandegata 38, 6210 Valldal

Org nr. 982 247 268



70 25 85 70



www.robust.biz



ROBUST

REGNSKAP OG REVISJON

Revisors oppgaver og plikter ved revisjonen av årsregnskapet

Vårt mål er å oppnå betryggende sikkerhet for at årsregnskapet som helhet ikke inneholder vesentlig feilinformasjon, verken som følge av misligheter eller utilsiktede feil, og å avgi en revisjonsberetning som inneholder vår konklusjon. Betryggende sikkerhet er en høy grad av sikkerhet, men ingen garanti for at en revisjon utført i samsvar med ISA-ene, alltid vil avdekke vesentlig feilinformasjon. Feilinformasjon kan oppstå som følge av misligheter eller utilsiktede feil. Feilinformasjon er å anse som vesentlig dersom den enkeltvis eller samlet med rimelighet kan forventes å påvirke de økonomiske beslutningene som brukerne foretar på grunnlag av årsregnskapet.

For revisors oppgaver og plikter se: <https://revisorforeningen.no/revisjonsberetninger>

Sjødalt den, 08.07.2025

Robust Regnskap og Revisjon AS

Dag Loe Olsen
Statsautorisert revisor

Robust Regnskap og Revisjon AS



Grandegata 38, 6210 Valldal

Org nr. 982 247 268



70 25 85 70



www.robust.biz



Årsregnskap for
EKA INVEST AS
918662774
Regnskapsår
01.01.2024 - 31.12.2024



EKA INVEST AS
918 662 774

Resultatregnskap

	Note	2024	2023
Driftsinntekter			
Salgsinntekt		917 793	3 072 710
Annen driftsinntekt		3 759 580	2 732 720
Sum driftsinntekter		4 677 373	5 805 430
Driftskostnader			
Endring i beholdning av varer under tilvirkning og ferdig tilvirkede varer		7 200 422	0
Varekostnad		-9 708 661	-1 692 883
Lønnskostnad	1, 2	-302 840	-1 288 393
Avskrivning på varige driftsmidler og immaterielle eiendeler	3	-698 936	-667 779
Annen driftskostnad		-1 824 298	-1 826 467
Sum driftskostnader		-5 334 314	-5 475 522
Driftsresultat		-656 941	329 908
Finansinntekter			
Inntekt på investering i datterselskap og tilknyttet selskap	4	2 088 611	1 367 385
Annen renteinntekt		4 004	13 216
Annen finansinntekt		3 803 696	23 128
Sum finansinntekter		5 896 311	1 403 729
Finanskostnader			
Nedskrivning av finansielle eiendeler		-4 496 607	0
Annen rentekostnad		-390 026	-719 669
Sum finanskostnader		-4 886 633	-719 669
Netto finans		1 009 678	684 060
Resultat før skattekostnad		352 736	1 013 968
Skattekostnad		-232 773	73 351
Årsresultat		119 963	1 087 319
Overføringer			
Annen egenkapital		119 963	0
Sum overføringer		119 963	0



EKA INVEST AS
918 662 774

Balanse

	Note	31.12.2024	31.12.2023
EIENDELER			
Anleggsmidler			
Varige driftsmidler			
Tomter, bygninger og annen fast eiendom	3	72 197 739	66 929 541
Driftsløsøre, inventar, verktøy, kontormaskiner, ol.	3	0	4 967
Sum varige driftsmidler		72 197 739	66 934 508
Finansielle anleggsmidler			
Investering i datterselskap	4	500 000	4 996 607
Andre langsiktige fordringer		4 170 607	0
Sum finansielle anleggsmidler		4 670 607	4 996 607
Sum anleggsmidler		76 868 346	71 931 115
Omløpsmidler			
Fordringer			
Kundefordringer		552 935	458 439
Kortsiktige konsernfordringer	4	5 892 307	1 367 385
Andre kortsiktige fordringer		530 294	4 513 472
Sum fordringer		6 975 537	6 339 296
Bankinnskudd, kontanter og lignende			
Bankinnskudd, kontanter og lignende		1 077 848	2 579 870
Sum bankinnskudd, kontanter og lignende		1 077 848	2 579 870
Sum omløpsmidler		8 053 385	8 919 166
SUM EIENDELER		84 921 731	80 850 281



EKA INVEST AS
918 662 774

Balanse

	Note	31.12.2024	31.12.2023
EGENKAPITAL OG GJELD			
Egenkapital			
Innskutt egenkapital			
Aksjekapital	5	19 805 550	19 805 550
Sum innskutt egenkapital		19 805 550	19 805 550
Opptjent egenkapital			
Annen egenkapital	5	7 766 434	7 646 471
Sum opptjent egenkapital		7 766 434	7 646 471
Sum egenkapital		27 571 984	27 452 021
Gjeld			
Avsetning og forpliktelser			
Utsatt skatt		2 572 258	2 339 485
Sum avsetning for forpliktelser		2 572 258	2 339 485
Annen langsiktig gjeld			
Gjeld til kredittinstitusjoner	6	39 589 517	38 000 000
Langsiktig konserngjeld	4	6 130 000	3 367 385
Øvrig langsiktig gjeld		6 414 453	5 597 532
Sum annen langsiktig gjeld		52 133 970	46 964 917
Kortsiktig gjeld			
Leverandørgjeld		1 285 107	3 149 807
Skyldige offentlige avgifter		16 260	92 905
Utbytte		0	30 000
Annen kortsiktig gjeld		1 342 153	821 148
Sum kortsiktig gjeld		2 643 519	4 093 860
Sum gjeld		57 349 747	53 398 261
SUM EGENKAPITAL OG GJELD		84 921 731	80 850 282

Elbert Qvigstad
styrets leder

Espen Qvigstad
styremedlem

Morten Qvigstad
styremedlem



EKA INVEST AS
918 662 774

Noter

Regnskapsprinsipper

Årsregnskapet er satt opp i samsvar med regnskapsloven og god regnskapsskikk for små foretak.

Salgsinntekter

Inntektsføring ved salg av varer skjer på leveringstidspunktet. Tjenester inntektsføres etter hvert som de leveres.

Klassifisering og vurdering av balanseposter

Anleggsmidler er eiendeler bestemt til varig eie eller bruk. Eiendeler som er knyttet til varekretsløpet er klassifisert som omløpsmidler. Fordringer klassifiseres som omløpsmidler hvis de forfaller til betaling innen ett år etter transaksjonsdagen. Tilsvarende klassifiseres gjeld som kortsiktig hvis gjelden forfaller til betaling innen ett år. Langsiktig gjeld er gjeld som forfaller senere enn ett år etter transaksjonsdagen. Første års avdrag på langsiktige fordringer og langsiktig gjeld klassifiseres likevel ikke som omløpsmiddel og kortsiktig gjeld.

Omløpsmidler vurderes til laveste av anskaffelseskost og virkelig verdi. Kortsiktig gjeld balanseføres til nominelt beløp på etableringstidspunktet. Anleggsmidler vurderes til anskaffelseskost. Varige anleggsmidler avskrives etter en fornuftig avskrivningsplan. Anleggsmidlene nedskrives til virkelig verdi ved verdifall som ikke forventes å være forbigående. Langsiktig gjeld med unntak av andre avsetninger balanseføres til nominelt beløp på etableringstidspunktet.

Fordringer

Kundefordringer og andre fordringer er oppført i balansen til pålydende etter fradrag for avsetning til forventet tap. Avsetning til tap gjøres på grunnlag av individuelle vurderinger av de enkelte fordringene.

Varige driftsmidler

Varige driftsmidler balanseføres og avskrives over driftsmidlenes levetid dersom de har antatt levetid over 3 år og har en kostpris som overstiger kr 30 000. Direkte vedlikehold av driftsmidler kostnadsføres løpende under driftskostnader, mens påkostninger eller forbedringer tillegges driftsmidlets kostpris og avskrives i takt med driftsmidlet.

Forøvrig er følgende regnskapsprinsipper anvendt:

Leieavtaler er ikke balanseført. Kostmetoden er benyttet for investeringer i datterselskap/tilknyttet selskap. Utbytte er inntektsført samme år som det er avsatt i datterselskap/tilknyttet selskap, dersom det er sannsynlig at beløpet vil mottas. Ved utbytte som overstiger andel av tilbakeholdt resultat etter kjøpet representerer den overskytende del tilbakebetaling av investert kapital, og er fratrukket investeringens verdi i balansen.

Skatt

Skattekostnaden i resultatregnskapet omfatter både periodens betalbare skatt og endring i utsatt skatt. Utsatt skatt er beregnet med 22% på grunnlag av de midlertidige forskjeller som eksisterer mellom regnskapsmessige og skattemessige verdier, samt skattemessig underskudd til fremføring ved utgangen av regnskapsåret. Skatteøkende og skattereduserende midlertidige forskjeller som reverserer eller kan reversere i samme periode er fastsatt og skattevirkningen er beregnet på nettogrunnlaget.

Selskapet har ikke endret regnskapsprinsipp fra 2023 til 2024.



EKA INVEST AS
918 662 774

Note 1 - Antall årsverk

Antall årsverk sysselsatt i regnskapsåret: 0,5

Note 2 - Lønnskostnader

Spesifikasjon av lønnskostnader	2024	2023
Lønn	223 951	1 059 251
Arbeidsgiveravgift	33 742	163 123
Pensjonskostnader	15 351	56 297
Andre relaterte ytelser	29 796	9 723
Sum	302 840	1 288 394

Note 3 - Varige driftsmidler/anleggsmidler

Varige driftsmidler	Driftsløse, inventar o.l	Tomter, bygninger og annen fast eiendom	Sum
Anskaffelseskost pr 01.01	149 000	67 433 322	67 582 322
Tilgang i året	0	7 200 422	7 200 422
Avgang i året	0	-1 243 155	-1 243 155
Anskaffelseskost pr 31.12	149 000	73 390 589	73 539 589
Akkumulert av- og nedskrivninger 01.01	-144 033	-503 781	-647 814
Akkumulert av- og nedskrivninger 31.12	-149 000	-1 192 850	-1 341 850
Balansført verdi pr 31.12	0	72 197 739	72 197 739
Årets av- og nedskrivninger	4 967	693 970	698 936
Økonomisk levetid	5	0 - 50	
Avskrivningsplan	Lineær	Lineær	

Note 4 - Konsern, tilknyttet selskap m.v.

Fordringer

	2024	2023
Samlet beløp som gjelder foretak i samme konsern	5 892 307	1 367 385

Annen langsiktig gjeld

	2024	2023
Samlet beløp som gjelder foretak i samme konsern	6 130 000	3 367 385

Mer om tilknyttet selskap/datterselskap

Selskapet eier 100% av aksjene i Eka Nord AS. Bokført verdi av disse aksjene er nedskrevet til verdi av aksjekapitalen i datterselskapet.

Note 5 - Egenkapital

	Aksjekapital	Opptjent egenkapital	Sum
Egenkapital 31.12.2023	19 805 550	7 646 471	27 452 021
Årsresultat	0	119 963	119 963
Egenkapital 31.12.2024	19 805 550	7 766 434	27 571 984



EKA INVEST AS
918 662 774

Note 6 - Gjeld og garantiforpliktelser

	Beløp
Del av gjelden som forfaller til betaling mer enn fem år etter regnskapsårets slutt	39 589 517
Gjeld som er sikret ved pant eller lignende sikkerhet i eiendeler	39 589 517
Balanseført verdi av pantsatte eiendeler	72 197 739
Summen av garantiforpliktelser som ikke er regnskapsført	0