



ÅRSREGNSKAPET FOR REGNSKAPSÅRET 2024 - GENERELL INFORMASJON

Enheten

Organisasjonsnummer: 979 684 479
Organisasjonsform: Aksjeselskap
Foretaksnavn: GRØNHAUG RETAIL AS
Forretningsadresse: Vestre Torggaten 3
5015 BERGEN

Regnskapsår

Årsregnskapets periode: 01.01.2024 - 31.12.2024

Konsern

Morselskap i konsern: Nei

Regnskapsregler

Regler for små foretak benyttet: Nei
Benyttet ved utarbeidelsen av årsregnskapet til selskapet: Regnskapslovens alminnelige regler

Årsregnskapet fastsatt av kompetent organ

Bekreftet av representant for selskapet: Trond Henrik Grønhaug
Dato for fastsettelse av årsregnskapet: 28.04.2025

Grunnlag for avgivelse

År 2024: Årsregnskapet er elektronisk innlevert
År 2023: Tall er hentet fra elektronisk innlevert årsregnskap fra 2024

Det er ikke krav til at årsregnskapet m.v. som sendes til Regnskapsregisteret er undertegnet. Kontrollen på at dette er utført ligger hos revisor/enhetens øverste organ. Sikkerheten ivaretas ved at innsender har rolle/rettighet for innsending av årsregnskapet via Altinn, og ved at det bekreftes at årsregnskapet er fastsatt av kompetent organ.

Brønnøysundregistrene, 10.07.2025



Resultatregnskap

Beløp i: NOK	Note	2024	2023
RESULTATREGNSKAP			
Inntekter			
Salgsinntekt	2	144 108 718	140 872 232
Annen driftsinntekt		18 454	20 000
Sum inntekter		144 127 172	140 892 232
Kostnader			
Varekostnad		72 545 483	72 802 835
Lønnskostnad	3	30 933 174	28 265 423
Avskrivning av driftsmidler og immaterielle eiendeler	8, 9	3 156 151	2 502 465
Annen driftskostnad		31 673 076	30 873 938
Sum kostnader		138 307 884	134 444 662
Driftsresultat		5 819 288	6 447 570
Finansinntekter og finanskostnader			
Annen renteinntekt		202 367	304 872
Sum finansinntekter		202 367	304 872
Annen rentekostnad		538 913	333 338
Annen finanskostnad		4 965	25 409
Sum finanskostnader		543 878	358 747
Netto finans		-341 511	-53 875
Resultat før skattekostnad		5 477 777	6 393 695
Skattekostnad på resultat	14	1 210 276	1 408 992
Årsresultat		4 267 501	4 984 703
Årsresultat etter minoritetsinteresser		4 267 501	4 984 703
Totalresultat		4 267 501	4 984 703
Overføringer og disponeringer			
Ordinært utbytte		4 000 000	5 000 000



Resultatregnskap

Beløp i: NOK	Note	2024	2023
Avsatt til annen egenkapital		267 501	
Overført fra annen egenkapital			-15 297
Sum overføringer og disponeringer		4 267 501	4 984 703



Balanse

Beløp i: NOK	Note	2024	2023
BALANSE - EIENDELER			
Anleggsmidler			
Immaterielle eiendeler			
Utsatt skattefordel	14	575 523	547 140
Goodwill	8		
Aktivert leierett	8		
Sum immaterielle eiendeler		575 523	547 140
Varige driftsmidler			
Driftsløsøre, inventar o.a. utstyr	9	10 815 664	12 111 140
Sum varige driftsmidler		10 815 664	12 111 140
Finansielle anleggsmidler			
Investering i datterselskap	4		
Investeringer i aksjer og andeler	5		
Obligasjoner og andre fordringer	6, 12	227 499	301 999
Sum finansielle anleggsmidler		227 499	301 999
Sum anleggsmidler		11 618 686	12 960 279
Omløpsmidler			
Varer			
Sum varer	7	28 114 227	25 116 224
Fordringer			
Kundefordringer	10	241 740	278 862
Andre kortsiktige fordringer	12	2 524 645	2 417 546
Sum fordringer		2 766 385	2 696 408
Investeringer			
Markedsbaserte aksjer	5		
Bankinnskudd, kontanter og lignende			
Bankinnskudd, kontanter o.l.	11	14 256 076	18 613 383
Sum bankinnskudd, kontanter og lignende		14 256 076	18 613 383



Balanse

Beløp i: NOK	Note	2024	2023
Sum omløpsmidler		45 136 688	46 426 015
SUM EIENDELER		56 755 374	59 386 294
BALANSE - EGENKAPITAL OG GJELD			
Egenkapital			
Innskutt egenkapital			
Aksjekapital	15	11 119 500	11 119 500
Overkurs		119 500	119 500
Sum innskutt egenkapital		11 239 000	11 239 000
Opptjent egenkapital			
Annen egenkapital		14 743 414	14 475 913
Sum opptjent egenkapital		14 743 414	14 475 913
Sum egenkapital	16	25 982 414	25 714 913
Gjeld			
Langsiktig gjeld			
Annen langsiktig gjeld			
Gjeld til kredittinstitusjoner	13, 17	5 250 000	6 750 000
Sum annen langsiktig gjeld		5 250 000	6 750 000
Sum langsiktig gjeld		5 250 000	6 750 000
Kortsiktig gjeld			
Leverandørgjeld		9 214 059	10 966 514
Betalbar skatt	14	1 238 659	1 390 980
Skyldige off.trekk og avgifter		6 800 034	6 012 173
Utbytte		4 000 000	5 000 000
Annen kortsiktig gjeld		4 270 208	3 551 713
Sum kortsiktig gjeld		25 522 960	26 921 381
Sum gjeld		30 772 960	33 671 381
SUM EGENKAPITAL OG GJELD		56 755 374	59 386 294



Balanse

Beløp i: NOK	Note	2024	2023
---------------------	-------------	-------------	-------------



Cathrine Lothe
Kenneth Vaule

Yngve Leikanger

Medlem av Den norske Revisorforening
Autorisert regnskapsførerselskap



Til generalforsamlingen i Grønhaug Retail AS

Uavhengig revisors beretning

Konklusjon

Vi har revidert Grønhaug Retail AS sitt årsregnskap som viser et overskudd på kr 4 267 501. Årsregnskapet består av balanse per 31. desember 2024, resultatregnskap og kontantstrømpstilling for regnskapsåret avsluttet per denne datoen og noter til årsregnskapet, herunder et sammendrag av viktige regnskapsprinsipper.

Etter vår mening

- oppfyller årsregnskapet gjeldende lovkrav, og
- gir årsregnskapet et rettviseende bilde av selskapets finansielle stilling per 31. desember 2024 og av dets resultat og kontantstrømmer for regnskapsåret avsluttet per denne datoen i samsvar med regnskapslovens regler og god regnskapsskikk i Norge.

Grunnlag for konklusjonen

Vi har gjennomført revisjonen i samsvar med de internasjonale revisjonsstandardene International Standards on Auditing (ISA-ene). Våre oppgaver og plikter i henhold til disse standardene er beskrevet nedenfor under Revisors oppgaver og plikter ved revisjonen av årsregnskapet. Vi er uavhengige av selskapet slik det kreves i lov, forskrift og International Code of Ethics for Professional Accountants (inkludert internasjonale uavhengighetsstandarder) utstedt av the International Ethics Standards Board for Accountants (IESBA-reglene), og vi har overholdt våre øvrige etiske forpliktelser i samsvar med disse kravene. Innhentet revisjonsbevis er etter vår vurdering tilstrekkelig og hensiktsmessig som grunnlag for vår konklusjon.

Øvrig informasjon

Styret og daglig leder (ledelsen) er ansvarlig for informasjonen i årsberetningen. Vår konklusjon om årsregnskapet ovenfor dekker ikke informasjonen i årsberetningen.

I forbindelse med revisjonen av årsregnskapet er det vår oppgave å lese årsberetningen. Formålet er å vurdere hvorvidt det foreligger vesentlig inkonsistens mellom årsberetningen og årsregnskapet og den kunnskap vi har opparbeidet oss under revisjonen av årsregnskapet, eller hvorvidt informasjon i årsberetningen ellers fremstår som vesentlig feil. Vi har plikt til å rapportere dersom årsberetningen fremstår som vesentlig feil. Vi har ingenting å rapportere i så henseende.

Basert på kunnskapen vi har opparbeidet oss i revisjonen, mener vi at årsberetningen

- er konsistent med årsregnskapet og
- inneholder de opplysninger som skal gis i henhold til gjeldende lovkrav.

Vår uttalelse om årsberetningen gjelder tilsvarende for redegjørelser om samfunnsansvar.



Cathrine Lothe
Kenneth Vaule

Yngve Leikanger

Medlem av Den norske Revisorforening
Autorisert regnskapsførerselskap



Ledelsens ansvar for årsregnskapet

Ledelsen er ansvarlig for å utarbeide årsregnskapet og for at det gir et rettviseende bilde i samsvar med regnskapslovens regler og god regnskapsskikk i Norge. Ledelsen er også ansvarlig for slik intern kontroll som den finner nødvendig for å kunne utarbeide et årsregnskap som ikke inneholder vesentlig feilinformasjon, verken som følge av misligheter eller utilsiktede feil. Ved utarbeidelsen av årsregnskapet må ledelsen ta standpunkt til selskapets evne til fortsatt drift og opplyse om forhold av betydning for fortsatt drift. Forutsetningen om fortsatt drift skal legges til grunn for årsregnskapet så lenge det ikke er sannsynlig at virksomheten vil bli avviklet.


Revisors oppgaver og plikter ved revisjonen av årsregnskapet

Vårt mål er å oppnå betryggende sikkerhet for at årsregnskapet som helhet ikke inneholder vesentlig feilinformasjon, verken som følge av misligheter eller utilsiktede feil, og å avgi en revisjonsberetning som inneholder vår konklusjon. Betryggende sikkerhet er en høy grad av sikkerhet, men ingen garanti for at en revisjon utført i samsvar med ISA-ene, alltid vil avdekke vesentlig feilinformasjon som eksisterer. Feilinformasjon kan oppstå som følge av misligheter eller utilsiktede feil. Feilinformasjon blir vurdert som vesentlig dersom den enkeltvis eller samlet med rimelighet kan forventes å påvirke økonomiske beslutninger som brukerne foretar basert på årsregnskapet.

For videre beskrivelse av revisors oppgaver og plikter vises det til:

<https://revisorforeningen.no/revisjonsberetninger>

Bergen, 28. april 2025
Sigma Revisjon AS


Yngve Leikanger
statsautorisert revisor



Årsregnskap 2024

Grønhaug Retail AS



Grønhaug Retail AS Årsberetning for 2024

1. Virksomhetens art og lokalisering

Selskapets hovedkontor er lokalisert i Bergen. Selskapets virksomhet er detaljhandel med tekstilvarer fra lokaler i Bergen, Haugesund, Stavanger og Kristiansand.

2. Fortsatt drift

Styret mener at forutsetning om fortsatt drift er til stede, og årsregnskapet er utarbeidet under denne forutsetning.

3. Selskapets stilling og resultatet av virksomheten

Etter styrets oppfatning gir det fremlagte årsregnskap for regnskapsåret 2024 et riktig uttrykk for selskapets stilling og resultatet av virksomheten. Styret foreslår at de fremlagte regnskap med noteopplysninger fastsettes som selskapets årsregnskap.

Utover det som fremgår av årsregnskapet kjenner ikke styret til andre forhold vedrørende markedsforhold og prisutvikling som er av interesse for å bedømme selskapet.

Selskapet har i 2024 et driftsresultat før avskrivninger (EBITDA) på kr 8 975 439, mot et tilsvarende driftsresultat før avskrivninger (EBITDA) i 2023 på kr 8 950 035.

Selskapet hadde i 2024 en omsetningsøkning på 2,3%. Selskapet har en resultatnedgang på 14,3 % i forhold til fjoråret. Selskapet har en egenkapitalandel på 44 %. Selskapet har fortsatt god likviditet, sunn finansiering og fremstår som solid.

Etter utgangen av regnskapsåret har det ikke inntruffet forhold utover dette som det ikke er tatt hensyn til i årsregnskapet og som er viktig for å bedømme selskapets resultat og stilling.

4. Styrets forslag til disponering av årsresultatet

Styret foreslår at årsoverskuddet på kr 4 267 501,- disponeres slik:

Utbytte	kr	4 000 000,-
Overføres til annen egenkapital	kr	<u>267 501,-</u>

5. Arbeidsmiljø

Arbeidsmiljøet i bedriften anses som tilfredsstillende, og det er ikke iverksatt spesielle tiltak på dette området i regnskapsåret, utover sosiale arrangementer.

I henhold til gjeldende lover og forskrifter fører selskapet oversikt over totalt sykefravær blant selskapets ansatte. Det har ikke vært vesentlig sykefravær, og heller ikke vesentlige skader eller ulykker, i løpet av regnskapsåret.



6. Likestilling

Styret mener at det råder full likestilling mellom kjønnene med hensyn til løpende arbeidsoppgaver i selskapet, så vel som ved ansettelser. Det er derfor ikke iverksatt eller planlagt iverksatt spesielle tiltak på dette området.

Av selskapets totale årsverk på 70, utgjør kvinnelige ansatte 56 av årsverkene. Selskapet har som policy at arbeid av lik verdi skal gi lik lønn og ved rekruttering, både internt og eksternt prioriteres personlige kvalifikasjoner fremfor kjønn. Styret består av to menn.

7. Ytre miljø

Styret kjenner ikke til forhold ved virksomheten, herunder dens produkter, som medfører vesentlig forurensning av det ytre miljø. Det er derfor heller ikke planlagt konkrete tiltak for å redusere miljøpåvirkning fra selskapets side.

8. Åpenhetsloven

Åpenhetslovens formål om å fremme respekt for menneskerettigheter og anstendige arbeidsforhold i forbindelse med produksjon av varer og tjenester. Grønhaug Retail AS er underlagt åpenhetsloven, som er nært knyttet til bærekraftsmål nr. 8 om anstendig arbeid og økonomisk vekst, og nr. 12 om ansvarlig forbruk og produksjon.

Åpenhetsloven slår fast at virksomheter som er omfattet av loven skal utføre aktsomhetsvurderinger. Aktsomhetsvurderinger er en prosess der et selskap kartlegger, forebygger, begrenser og gjør rede for håndteringen av eksisterende og potensielle negative konsekvenser av virksomheten. For å få informasjon om risikoen for at virksomheten driver i strid med grunnleggende menneskerettigheter og anstendige arbeidsforhold jobber selskapet med å kartlegge og risikovurdere selskapets leverandører og forretningsforbindelser på et overordnet nivå. Aktsomhetsvurderinger er en kontinuerlig prosess. Selskapets aktsomhetsvurderinger ligger tilgjengelig på selskapets kontor i form av en redegjørelse og offentliggjøres på selskapets nettside når denne foreligger.

9. Sentrale risikoer og usikkerhetsfaktorer

Selskapet har en svak positiv utvikling i et utfordrende marked. Inflasjon og fortsatt høye renter påvirker kjøpekraften til våre kunder negativt.


Nye investeringer som er gjort i 2024 blant annet på Amanda i Haugesund i 2024, og på Sørlandssenteret og Telegrafbygget i Bergen i 2023 vil bidra positivt til driften fremover. Selected og Jack & Jones er tilknyttet Bestseller som er et av Europas sterkeste motekonsern.


10. Finansiell risiko

Selskapet har finansielle ressurser til å takle det utfordrende markedet, og fremtidige investeringsbehov. Grønhaug Retail AS er tilstrekkelig likvide til å takle markedsutfordringene selskapet står overfor.

Bergen, den 28. april 2025

I styret for Grønhaug Retail AS


Trond Henrik Grønhaug
Styrets leder/daglig leder


Finn Poulsen
Styremedlem



Resultatregnskap			
Grønhaug Retail AS			
Driftsinntekter og driftskostnader	Note	2024	2023
Salgsinntekt	2	144 108 718	140 872 232
Annen driftsinntekt		18 454	20 000
Sum driftsinntekter		<u>144 127 172</u>	<u>140 892 232</u>
Varekostnad		72 545 483	72 802 835
Lønnskostnad	3	30 933 174	28 265 423
Avskrivning av driftsmidler og immaterielle eiendeler	8, 9	3 156 151	2 502 465
Annen driftskostnad		31 673 076	30 873 938
Sum driftskostnader		<u>138 307 884</u>	<u>134 444 662</u>
Driftsresultat		<u>5 819 288</u>	<u>6 447 570</u>
Finansinntekter og finanskostnader			
Annen renteinntekt		202 367	304 872
Annen rentekostnad		538 913	333 338
Annen finanskostnad		4 965	25 409
Resultat av finansposter		<u>-341 511</u>	<u>-53 875</u>
Resultat før skattekostnad		5 477 777	6 393 695
Skattekostnad på resultat	14	1 210 276	1 408 992
Resultat		<u>4 267 501</u>	<u>4 984 703</u>
Årsresultat		<u>4 267 501</u>	<u>4 984 703</u>
Overføringer			
Avsatt til utbytte		4 000 000	5 000 000
Avsatt til annen egenkapital		267 501	0
Overført fra annen egenkapital		0	15 297
Sum overføringer		<u>4 267 501</u>	<u>4 984 703</u>





Balanse			
Grønhaug Retail AS			
Eiendeler	Note	2024	2023
Anleggsmidler			
Immaterielle eiendeler			
Utsatt skattefordel	14	575 523	547 140
Sum immaterielle eiendeler		<u>575 523</u>	<u>547 140</u>
Varige driftsmidler			
Driftsløsøre, inventar o.a. utstyr	9	10 815 664	12 111 140
Sum varige driftsmidler		<u>10 815 664</u>	<u>12 111 140</u>
Finansielle anleggsmidler			
Obligasjoner og andre fordringer	6, 12	227 499	301 999
Sum finansielle anleggsmidler		<u>227 499</u>	<u>301 999</u>
Sum anleggsmidler		<u>11 618 686</u>	<u>12 960 279</u>
Omløpsmidler			
Lager av varer og annen beholdning	7	<u>28 114 227</u>	<u>25 116 224</u>
Fordringer			
Kundefordringer	10	241 740	278 862
Andre kortsiktige fordringer	12	2 524 645	2 417 546
Sum fordringer		<u>2 766 385</u>	<u>2 696 408</u>
Bankinnskudd, kontanter o.l.	11	<u>14 256 076</u>	<u>18 613 383</u>
Sum omløpsmidler		<u>45 136 688</u>	<u>46 426 015</u>
Sum eiendeler		<u>56 755 374</u>	<u>59 386 294</u>

**Balanse**

Grønhaug Retail AS

Egenkapital og gjeld	Note	2024	2023
Innskutt egenkapital			
Aksjekapital	15	11 119 500	11 119 500
Overkurs		119 500	119 500
Sum innskutt egenkapital		<u>11 239 000</u>	<u>11 239 000</u>
Opptjent egenkapital			
Annen egenkapital		14 743 414	14 475 913
Sum opptjent egenkapital		<u>14 743 414</u>	<u>14 475 913</u>
Sum egenkapital	16	<u>25 982 414</u>	<u>25 714 913</u>
Gjeld			
Annen langsiktig gjeld			
Gjeld til kredittinstitusjoner	13, 17	5 250 000	6 750 000
Sum annen langsiktig gjeld		<u>5 250 000</u>	<u>6 750 000</u>
Kortsiktig gjeld			
Leverandørgjeld		9 214 059	10 966 514
Betalbar skatt	14	1 238 659	1 390 980
Skyldige off.trekk og avgifter		6 800 034	6 012 173
Utbytte		4 000 000	5 000 000
Annen kortsiktig gjeld		4 270 208	3 551 713
Sum kortsiktig gjeld		<u>25 522 960</u>	<u>26 921 381</u>
Sum gjeld		<u>30 772 960</u>	<u>33 671 381</u>
Sum gjeld og egenkapital		<u>56 755 374</u>	<u>59 386 294</u>

Bergen, 28.04.2025
Styret i Grønhaug Retail AS
Trond Henrik Grønhaug
styreleder/daglig leder
Finn Poulsen
styremedlem



Kontantstrømanalyse

Grønhaug Retail AS

	01.01 - 31.12	
	2024	2023
Kontantstrømmer fra operasjonelle aktiviteter		
Resultat før skattekostnad	5 477 777	6 393 695
Periodens betalte skatt	-1 238 659	-1 887 080
Tap/gevinst ved salg av anleggsmidler	-18 454	0
Ordinære avskrivninger	3 156 151	2 502 465
Nedskrivning anleggsmidler		
Endring i varelager	-2 998 003	5 117 402
Endring i kundefordringer	37 122	484 604
Endring i leverandørgjeld	-1 752 455	-2 063 624
Effekt av valutakursendringer		
Poster klassifisert som inv.- eller finansieringsaktiviteter	0	0
Endring i andre tidsavgrensningsposter	1 321 435	-3 424 460
Netto kontantstrøm fra operasjonelle aktiviteter	3 984 914	7 123 002
Kontantstrømmer fra investeringsaktiviteter		
Innbetalinger ved salg av varige driftsmidler	249 000	0
Utbetalinger ved kjøp av varige driftsmidler	-2 091 222	-5 818 805
Innbetalinger ved salg av aksjer/andeler i andre foretak	0	0
Utbetalinger ved kjøp av aksjer/andeler i andre foretak	0	0
Utbetalinger ved kjøp av andre investeringer	0	0
Innbetalinger ved salg av andre investeringer	0	0
Netto kontantstrøm fra investeringsaktiviteter	-1 842 222	-5 818 805
Kontantstrømmer fra finansieringsaktiviteter		
Innbetalinger ved opptak av ny langsiktig gjeld	0	7 500 000
Utbetalinger ved nedbetaling av langsiktig gjeld	-1 500 000	-5 731 467
Netto endring i kassekreditt	0	0
Inn-/utbetalinger av egenkapital	0	0
Utbetalinger av utbytte	-5 000 000	-6 000 000
Inn-/utbetalinger av konsernbidrag	0	0
Netto kontantstrøm fra finansieringsaktiviteter	-6 500 000	-4 231 467
Valutakursendringer, kontanter og kontantekvivalenter	0	0
Netto endring i kontanter og kontantekvivalenter	-4 357 307	-2 927 269
Kontanter og kontantekvivalenter 01.01	18 613 383	21 540 650
Kontanter og kontantekvivalenter 31.12	14 256 077	18 613 382



Noter 2024

Grønhaug Retail AS

Note nr 1 - Regnskapsprinsipper

Årsregnskapet er satt opp i samsvar med regnskapslovens bestemmelser. Det er utarbeidet etter norske regnskapsstandarder.

Driftsinntekter og kostnader

Pengeposter i utenlandsk valuta er vurdert til kursen ved regnskapsårets slutt.

Driftsinntekter og kostnader

Inntektsføring skjer etter opptjeningsprinsippet som normalt vil være leveringstidspunktet for varer og tjenester. Kostnader medtas etter sammenstillingsprinsippet, det vil si at kostnader medtas i samme periode som tilhørende inntekter inntektsføres.

Skatt

Skattekostnaden i resultatregnskapet omfatter både periodens betalbare skatt og endring i utsatt skatt. Utsatt skatt er beregnet med 22 % på grunnlag av de midlertidige forskjeller som eksisterer mellom regnskapsmessige og skattemessige verdier. Skatteøkende og skattereduserende midlertidige forskjeller som reverserer eller kan reversere i samme periode, er utlignet og skatten er nettoført. Andre skattereduserende forskjeller er ikke utlignet, og skattefordelen er balanseført dersom det er sannsynlig at foretaket kan utnytte den.

Klassifisering

Anleggsmidler omfatter eiendeler bestemt til varig eie eller bruk. Anleggsmidler er vurdert til anskaffelseskost. Varige driftsmidler balanseføres og avskrives over driftsmidlets økonomiske levetid. Varige driftsmidler nedskrives til gjenvinnbart beløp ved verdifall som forventes ikke å være forbigående. Gjenvinnbart beløp er det høyeste av netto salgsverdi og verdi i bruk. Verdi i bruk er nåverdi av fremtidige kontantstrømmer knyttet til eiendelen. Nedskrivningen reverseres når grunnlaget for nedskrivningen ikke lenger er til stede.

Omløpsmidler og kortsiktig gjeld omfatter normalt poster som forfaller til betaling innen ett år etter balansedagen, samt poster som knytter seg til varekretsløpet. Omløpsmidler vurderes til laveste verdi av anskaffelseskost og antatt virkelig verdi.

Immaterielle eiendeler

Utgifter til goodwill og leierett balanseføres i den utstrekning kriteriene for balanseføring er oppfylt.

Aksjer

Anleggsaksjer balanseføres til anskaffelseskost. Investeringene nedskrives til virkelig verdi ved verdifall som antas ikke å være forbigående.

Markedsbaserte aksjer og andre verdipapirer verdsettes til markedspris.



Noter 2024

Grønhaug Retail AS

Varer

Lager av innkjøpte varer er verdsatt til laveste av anskaffelseskost og virkelig verdi. Anskaffelseskost vurderes etter FIFO-prinsippet. Det foretas nedskrivning for påregnelig ukurans.

Fordringer

Kundefordringer og andre fordringer oppføres til pålydende etter fradrag for avsetning til forventet tap. Avsetning til tap gjøres på grunnlag av individuell vurdering av de enkelte fordringene.

Note nr 2 Salgsinntekter, segmentinformasjon

Alle salgsinntekter i selskapet knytter seg til detaljhandel med moteklær for kvinner og menn, og all omsetning foregår i Norge.

Note nr 3 - Lønnskostnader

Fordeling av lønnskostnader m.v.:	2024	2023
Lønn	25 810 815	23 722 346
Arbeidsgiveravgift	3 870 332	3 693 827
Pensjonsytelser	719 081	591 584
Andre ytelser/personalkostnader	532 946	257 667
Lønnskostnader	30 933 174	28 265 424

Selskapet er pliktig til å ha tjenestepensjonsordning etter lov om obligatorisk tjenestepensjon. Selskapets pensjonsordning, som er innskuddsbasert, oppfyller kravene loven stiller.

Gjennomsnittlig antall årsverk sysselsatt i regnskapsåret har vært 70 personer.

Godtgjørelser	Daglig leder	Styret
Lønn	1 892 800	
Annen godtgjørelse	219 502	

Revisors honorar er kostnadsført med kr 132 000,- for revisjon og kr 80 000,- for annen teknisk bistand. Videre er det kostnadsført kr 5875 for andre bekreftelser og diverse rådgivning. Beløpene er eksklusiv merverdiavgift.



Noter 2024

Grønhaug Retail AS

Note nr 4 - Investeringer i børsnoterte aksjer

Markedsbaserte aksjer og markedsbaserte verdipapirer verdsettes til markedspris.

Note nr 5 - Investeringer i andre aksjer

Andre selskaper

Selskap	Anskaffelseskost pr 31.12.	Eier- andel	Bokført verdi
Haugesund Sentrum AS	6 000		0

Aksjene i Haugesund Sentrum AS er i regnskapsåret nedskrevet til kr 0.

Note nr 6 - Andre langsiktige fordringer

Selskapets leietakerinnskudd i Vestkanten AS på kr 244 500 er utbetalt i løpet av regnskapsåret.

Note nr 7 - Lager av varer og annen beholdning

Det er foretatt regnskapsmessig nedskrivning for ukurans med kr 800 000.

Note nr 8 - Kostnadsført leie for ikke-balanseførte driftsmidler

Kostnadsført leie for andre ikke balanseførte driftsmidler er kr 179 150. Kostnadsført hus- og lagerleie utgjør kr 17 788 536.



Noter 2024

Grønhaug Retail AS

Note nr 9 - Spesifikasjon av anleggsmidler

Tekst	Inventar, kontor, transp	Fast innredning	Sum
Anskaffelseskost pr. 1.1.2024	31 790 535	39 459 498	71 250 033
Tilgang i året	1 366 874	724 348	2 091 222
Avgang i året (kostpris)	-230 546	0	-230 546
Samlede avskrivninger	-29 716 723	-32 578 320	-62 295 043
Bokført verdi 31.12.2024	3 210 140	7 605 526	10 815 665
Årets ordinære avskrivninger	786 445	2 369 706	3 156 152
Avskrivningssatser	3-5 år	5-10 år	

Fast innredning ved ombygging av butikker avskrives lineært over gjenværende leiekontraksperiode fra ombyggingen er ferdigstilt.

Note nr 10 - Kundefordringer

Det er ikke avsatt til tap på kundefordringer pr 31.12.2024

Note nr 11 - Bankinnskudd, kontanter og lignende

Inkludert i posten er bundne midler på skattetrekkskonto kr 1 338 099.

Selskapet har limit på kassekredittkonto på kr 10 000 000. Det er ikke trukket på kassekreditt pr 31.12.24.

Note nr 12 - Mellomværende med tilknyttede selskaper

Bestseller Retail Europe AS og Denim Retail Holding AS eier hver 50 % av aksjene i Grønhaug Retail AS, og har samme andel av stemmene på generalforsamlingen.

Denim Retail Holding AS eier 50% av aksjene i Retail Estates Holding AS, som igjen eier Retail Estates AS.

Trond Grønhaug, daglig leder i Grønhaug Retail AS er eneaksjonær i Denim Retail Holding AS.

Note nr 13 - Gjeld til kredittinstitusjoner

Selskapet har ett langsiktig lån fra kredittinstitusjoner. Lånet rentebelastes med 7,02% pa.

Opprinnelig lånebeløp er kr 7 500 000,- og nedbetales på fem år. Årlige avdrag utgjør således kr 1 500 000,-

Det henvises også til note 17.



Noter 2024

Grønhaug Retail AS

Note nr 14 - Utsatt skatt/skattekostnad

Spesifikasjon av grunnlag for utsatt skatt/utsatt skattefordel:

Midlertidige forskjeller er knyttet til:	2023	2024	Endring
Anleggsmidler	-1 765 214	-1 878 584	113 370
Omløpsmidler	-800 000	-800 000	0
Gjeld	78 212	62 570	15 642
Sum midlertidige forskjeller	-2 487 002	-2 616 014	129 012
Underskudd til fremføring		0	
Grunnlag utsatt skatt/(utsatt skattefordel)	-2 487 002	-2 616 014	
Utsatt skatt/(utsatt skattefordel)	-547 140	-575 523	-28 383

Betalbar skatt fremkommer slik:

Resultat før skattekostnad	5 477 777
Permanente forskjeller	23 479
Endring midlertidige forskjeller, jfr spes over	129 012
Regnskapsmessig tap ved realisasjon aksjer	0
Regnskapsmessig gevinst ved realisasjon aksjer	0
Tilbakeføring av 3% av skattefrie inntekter etter fritaksmetoden	0
Grunnlag betalbar skatt	5 630 268
Betalbar skatt 22%	1 238 659

Årets skattekostnad fremkommer slik:

Betalbar skatt	1 238 659
Endring utsatt skatt	-28 383
Skattekostnad	1 210 276

Note nr 15 - Antall aksjer, aksjeeiere m.v.

Aksjekapitalen består av 10 590 stk aksjer pålydende kr 1050. Alle aksjene gir samme rettigheter i selskapet.

Selskapets aksjonærer er :	Antall	Eierandel
Denim Retail Holding AS	5 295	50 %
Bestseller Retail Europe AS	5 295	50 %
	10 590	100 %

Denim Retail Holding AS eies i sin helhet av Trond Henrik Grønhaug som er daglig leder og styrets leder i Grønhaug Retail AS.



Noter 2024

Grønhaug Retail AS

Note nr 16 - Egenkapital

	Aksjekapital	Overkurs fond	Annen egenkapital	Sum EK
Egenkapital 31.12.2023	11 119 500	119 500	16 475 913	27 714 913
Årets resultat			4 627 501	4 627 501
Avsatt utbytte			-4 000 000	-4 000 000
Egenkapital 31.12.2024	11 119 500	119 500	17 103 414	28 342 414

Note nr 17 - Pantstillelser

Bokført verdi av pantsatte eiendeler

Fordringer	2 766 385
Varebeholdning	28 914 227
Driftsløsøre	10 815 665
SUM	39 729 892

Gjeld som er sikret med pant	5 250 000
------------------------------	-----------