



## ÅRSREGNSKAPET FOR REGNSKAPSÅRET 2024 - GENERELL INFORMASJON

### Enheten

Organisasjonsnummer: 931 393 472  
Organisasjonsform: Aksjeselskap  
Foretaksnavn: GISUND INVEST AS  
Forretningsadresse: Strandveien 64  
9300 FINNSNES

### Regnskapsår

Årsregnskapets periode: 01.01.2024 - 31.12.2024

### Konsern

Morselskap i konsern: Nei

### Regnskapsregler

Regler for små foretak benyttet: Ja  
Benyttet ved utarbeidelsen av årsregnskapet til selskapet: Regnskapslovens alminnelige regler

### Årsregnskapet fastsatt av kompetent organ

Bekreftet av representant for selskapet: Oddvar Andreassen  
Dato for fastsettelse av årsregnskapet: 06.05.2025

### Grunnlag for avgivelse

År 2024: Årsregnskapet er elektronisk innlevert  
År 2023: Tall er hentet fra elektronisk innlevert årsregnskap fra 2024

*Det er ikke krav til at årsregnskapet m.v. som sendes til Regnskapsregisteret er undertegnet. Kontrollen på at dette er utført ligger hos revisor/enhetens øverste organ. Sikkerheten ivaretas ved at innsender har rolle/rettighet for innsending av årsregnskapet via Altinn, og ved at det bekreftes at årsregnskapet er fastsatt av kompetent organ.*

Brønnøysundregistrene, 22.03.2026



### Resultatregnskap

Beløp i: NOK	Note	2024	2023
<b>RESULTATREGNSKAP</b>			
<b>Inntekter</b>			
Sum inntekter		0	0
<b>Kostnader</b>			
Varekostnad			9 772
Annen driftskostnad		26 875	63 029
Sum kostnader		26 875	72 801
Driftsresultat		-26 875	-72 801
<b>Finansinntekter og finanskostnader</b>			
Annen renteinntekt		51 505	18 278
Annen finansinntekt		175 000	
Sum finansinntekter		226 505	368 278
Annen rentekostnad			4
Sum finanskostnader		0	4
Netto finans		226 505	368 274
Resultat før skattekostnad		199 630	295 473
Skattekostnad	4	6 573	-9 685
Årsresultat		193 057	305 158
Totalresultat		193 057	305 158
<b>Overføringer og disponeringer</b>			
Ordinært utbytte	5	700 000	1 500 000
Overføringer til/fra annen egenkapital	5	-506 943	-1 194 842
Sum overføringer og disponeringer		193 057	305 158



### Balanse

Beløp i: NOK	Note	2024	2023
<b>BALANSE - EIENDELER</b>			
<b>Anleggsmidler</b>			
<b>Immaterielle eiendeler</b>			
Utsatt skattefordel	4	42 004	48 577
<b>Sum immaterielle eiendeler</b>		<b>42 004</b>	<b>48 577</b>
<b>Varige driftsmidler</b>			
<b>Sum varige driftsmidler</b>		<b>0</b>	<b>0</b>
<b>Finansielle anleggsmidler</b>			
Investeringer i tilknyttet selskap	3	35 000	35 000
Lån til tilknyttet selskap og felles kontrollert virksomhet	6	577 704	1 263 435
<b>Sum finansielle anleggsmidler</b>		<b>612 704</b>	<b>1 298 435</b>
<b>Sum anleggsmidler</b>		<b>654 708</b>	<b>1 347 012</b>
<b>Omløpsmidler</b>			
<b>Varer</b>			
<b>Sum varer</b>		<b>0</b>	<b>0</b>
<b>Fordringer</b>			
Andre fordringer		175 000	351 668
<b>Sum fordringer</b>		<b>175 000</b>	<b>351 668</b>
<b>Investeringer</b>			
<b>Sum investeringer</b>		<b>0</b>	<b>0</b>
<b>Bankinnskudd, kontanter og lignende</b>			
Bankinnskudd, kontanter og lignende		1 856 230	2 294 201
<b>Sum bankinnskudd, kontanter og lignende</b>		<b>1 856 230</b>	<b>2 294 201</b>
<b>Sum omløpsmidler</b>		<b>2 031 230</b>	<b>2 645 869</b>
<b>SUM EIENDELER</b>		<b>2 685 938</b>	<b>3 992 881</b>



### Balanse

Beløp i: NOK	Note	2024	2023
<b>BALANSE - EGENKAPITAL OG GJELD</b>			
<b>Egenkapital</b>			
<b>Innskutt egenkapital</b>			
Selskapskapital	5	50 000	50 000
Annen innskutt egenkapital		0	0
<b>Sum innskutt egenkapital</b>		<b>50 000</b>	<b>50 000</b>
<b>Opptjent egenkapital</b>			
Annen egenkapital	5	1 935 938	2 442 881
<b>Sum opptjent egenkapital</b>		<b>1 935 938</b>	<b>2 442 881</b>
<b>Sum egenkapital</b>		<b>1 985 938</b>	<b>2 492 881</b>
<b>Gjeld</b>			
<b>Langsiktig gjeld</b>			
Sum avsetninger for forpliktelser		0	0
Annen langsiktig gjeld			
<b>Sum annen langsiktig gjeld</b>		<b>0</b>	<b>0</b>
<b>Sum langsiktig gjeld</b>		<b>0</b>	<b>0</b>
<b>Kortsiktig gjeld</b>			
Kortsiktig konserngjeld	5	700 000	1 500 000
<b>Sum kortsiktig gjeld</b>		<b>700 000</b>	<b>1 500 000</b>
<b>Sum gjeld</b>		<b>700 000</b>	<b>1 500 000</b>
<b>SUM EGENKAPITAL OG GJELD</b>		<b>2 685 938</b>	<b>3 992 881</b>



## Brønnøysundregistrene

### ÅRSREGNSKAP FOR REGNSKAPSÅRET 2024 - GENERELL INFORMASJON

Journalnummer: 2025 416377

#### Enheten

Organisasjonsnummer: 931 393 472  
Organisasjonsform: Aksjeselskap  
Foretaksnavn: GISUND INVEST AS  
Forretningsadresse: Strandveien 64  
9300 FINNSNES

#### Regnskapsår

Årsregnskapets periode: 01.01.2024 - 31.12.2024

#### Konsern

Morselskap i konsern: Nei

#### Regnskapsregler

Regler for små foretak benyttet: Ja  
Benyttet ved utarbeidelsen av  
årsregnskapet til selskapet: Regnskapslovens alminnelige regler

#### Årsregnskapet fastsatt av kompetent organ

Bekreftet av representant for selskapet: Oddvar Andreassen  
Dato for fastsettelse av årsregnskapet: 06.05.2025

#### Revisjon

Selskapet har besluttet at årsregnskapet  
ikke skal revideres: Ja  
Årsregnskapet er utarbeidet av ekstern  
autorisert regnskapsfører: Ja  
Ekstern autorisert regnskapsfører har i  
løpet av regnskapsåret bistått ved den  
løpende regnskapsføringen eller utført  
andre tjenester for selskapet enn å  
utarbeide årsregnskapet: Ja

#### Grunnlag for avgivelse

År 2024: Årsregnskap er elektronisk innlevert.  
År 2023: Tall er hentet fra elektronisk innlevert årsregnskap fra 2024.

*Det er ikke krav til at årsregnskapet m.v. som sendes til Regnskapsregisteret er undertegnet. Kontrollen på at dette er utført ligger hos revisor/enhetens øverste organ. Sikkerheten ivaretas ved at innsender har rolle/rettighet for innsending av årsregnskapet via Altinn, og ved at det bekreftes at årsregnskapet er fastsatt av kompetent organ.*

Brønnøysundregistrene, 08.05.2025

---

Brønnøysundregistrene  
Postadresse: Postboks 900, 8910 Brønnøysund  
Telefon: 75 00 75 00  
E-post: firmapost@brreg.no Internett: www.brreg.no  
Organisasjonsnummer: 974 760 673



Organisasjonsnr: 931 393 472  
GISUND INVEST AS

## RESULTATREGNSKAP

Beløp i: NOK	Note	2024	2023
<b>RESULTATREGNSKAP</b>			
<b>Inntekter</b>			
Sum inntekter		0	0
<b>Kostnader</b>			
Varekostnad			9 772
Annen driftskostnad		26 875	63 029
Sum kostnader		26 875	72 801
<b>Driftsresultat</b>		-26 875	-72 801
<b>Finansinntekter og finanskostnader</b>			
Annen renteinntekt		51 505	18 278
Annen finansinntekt		175 000	
Sum finansinntekter		226 505	368 278
Annen rentekostnad			4
Sum finanskostnader		0	4
<b>Netto finans</b>		226 505	368 274
<b>Resultat før skattekostnad</b>		199 630	295 473
Skattekostnad	4	6 573	-9 685
<b>Årsresultat</b>		193 057	305 158
<b>Totalresultat</b>		193 057	305 158
<b>Overføringer og disponeringer</b>			
Ordinært utbytte	5	700 000	1 500 000
Overføringer til/fra annen egenkapital	5	-506 943	-1 194 842
Sum overføringer og disponeringer		193 057	305 158



Organisasjonsnr: 931 393 472  
GISUND INVEST AS

## BALANSE

**Beløp i: NOK** **Note** **2024** **2023**

### BALANSE - EIENDELER

#### Anleggsmidler

##### Immaterielle eiendeler

Utsatt skattefordel	4	42 004	48 577
<b>Sum immaterielle eiendeler</b>		<b>42 004</b>	<b>48 577</b>

##### Varige driftsmidler

<b>Sum varige driftsmidler</b>		<b>0</b>	<b>0</b>
--------------------------------	--	----------	----------

##### Finansielle anleggsmidler

Investeringer i tilknyttet selskap	3	35 000	35 000
------------------------------------	---	--------	--------

Lån til tilknyttet selskap og felles kontrollert virksomhet	6	577 704	1 263 435
<b>Sum finansielle anleggsmidler</b>		<b>612 704</b>	<b>1 298 435</b>

<b>Sum anleggsmidler</b>		<b>654 708</b>	<b>1 347 012</b>
--------------------------	--	----------------	------------------

#### Omløpsmidler

##### Varer

<b>Sum varer</b>		<b>0</b>	<b>0</b>
------------------	--	----------	----------

##### Fordringer

Andre fordringer		175 000	351 668
<b>Sum fordringer</b>		<b>175 000</b>	<b>351 668</b>

##### Investeringer

<b>Sum investeringer</b>		<b>0</b>	<b>0</b>
--------------------------	--	----------	----------

#### Bankinnskudd, kontanter og lignende

Bankinnskudd, kontanter og lignende		1 856 230	2 294 201
<b>Sum bankinnskudd, kontanter og lignende</b>		<b>1 856 230</b>	<b>2 294 201</b>

<b>Sum omløpsmidler</b>		<b>2 031 230</b>	<b>2 645 869</b>
-------------------------	--	------------------	------------------

<b>SUM EIENDELER</b>		<b>2 685 938</b>	<b>3 992 881</b>
----------------------	--	------------------	------------------

### BALANSE - EGENKAPITAL OG GJELD

#### Egenkapital

##### Innskutt egenkapital

Selskapskapital	5	50 000	50 000
-----------------	---	--------	--------



Annen innskutt egenkapital		0	0
<b>Sum innskutt egenkapital</b>		<b>50 000</b>	<b>50 000</b>
<b>Opptjent egenkapital</b>			
Annen egenkapital	5	1 935 938	2 442 881
<b>Sum opptjent egenkapital</b>		<b>1 935 938</b>	<b>2 442 881</b>
<b>Sum egenkapital</b>		<b>1 985 938</b>	<b>2 492 881</b>
<b>Gjeld</b>			
Langsiktig gjeld			
Sum avsetninger for forpliktelser		0	0
Annen langsiktig gjeld			
Sum annen langsiktig gjeld		0	0
<b>Sum langsiktig gjeld</b>		<b>0</b>	<b>0</b>
<b>Kortsiktig gjeld</b>			
Kortsiktig konserngjeld	5	700 000	1 500 000
<b>Sum kortsiktig gjeld</b>		<b>700 000</b>	<b>1 500 000</b>
<b>Sum gjeld</b>		<b>700 000</b>	<b>1 500 000</b>
<b>SUM EGENKAPITAL OG GJELD</b>		<b>2 685 938</b>	<b>3 992 881</b>



Organisasjonsnr: 931 393 472  
GISUND INVEST AS

NOTEOPPLYSNINGER - SELSKAP - alle poster oppgitt i hele tall

**Note**

1

**Regnskapsprinsipper**

Årsregnskapet er satt opp i samsvar med regnskapsloven 1998. Det er utarbeidet etter norske regnskapsstandarder. I utgangspunktet er det reglene for regnskapsoppstilling for små foretak som er benyttet. Hovedregel for vurdering og klassifisering av eiendeler og gjeld. Eiendeler bestemt til varig eie eller bruk er klassifisert som anleggsmidler. Andre eiendeler er klassifisert som omløpsmidler. Fordringer som skal tilbakebetales innen et år er uansett klassifisert som omløpsmidler. Ved klassifiseringen av kortsiktig og langsiktig gjeld er analoge kriterier lagt til grunn. Anleggsmidler vurderes til anskaffelseskost, men nedskrives til virkelig verdi når verdifallet forventes ikke å være forbigående. Anleggsmidler med begrenset økonomisk levetid avskrives planmessig. Langsiktig gjeld balanseføres til nominelt mottatt beløp på etableringstidspunktet. Langsiktig gjeld oppskrives ikke til virkelig verdi som følge av renteendring. Omløpsmidler vurderes til laveste av anskaffelseskost og virkelig verdi. Kortsiktig gjeld balanseføres til nominelt mottatt beløp på etableringstidspunktet. Kortsiktig gjeld oppskrives ikke til virkelig verdi som følge av renteendring. Enkelte poster er vurdert etter andre regler, og redegjøres for nedenfor. Inntektsføring Inntektsføring ved salg av varer skjer på leveringstidspunktet. Tjenester inntektsføres i takt med utførelsen. Andelen av salgsinntekter som knytter seg til fremtidige serviceytelser, balanseføres som uopptjent inntekt ved salget og inntektsføres deretter i takt med levering av ytelsene. Avsatt utbytte i datterselskap eller tilknyttet selskap inntektsføres i samme år som avsatt i datter/tilknyttet selskap. Varige driftsmidler Varige driftsmidler avskrives over forventet økonomisk levetid. Avskrivningene er som hovedregel fordelt lineært over antatt økonomisk levetid. Fordringer Kundefordringer og andre fordringer oppføres til pålydende etter fradrag for avsetning til forventet tap. Avsetning til tap gjøres på grunnlag av en individuell vurdering av de enkelte fordringene. I tillegg gjøres det for øvrige kundefordringer en uspesifisert avsetning for å dekke antatt tap. Skatter Skatter kostnadsføres når de påløper, det vil si at skattekostnaden er knyttet til det regnskapsmessige resultat før skatt. Skattekostnaden består av betalbar skatt (skatt på årets skattepliktige inntekt) og endring i netto utsatt skatt. Skattekostnaden fordeles på ordinært resultat og resultat av ekstraordinære poster i henhold til skattegrunnlaget. Utsatt skatt og utsatt skattefordel er presentert netto i balansen.

**Note**

1

Er det usikkerhet om fortsatt drift?: Nei

**Note**

Antall årsverk i regnskapsåret



0.00

**Note**

2

**Spesifisering av resultatregnskapet**

**Lønnskostnader**

Sum Beløp

Balanseført verdi 31.12. Varige driftsmidler Immaterielle eiend.

**Konsernregnskap**

**Morselskapet sitt navn**

**Forretningskontor for morselskapet**

**Begrunnelse for at datterselskap er utelatt fra konsolideringen**

**Konsern, tilknyttet selskap m.v. - fordringer og gjeld**

**Fordringer**

Samlet beløp - tilknyttet selskap Årets Fjorårets

Samlet beløp - foretak i samme konsern Årets Fjorårets

Samlet beløp - foretak i samme konsern Årets Fjorårets

Samlet beløp - felles kontrollert virksomhet Årets Fjorårets

Pantstillelse Beløp

Beholdning av egne aksjer Antall Pålydende Andel av aksjek.

**Note**

3

**Lån og sikkerhetsstillelse til medlemmer**



Er det gitt lån eller sikkerhetsstillelse til ledende personer: Nei

Opplysninger om:

Medlemmer av:

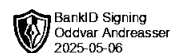
Mer om lån og sikkerhetsstillelse



---

**Årsoppgjør**

---



**Gisund Invest AS**  
**2024**

Utarbeidet av: Kelmer AS Org.nr: 988573108

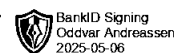
---

**Gisund Invest AS    Org.nr. 931393472**

---



## Resultatregnskap

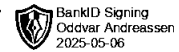


### Gisund Invest AS

	Note	2024	2023
Varekostnad		0	9 772
Annen driftskostnad		26 875	63 029
<b>Sum driftskostnad</b>		<b>26 875</b>	<b>72 801</b>
<b>Driftsresultat</b>		<b>-26 875</b>	<b>-72 801</b>
Inntekt på investering i tilknyttet selskap		0	350 000
Annen renteinntekt		51 505	18 278
Annen finansinntekt		175 000	0
<b>Sum finansinntekter</b>		<b>226 505</b>	<b>368 278</b>
Annen rentekostnad		0	4
<b>Sum finanskostnader</b>		<b>0</b>	<b>4</b>
<b>Sum netto finansposter</b>		<b>226 505</b>	<b>368 274</b>
<b>Ordinært resultat før skattekostnad</b>		<b>199 630</b>	<b>295 473</b>
Skattekostnad på ordinært resultat	4	6 573	-9 685
<b>Ordinært resultat</b>		<b>193 057</b>	<b>305 158</b>
<b>Årsresultat</b>		<b>193 057</b>	<b>305 158</b>
Overført annen egenkapital	5	-506 943	-1 194 842
Avsatt til utbytte	5	700 000	1 500 000
<b>Sum disponert</b>		<b>193 057</b>	<b>305 158</b>



## Balanse



### Gisund Invest AS

	Note	2024	2023
<b>Eiendeler</b>			
<b>Anleggsmidler</b>			
<b>Immaterielle eiendeler</b>			
Utsatt skattefordel	4	42 004	48 577
<b>Sum immaterielle eiendeler</b>		<b>42 004</b>	<b>48 577</b>
<b>Varige driftsmidler</b>			
<b>Finansielle anleggsmidler</b>			
Investering i tilknyttet selskap	3	35 000	35 000
Lån til tilknyttet selskap	6	577 704	1 263 435
<b>Sum finansielle anleggsmidler</b>		<b>612 704</b>	<b>1 298 435</b>
<b>Sum anleggsmidler</b>		<b>654 708</b>	<b>1 347 012</b>
<b>Omløpsmidler</b>			
<b>Fordringer</b>			
Andre fordringer		175 000	351 668
<b>Sum fordringer</b>		<b>175 000</b>	<b>351 668</b>
<b>Bankinnskudd, kontanter o.l.</b>		<b>1 856 230</b>	<b>2 294 201</b>
<b>Sum omløpsmidler</b>		<b>2 031 230</b>	<b>2 645 869</b>
<b>Sum eiendeler</b>		<b>2 685 938</b>	<b>3 992 881</b>



## Balanse

BankID Signing  
Oddvar Andreassen  
2025-05-06

### Gisund Invest AS

	Note	2024	2023
<b>Egenkapital og gjeld</b>			
<b>Egenkapital</b>			
<b>Innskutt egenkapital</b>			
Selskapskapital	5	50 000	50 000
<b>Sum innskutt egenkapital</b>		<b>50 000</b>	<b>50 000</b>
<b>Opptjent egenkapital</b>			
Annen egenkapital	5	1 935 938	2 442 881
<b>Sum opptjent egenkapital</b>		<b>1 935 938</b>	<b>2 442 881</b>
<b>Sum egenkapital</b>		<b>1 985 938</b>	<b>2 492 881</b>
<b>Gjeld</b>			
<b>Kortsiktig gjeld</b>			
Utbytte	5	700 000	1 500 000
<b>Sum kortsiktig gjeld</b>		<b>700 000</b>	<b>1 500 000</b>
<b>Sum gjeld</b>		<b>700 000</b>	<b>1 500 000</b>
<b>Sum egenkapital og gjeld</b>		<b>2 685 938</b>	<b>3 992 881</b>

Firnsnes,  
Gisund Invest AS

Oddvar Andreassen  
Styrets leder



## Regnskapsprinsipp

Årsregnskapet er satt opp i samsvar med regnskapsloven 1998. Det er utarbeidet etter norske regnskapsstandarder. I utgangspunktet er det reglene for regnskapsoppstilling for små foretak som er benyttet.

Hovedregel for vurdering og klassifisering av eiendeler og gjeld.

Eiendeler bestemt til varig eie eller bruk er klassifisert som anleggsmidler. Andre eiendeler er klassifisert som omløpsmidler. Fordringer som skal tilbakebetales innen et år er uansett klassifisert som omløpsmidler. Ved klassifiseringen av kortsiktig og langsiktig gjeld er analoge kriterier lagt til grunn.

Anleggsmidler vurderes til anskaffelseskost, men nedskrives til virkelig verdi når verdifallet forventes ikke å være forbigående. Anleggsmidler med begrenset økonomisk levetid avskrives planmessig. Langsiktig gjeld balanseføres til nominelt mottatt beløp på etableringstidspunktet. Langsiktig gjeld oppskrives ikke til virkelig verdi som følge av renteendring.

Omløpsmidler vurderes til laveste av anskaffelseskost og virkelig verdi. Kortsiktig gjeld balanseføres til nominelt mottatt beløp på etableringstidspunktet. Kortsiktig gjeld oppskrives ikke til virkelig verdi som følge av renteendring. Enkelte poster er vurdert etter andre regler, og redegjøres for nedenfor.

### Inntektsføring

Inntektsføring ved salg av varer skjer på leveringstidspunktet. Tjenester inntektsføres i takt med utførelsen. Andelen av salgsinntekter som knytter seg til fremtidige serviceytelser, balanseføres som uopptjent inntekt ved salget og inntektsføres deretter i takt med levering av ytelsene. Avsatt utbytte i datterselskap eller tilknyttet selskap inntektsføres i samme år som avsatt i datter/tilknyttet selskap.

### Varige driftsmidler

Varige driftsmidler avskrives over forventet økonomisk levetid. Avskrivningene er som hovedregel fordelt lineært over antatt økonomisk levetid.

### Fordringer

Kundefordringer og andre fordringer oppføres til pålydende etter fradrag for avsetning til forventet tap. Avsetning til tap gjøres på grunnlag av en individuell vurdering av de enkelte fordringene. I tillegg gjøres det for øvrige kundefordringer en uspesifisert avsetning for å dekke antatt tap.

### Skatter

Skatter kostnadsføres når de påløper, det vil si at skattekostnaden er knyttet til det regnskapsmessige resultat før skatt.

Skattekostnaden består av betalbar skatt (skatt på årets skattepliktige inntekt) og endring i netto utsatt skatt.

Skattekostnaden fordeles på ordinært resultat og resultat av ekstraordinære poster i henhold til skattegrunnlaget. Utsatt skatt og utsatt skattefordel er presentert netto i balansen.



## Note 1 Årsverk, lønn og ytelser

Antall årsverk i regnskapsåret: 0

## Note 2 Lån/sikkerhet ledende

Det er ikke gitt lån eller sikkerhetsstillelse til ledende personer, aksjeeiere m.v

## Note 3 Tilknyttede selskaper

### Anleggsmidler

	Kommune	Balanseført verdi	Eierandel	Egenkapital siste år	Resultat siste år
Troms Takservice AS	Senja	35 000	35%	5 320 120	835 284
<b>Sum</b>		<b>35 000</b>			

## Note 4 Skatt

### Årets skattekostnad fremkommer slik

	2024	2023
Endring utsatt skatt	6 574	-9 686
<b>Årets skattekostnad</b>	<b>6 574</b>	<b>-9 686</b>

### Beregning av skattepliktig inntekt

	2024	2023
Resultat før skatter	199 630	295 473
Permanente forskjeller	-169 750	-339 500
Endringer midlertidige forskjeller	10 500	0
Anvendelse av fremførbart underskudd	-40 380	0
<b>Årets skattegrunnlag</b>	<b>0</b>	<b>-44 027</b>
<b>Skyldig betalbar skatt</b>	<b>0</b>	<b>0</b>

### Spesifikasjoner av grunnlag utsatt skatt

#### Forskjeller som utlignes

	2024	2023	Endring
Fremførbart underskudd	-190 931	-231 311	40 380
Andre midlertidige forskjeller	0	10 500	-10 500
Sum	-190 931	-220 811	29 880
<b>Utsatt skatt</b>	<b>-42 005</b>	<b>-48 578</b>	<b>6 573</b>



## Note 5 Egenkapital

	<b>Aksjekapital</b>	<b>Annen egenkapital</b>	<b>Sum</b>
Egenkapital 01.01.	50 000	2 442 881	2 492 881
Årets resultat	0	193 057	193 057
Avsatt utbytte	0	-700 000	-700 000
<b>Egenkapital 31.12.</b>	<b>50 000</b>	<b>1 935 938</b>	<b>1 985 938</b>

## Note 6 Langsiktige fordringer

Gisund Invest AS har ytet et lån til Boligmesteren Prosjekt AS, som pr 31.12.24 utgjør 577.704,-

Lånet renteberegnes ikke.