



## ÅRSREGNSKAPET FOR REGNSKAPSÅRET 2022 - GENERELL INFORMASJON

### Enheten

Organisasjonsnummer:	918 087 834
Organisasjonsform:	Aksjeselskap
Foretaksnavn:	VIKING FOTBALL AS
Forretningsadresse:	Jåttåvågveien 11 A 4020 STAVANGER

### Regnskapsår

Årsregnskapets periode:	01.01.2022 - 31.12.2022
-------------------------	-------------------------

### Konsern

Mørselskap i konsern:	Ja
Konsernregnskap lagt ved:	Ja

### Regnskapsregler

Regler for små foretak benyttet:	Nei
Benyttet ved utarbeidelsen av årsregnskapet til selskapet:	Regnskapslovens alminnelige regler
Benyttet ved utarbeidelsen av årsregnskapet til konsernet:	Regnskapslovens alminnelige regler

### Årsregnskapet fastsatt av kompetent organ

Bekreftet av representant for selskapet:	Eirik Renberg Bjørnø
Dato for fastsettelse av årsregnskapet:	06.03.2023

### Grunnlag for avgivelse

År 2022: Årsregnskapet er elektronisk innlevert  
År 2021: Tall er hentet fra elektronisk innlevert årsregnskap fra 2022

*Det er ikke krav til at årsregnskapet m.v. som sendes til Regnskapsregisteret er undertegnet. Kontrollen på at dette er utført ligger hos revisor/enhetens øverste organ. Sikkerheten ivaretas ved at innsender har rolle/rettighet for innsending av årsregnskapet via Altinn, og ved at det bekreftes at årsregnskapet er fastsatt av kompetent organ.*

Brønnøysundregistrene, 12.05.2024



## Resultatregnskap

Beløp i: NOK	Note	2022	2021
<b>RESULTATREGNSKAP</b>			
<b>Inntekter</b>			
Inntekt fra samarbeidsavtaler		53 861 094	48 646 715
Billettinntekt fra kamper		15 588 245	8 708 865
Medieinntekter NTF		14 069 055	23 044 766
Gevinst ved salg av spillere	1	37 384 164	19 560 125
Annen driftsinntekt	2, 3	42 236 036	24 228 638
<b>Sum inntekter</b>		<b>163 138 594</b>	<b>124 189 109</b>
<b>Kostnader</b>			
Lønnskostnad	4	61 734 804	50 860 444
Avskrivning på varige driftsmidler og immaterielle eiendeler	1, 5	9 699 496	8 739 826
Nedskrivning av varige driftsmidler og immaterielle eiendeler	1, 5	0	16 667
Annen driftskostnad	4, 6	82 251 607	58 998 261
<b>Sum kostnader</b>		<b>153 685 907</b>	<b>118 615 198</b>
<b>Driftsresultat</b>		<b>9 452 687</b>	<b>5 573 911</b>
<b>Finansinntekter og finanskostnader</b>			
Annen renteinntekt		258 204	159 359
Annen finansinntekt		180 387	0
<b>Sum finansinntekter</b>		<b>438 591</b>	<b>159 359</b>
Annen rentekostnad		172 032	69 599
Annen finanskostnad		0	494 143
<b>Sum finanskostnader</b>		<b>172 032</b>	<b>563 742</b>
<b>Netto finans</b>		<b>266 559</b>	<b>-404 383</b>
<b>Ordinært resultat før skattekostnad</b>		<b>9 719 246</b>	<b>5 169 528</b>
Skattekostnad på ordinært resultat	7	0	0
<b>Ordinært resultat etter skattekostnad</b>		<b>9 719 246</b>	<b>5 169 528</b>
<b>Årsresultat</b>		<b>9 719 246</b>	<b>5 169 528</b>
<b>Overføringer og disponeringer</b>			



## Resultatregnskap

<b>Beløp i: NOK</b>	<b>Note</b>	<b>2022</b>	<b>2021</b>
Overført til dekning av tidligere udekket tap		0	146 921
Overført til annen egenkapital		9 719 246	5 022 607
<b>Sum overføringer og disponeringer</b>		<b>9 719 246</b>	<b>5 169 528</b>



## Balanse

Beløp i: NOK	Note	2022	2021
<b>BALANSE - EIENDELER</b>			
<b>Anleggsmidler</b>			
<b>Immaterielle eiendeler</b>			
Spillerrettigheter	1	20 434 528	15 391 611
Markedsrettigheter	1	675 000	900 000
Utsatt skattefordel	7	0	0
<b>Sum immaterielle eiendeler</b>		<b>21 109 528</b>	<b>16 291 611</b>
<b>Varige driftsmidler</b>			
Stadionanlegg med tilhørende treningsbane	5	8 040 872	8 892 021
Driftsløsøre, inventar, verktøy, kontormaskiner og lignende	5	3 257 277	3 858 416
<b>Sum varige driftsmidler</b>		<b>11 298 149</b>	<b>12 750 437</b>
<b>Finansielle anleggsmidler</b>			
Investering i datterselskap	9	21 118 000	21 118 000
Investeringer i tilknyttet selskap	9	398 000	300 000
Andre langsiktige fordringer		5 403 671	0
<b>Sum finansielle anleggsmidler</b>		<b>26 919 671</b>	<b>21 418 000</b>
<b>Sum anleggsmidler</b>		<b>59 327 348</b>	<b>50 460 048</b>
<b>Omløpsmidler</b>			
<b>Varer</b>			
<b>Fordringer</b>			
Kundefordringer	8, 10	23 348 913	12 456 249
Andre fordringer	11	11 442 670	6 533 473
<b>Sum fordringer</b>		<b>34 791 583</b>	<b>18 989 722</b>
<b>Bankinnskudd, kontanter og lignende</b>			
Bankinnskudd, kontanter og lignende	12	1 767 685	5 786 557
<b>Sum bankinnskudd, kontanter og lignende</b>		<b>1 767 685</b>	<b>5 786 557</b>
<b>Sum omløpsmidler</b>		<b>36 559 268</b>	<b>24 776 279</b>
<b>SUM EIENDELER</b>		<b>95 886 616</b>	<b>75 236 327</b>



## Balanse

Beløp i: NOK	Note	2022	2021
<b>BALANSE - EGENKAPITAL OG GJELD</b>			
<b>Egenkapital</b>			
<b>Innskutt egenkapital</b>			
Aksjekapital	13	41 034 465	41 034 465
<b>Sum innskutt egenkapital</b>		<b>41 034 465</b>	<b>41 034 465</b>
<b>Opptjent egenkapital</b>			
Annen egenkapital		14 741 853	5 022 607
Udekket tap	13	0	0
<b>Sum opptjent egenkapital</b>		<b>14 741 853</b>	<b>5 022 607</b>
<b>Sum egenkapital</b>		<b>55 776 318</b>	<b>46 057 072</b>
<b>Gjeld</b>			
<b>Langsiktig gjeld</b>			
<b>Annen langsiktig gjeld</b>			
Annen langsiktig gjeld	14, 15	6 550 000	8 550 000
<b>Sum annen langsiktig gjeld</b>		<b>6 550 000</b>	<b>8 550 000</b>
<b>Sum langsiktig gjeld</b>		<b>6 550 000</b>	<b>8 550 000</b>
<b>Kortsiktig gjeld</b>			
Leverandørgjeld		9 122 143	9 786 684
Skyldige offentlige avgifter		799 572	748 153
Forskudd fra kunder		413 892	3 327 627
Konserngjeld		4 666 714	190 297
Annen kortsiktig gjeld	11	18 557 977	6 576 494
<b>Sum kortsiktig gjeld</b>		<b>33 560 298</b>	<b>20 629 255</b>
<b>Sum gjeld</b>		<b>40 110 298</b>	<b>29 179 255</b>
<b>SUM EGENKAPITAL OG GJELD</b>		<b>95 886 616</b>	<b>75 236 327</b>



### Konsernets resultatregnskap

Beløp i: NOK	Note	2022	2021
<b>RESULTATREGNSKAP</b>			
<b>Inntekter</b>			
Inntekt fra samarbeidsavtaler		53 861 094	48 646 715
Billettinntekt fra kamper		15 588 245	8 708 865
Medieinntekter NTF		14 069 055	23 044 766
Gevinst ved salg av spillere	1	37 384 164	19 560 125
Annen driftsinntekt	2, 3	42 339 273	24 228 638
<b>Sum inntekter</b>		<b>163 241 831</b>	<b>124 189 109</b>
<b>Kostnader</b>			
Lønnskostnad	4	61 734 804	50 860 444
Avskrivning på varige driftsmidler og immaterielle eiendeler	1, 5	11 320 283	10 373 985
Nedskrivning av varige driftsmidler og immaterielle eiendeler	1, 5	0	16 667
Annen driftskostnad	4, 6	75 579 739	52 607 747
<b>Sum kostnader</b>		<b>148 634 826</b>	<b>113 858 843</b>
<b>Driftsresultat</b>		<b>14 607 005</b>	<b>10 330 266</b>
<b>Finansinntekter og finanskostnader</b>			
Annen renteinntekt		258 204	159 359
Annen finansinntekt		180 387	0
<b>Sum finansinntekter</b>		<b>438 591</b>	<b>159 359</b>
Annen rentekostnad		2 291 391	1 641 162
Annen finanskostnad		0	494 143
<b>Sum finanskostnader</b>		<b>2 291 391</b>	<b>2 135 305</b>
<b>Netto finans</b>		<b>-1 852 800</b>	<b>-1 975 946</b>
<b>Ordinært resultat før skattekostnad</b>		<b>12 754 205</b>	<b>8 354 320</b>
Skattekostnad på ordinært resultat	7	0	-3 241 936
<b>Ordinært resultat etter skattekostnad</b>		<b>12 754 205</b>	<b>11 596 256</b>
<b>Årsresultat</b>		<b>12 754 205</b>	<b>11 596 256</b>



## Konsernets balanse

Beløp i: NOK	Note	2022	2021
<b>BALANSE - EIENDELER</b>			
<b>Anleggsmidler</b>			
<b>Immaterielle eiendeler</b>			
Spillerrettigheter	1	20 434 528	15 391 611
Markedsrettigheter	1	675 000	900 000
Utsatt skattefordel	7	3 241 936	3 241 936
<b>Sum immaterielle eiendeler</b>		<b>24 351 464</b>	<b>19 533 547</b>
<b>Varige driftsmidler</b>			
Stadionanlegg med tilhørende treningsbane	5	53 412 247	55 254 251
Driftsløsøre, inventar, verktøy, kontormaskiner og lignende	5	3 257 277	3 858 416
<b>Sum varige driftsmidler</b>		<b>56 669 524</b>	<b>59 112 667</b>
<b>Finansielle anleggsmidler</b>			
Investering i datterselskap	9	0	0
Investeringer i tilknyttet selskap	9	398 000	300 000
Andre langsiktige fordringer		5 403 671	0
<b>Sum finansielle anleggsmidler</b>		<b>5 801 671</b>	<b>300 000</b>
<b>Sum anleggsmidler</b>		<b>86 822 659</b>	<b>78 946 214</b>
<b>Omløpsmidler</b>			
<b>Varer</b>			
<b>Fordringer</b>			
Kundefordringer	8, 10	23 348 913	12 456 249
Andre fordringer	11	11 442 670	6 533 473
<b>Sum fordringer</b>		<b>34 791 583</b>	<b>18 989 722</b>
<b>Bankinnskudd, kontanter og lignende</b>			
Bankinnskudd, kontanter og lignende	12	10 286 908	16 240 180
<b>Sum bankinnskudd, kontanter og lignende</b>		<b>10 286 908</b>	<b>16 240 180</b>
<b>Sum omløpsmidler</b>		<b>45 078 491</b>	<b>35 229 902</b>
<b>SUM EIENDELER</b>		<b>131 901 150</b>	<b>114 176 116</b>



## Konsernets balanse

Beløp i: NOK	Note	2022	2021
<b>BALANSE - EGENKAPITAL OG GJELD</b>			
<b>Egenkapital</b>			
<b>Innskutt egenkapital</b>			
Aksjekapital	13	41 034 465	41 034 465
<b>Sum innskutt egenkapital</b>		<b>41 034 465</b>	<b>41 034 465</b>
<b>Opptjent egenkapital</b>			
Annen egenkapital		8 686 610	0
Udekket tap	13	0	4 067 595
<b>Sum opptjent egenkapital</b>		<b>8 686 610</b>	<b>-4 067 595</b>
<b>Sum egenkapital</b>	13	<b>49 721 075</b>	<b>36 966 870</b>
<b>Gjeld</b>			
<b>Langsiktig gjeld</b>			
<b>Annen langsiktig gjeld</b>			
Gjeld til kredittinstitusjoner	8, 14	44 994 113	46 994 113
Øvrig langsiktig gjeld	14, 15	6 550 000	8 550 000
<b>Sum annen langsiktig gjeld</b>		<b>51 544 113</b>	<b>55 544 113</b>
<b>Sum langsiktig gjeld</b>		<b>51 544 113</b>	<b>55 544 113</b>
<b>Kortsiktig gjeld</b>			
Leverandørgjeld		9 218 472	9 841 638
Skyldige offentlige avgifter		1 840 850	1 775 650
Forskudd fra kunder		413 892	3 327 627
Annen kortsiktig gjeld	11	19 162 748	6 720 218
<b>Sum kortsiktig gjeld</b>		<b>30 635 962</b>	<b>21 665 133</b>
<b>Sum gjeld</b>		<b>82 180 075</b>	<b>77 209 246</b>
<b>SUM EGENKAPITAL OG GJELD</b>		<b>131 901 150</b>	<b>114 176 116</b>



Til generalforsamlingen i Viking Fotball AS

## Uavhengig revisors beretning

### Konklusjon

Vi har revidert årsregnskapet for Viking Fotball AS som består av:

- Selskapsregnskapet, som består av balanse per 31. desember 2022, resultatregnskap og kontantstrømoppstilling for regnskapsåret avsluttet per denne datoen og noter til årsregnskapet, herunder et sammendrag av viktige regnskapsprinsipper.
- Konsernregnskapet, som består av balanse per 31. desember 2022, resultatregnskap og kontantstrømoppstilling for regnskapsåret avsluttet per denne datoen og noter til årsregnskapet, herunder et sammendrag av viktige regnskapsprinsipper.

Etter vår mening

- oppfyller årsregnskapet gjeldende lovkrav, og
- gir selskapsregnskapet et rettviseende bilde av selskapets finansielle stilling per 31. desember 2022, og av dets resultater og kontantstrømmer for regnskapsåret avsluttet per denne datoen i samsvar med regnskapslovens regler og god regnskapsskikk i Norge.
- gir konsernregnskapet et rettviseende bilde av selskapets finansielle stilling per 31. desember 2022, og av dets resultater og kontantstrømmer for regnskapsåret avsluttet per denne datoen i samsvar med regnskapslovens regler og god regnskapsskikk i Norge.

### Grunnlag for konklusjonen

Vi har gjennomført revisjonen i samsvar med International Standards on Auditing (ISA-ene). Våre oppgaver og plikter i henhold til disse standardene er beskrevet nedenfor under *Revisors oppgaver og plikter ved revisjonen av årsregnskapet*. Vi er uavhengige av selskapet i samsvar med kravene i relevante lover og forskrifter i Norge og International Code of Ethics for Professional Accountants (inkludert internasjonale uavhengighetsstandarder) utstedt av International Ethics Standards Board for Accountants (IESBA-reglene), og vi har overholdt våre øvrige etiske forpliktelser i samsvar med disse kravene. Innhentet revisjonsbevis er etter vår vurdering tilstrekkelig og hensiktsmessig som grunnlag for vår konklusjon.

### Øvrig informasjon

Styret og daglig leder (ledelsen) er ansvarlige for informasjonen i årsberetningen. Øvrig informasjon omfatter informasjon i årsrapporten bortsett fra årsregnskapet og den tilhørende revisjonsberetningen. Vår konklusjon om årsregnskapet ovenfor dekker ikke informasjonen i årsberetningen.

I forbindelse med revisjonen av årsregnskapet er det vår oppgave å lese årsberetningen. Formålet er å vurdere hvorvidt det foreligger vesentlig inkonsistens mellom årsberetningen og årsregnskapet og den kunnskap vi har opparbeidet oss under revisjonen av årsregnskapet, eller hvorvidt informasjon i årsberetningen ellers fremstår som vesentlig feil. Vi har plikt til å rapportere dersom årsberetningen fremstår som vesentlig feil. Vi har ingenting å rapportere i så henseende.

PricewaterhouseCoopers AS, Kanalsletta 8, Postboks 8017, NO-4068 Stavanger  
T: 02316, org. no.: 987 009 713 MVA, [www.pwc.no](http://www.pwc.no)  
Statsautoriserte revisorer, medlemmer av Den norske Revisorforening og autorisert regnskapsførerselskap



Basert på kunnskapen vi har opparbeidet oss i revisjonen, mener vi at årsberetningen

- er konsistent med årsregnskapet og
- inneholder de opplysninger som skal gis i henhold til gjeldende lovkrav.

**Styret og daglig leders ansvar for årsregnskapet**

Styret og daglig leder (ledelsen) er ansvarlig for å utarbeide årsregnskapet og for at det gir et rettviseende bilde i samsvar med regnskapslovens regler og god regnskapsskikk i Norge. Ledelsen er også ansvarlig for slik internkontroll som den finner nødvendig for å kunne utarbeide et årsregnskap som ikke inneholder vesentlig feilinformasjon, verken som følge av misligheter eller utilsiktede feil.


Ved utarbeidelsen av årsregnskapet må ledelsen ta standpunkt til selskapets evne til fortsatt drift og opplyse om forhold av betydning for fortsatt drift. Forutsetningen om fortsatt drift skal legges til grunn for årsregnskapet så lenge det ikke er sannsynlig at virksomheten vil bli avviklet.

**Revisors oppgaver og plikter ved revisjonen av årsregnskapet**

Vårt mål er å oppnå betryggende sikkerhet for at årsregnskapet som helhet ikke inneholder vesentlig feilinformasjon, verken som følge av misligheter eller utilsiktede feil, og å avgi en revisjonsberetning som inneholder vår konklusjon. Betryggende sikkerhet er en høy grad av sikkerhet, men ingen garanti for at en revisjon utført i samsvar med ISA-ene, alltid vil avdekke vesentlig feilinformasjon. Feilinformasjon kan oppstå som følge av misligheter eller utilsiktede feil. Feilinformasjon er å anse som vesentlig dersom den enkeltvis eller samlet med rimelighet kan forventes å påvirke de økonomiske beslutningene som brukerne foretar på grunnlag av årsregnskapet.

For videre beskrivelse av revisors oppgaver og plikter vises det til:  
<https://revisorforeningen.no/revisjonsberetninger>

Stavanger, 6. mars 2023  
**PricewaterhouseCoopers AS**

  
Gunstein Hadland  
Statsautorisert revisor



## STYRETS ÅRSBERETNING 2022

### 1. BESKRIVELSE AV VIRKSOMHETEN

Viking Fotball AS sin forretningsidé er å fremme sportslig utvikling av elitesatsingen i Viking Fotballklubb gjennom en bærekraftig økonomisk driftsmodell. Inntektene skal skapes gjennom

- å kjøpe og forvalte rettigheter til kontrakter med fotballspillere
- å kommersielt utvikle og utnytte Viking Fotballklubb sine markedsrettigheter knyttet til fotballklubbens elitesatsing og å forvalte disse for videresalg i markedet
- å utnytte synergier og kunnskap selskapet tilegner seg ved å være arrangør av fotballkamper og andre typer arrangement
- utvikling av SR-Bank Arena

### 2. OPPSUMMERING 2022

Sportslig endte sesongen for A-laget i 2022 med et knepent tap i semifinalen i NM borte mot Bodø Glimt i mai, samt flere imponerende kamper i UEFA Conference League. Det ble kamper mot Sparta Praha, Sligo Rovers og FCSB. Hjemmekampene i turneringen var tilnærmet utsolgt, og det var stor støtte på bortetribunen. Dessverre endte det med tap 3-2 sammenlagt for FCSB etter et straffespark i siste minutt på SR-Bank Arena. Etter sommerens «Europa-eventyr» ble det dessverre en nedadgående trend i Eliteserien, og høsten ble sen stor sportslig skuffelse. Til slutt ble det 11.plass på tabellen i Eliteserien.

2022 ble et år hvor det ble gjort flere spilleroverganger ut fra Viking. Før sesongen solgte man Joe Bell til Brøndby i Superligaen i Danmark. Bell kom tilnærmet gratis til Viking, og var en sterk bidragsyter både på og utenfor banen. På overgangsvinduets siste dag kom man til enighet om en avtale som både klubb og spiller kunne si seg fornøyd med. Etter en lang vinter med overgangsspekulasjoner rundt fremtiden til Veton Berisha, fikk denne saken sin avslutning like før Conference League kvalifiseringen startet. Berisha ble solgt for en rekordsum til Hammarby. Også Sebastian Sebulonsen, som kom fra vår samarbeidsklubb Sola i 2020, ble solgt til Brøndby for et betydelig beløp. Tre gode spillersalg økonomisk, men som vi ble hardt straffet for sportslig utover høsten.

2022 ble året hvor vi endelig tok steget opp til å bli kåret til landets beste akademi i Akademiklassifiseringen – som er norsk fotballs vurdering av talentarbeidet som foregår i klubbene. Klassifiseringen tar for seg alle deler av utviklingsarbeidet, og henger høyt blant klubbene i landet.



Viking 2 endte på åttendeplass i Norsk Tipping-ligaen avdeling 3. Vi har gjennom sesongen spilt med en betydelig lavere gjennomsnittsalder enn vi har gjort tidligere, noe som har gitt spillerne våre gode utfordringer. I den nasjonale G.19-serien tapte laget i kvartfinalen mot Molde. I NM tapte laget i åttendedelsfinalen.

G.16 endte på tredjeplass i G.16 nasjonal serie. I NM tapte laget i åttendedelsfinalen.

G.15 endte på tredjeplass i G.16 eliteserien i Rogaland.

G.14 endte som nr. 15 i den nasjonale G.14-serien.

Vi har vært godt representert på de fleste forbundstiltak. Mange Viking-gutter har blitt uttatt på kretslag, Equinor talentleir og landslag i løpet av året. Hele 15 spillere fra Viking-akademiet har blitt tatt ut på Landslag/Nasjonale talentleire dette året.

I 2022 debuterte én akademispiller på A-laget. Edvin Austbø fikk både sine første spilleminutter og første mål for A-laget denne sesongen. Edvin avsluttet sesongen med å bli tatt fast opp i A-lagsstallen.

Herman Haugen, Lars Erik Sødal og Simen Kvia Egeskog var alle utlånt til klubber i OBOS-ligaen. Henholdsvis Raufoss, Sandnes Ulf og Skeid. I tillegg var Heine Åsen Larsen og Sebastian Sørli Henriksen utlånt til EIK i Post Nord-ligaen.

Ved utgangen av 2022 bestod selskapets administrasjon av 9 årsverk hvorav 1 årsverk er knyttet til Vikings Gatelag og 1 årsverk er materialforvalter rundt klubbens A-lag. Til Den administrative organisasjonen er en av de minste i Eliteserien og er svært effektiv. Styret anser allikevel at organisasjon og ressurssetting er forsvarlig og tilstrekkelig inntil videre.

Viking Fotball AS har en avtale med Viking FK om at alle direkte lønnskostnader for spillere og trenere/støtteapparat skal dekkes av Viking Fotball AS. De ansatte i det sportslige trener- og støtteapparatet omfatter A-lag, rekruttlag, juniorlag, G16, G15 og Fotballøftet.

I løpet av året har FK og AS inngått en samarbeidsavtale som omfatter de kommersielle rettighetene til Viking Kvinner i lys av at Viking ønsker å satse i økende grad også på kvinnene ved å bygge sten på sten.

I desember 2022 havnet vi nok en gang topp 3 i kåringen som Årets Klubb i Eliteserien. Vi vant prisen i 2021. Kåringen tar for seg klubbdriften som helhet og inkluderer vurderinger av økonomi, omdømme, publikumssnitt, sportslige resultater og en generell vurdering av klubbdriften.

Forøvrig har samarbeidet med Viking FK i 2022 vært tett og godt både mellom styrene, i sportslig utvalg og i drift og administrasjon.



I 2022 ble selskapet We Went Live AS opprettet, hvor Viking Fotball har en 49% eierandel. Selskapet skal samle all konsert- og event aktivitet som Viking Fotball er engasjert i. Dette for å utvikle satsningen videre, og kunne skape mer inntekter til å styrke den sportslige satsingen i Viking Fotball

Vikingklinikken AS har i året som gikk utvidet virksomheten igjennom å bygge flere behandlingsrom på SR-Bank Arena – og det er ansatt flere behandlere. Driften er i positiv utvikling, og avtalen med Viking Fotball er forlenget med to nye år.

Styret har vurdert utbytte i lys av selskapets utbyttepolitikk, resultater og likviditetssituasjon per 2022, og konkludert på ikke å innstille på utbytte for 2022 og istedet ytterligere robustgjøre Viking målt etter soliditet og likviditet. Neste evaluering av utbytte gjøres senest ved årsoppgjøret 2023.

### 3. FORTSATT DRIFT

Årsregnskapet er avlagt under forutsetning om fortsatt drift.

Ved inngangen til 2022 er både soliditet og likviditetssituasjon god. Budsjetter og prognoser tilsier at utsiktene for virksomheten er gode.

### 4. ARBEIDSMILJØ OG PERSONALE

Spillere, trenere og støtteapparat knyttet til A-lag, 2. lag, juniorlag og øvrige elitelag ned til gutter 14 år er ansatt i Viking Fotballklubb. Omtale av arbeidsmiljø og personale gjelder her de ansatte i Viking Fotball AS.

Sykefraværet i selskapet er mindre enn 1 % i 2022.

Det har ikke forekommet eller blitt rapportert alvorlige arbeidsuhell eller ulykker i løpet av året som har resultert i store materielle skader eller personskader.

Arbeidsmiljøet betraktes som godt.

Det er etablert en egen ansvarsforsikring som skal dekke styrets og daglig leders erstatningsansvar for skade på tredjemanns person, ting eller formueskade.

### 5. MILJØ OG BÆREKRAFT

Viking Fotball AS sin virksomhet medfører i liten grad forurensning eller utslipp som kan være til skade for det ytre miljø. Selskapets virksomhet er ikke regulert av konsesjoner.



Selskapet har i økende grad satt søkelyset på bærekraft vil fremover innlemme dette i sitt strategiarbeid. Det er innledet samtaler med Lyse om et samarbeid på området.

Fokuset har i 2022 vært på ytterligere energioptimalisering av stadionanlegget. Det er gjort en større utbedring av lysarmaturer, hvor nå de fleste er byttet om til LED-lys i fellesområder og kontorlokaler. Det arbeides med et prosjekt om å se på mulighetene for LED-lys også i lysmastene på arenaen.

Det ble gjennomført en større oppgradering av møteromsfasilitetene på stadion, som medførte et stort overskuddslager av bord og stoler fra kantine delen. Her ble flere hundre stoler kjørt ut til samarbeidsklubbene våre for gjenbruk. Bordplatene ble resirkulert og benyttes som spon i agurkproduksjon for et lokalt gartneri.

Viking har som et overordnet mål å sikre rettfærdige arbeidsforhold, samt avskaffe all form for diskriminering og tvangsarbeid i hele verdikjeden. Innen 30. juni 2023 vil selskapet offentliggjøre redegjørelse iht. åpenhetsloven på nettsiden. Den vil omhandle arbeidet som er gjort omkring aktsomhetsvurdering.

## 6. LIKESTILLING OG DISKRIMINERING

Selskapet har som mål å fremme likestilling og hindre diskriminering på grunn av kjønn, graviditet, permisjon ved fødsel eller adopsjon, omsorgsoppgaver, etnisitet, religion, livssyn, funksjonsnedsettelse, seksuell orientering, kjønnsidentitet, kjønnsuttrykk og kombinasjoner av disse grunnlagene.

Selskapet praktiserer likestilling i saker som:

- rekruttering
- lønns- og arbeidsvilkår
- fremmelse og utviklingsmuligheter
- tilrettelegging
- mulighet for å kombinere arbeid og familieliv

Av selskapets 9 ansatte er 3 kvinner. To av fem styremedlemmer i selskapet er kvinner. I selskapets valgkomite er 2 av 3 medlemmer kvinner.

Selskapet har de siste årene hatt en økende satsning rundt Viking Kvinner. Selskapets bidrag er igjennom en samarbeidsavtale mellom Viking Fotballklubb og Viking Fotball AS. Avtalen definerer de økonomiske forpliktelsene selskapet har overfor Viking FK på kvinne siden, samt hvilke organisatoriske bidrag administrasjonen skal bidra med for å fremme Like Muligheter i klubben. Avtalen for Kvinnesatsingen i 2022 økte både i omfang og økonomi, i henhold til strategien for klubben.

## 7. SAMFUNNSANSVAR

Viking Fotball AS har i flere år vært involvert i flere prosjekter som tydelig viser den posisjonen



samfunnsansvaret har i organisasjonen. Det er gjennomført utallige møter mellom organisasjoner og grupper i samfunnet som trenger et fristed. Blant annet ble det i samarbeid med Røde Kors Ferie for Alle inviterte Viking til gratis julemiddag for lavinntektsfamilier i regionen hos en lokal restaurant.

Viking Gatelag har hatt nok et innholdsrikt år, som endelig har gitt mulighetene til å benytte kantine og garderobe for spillerne. Dette skaper en verdifull møteplass for mennesker som kommer tilbake fra rusavhengighet. Det er gjennomført 2 -3 treningsøkter per uke i tillegg til kamper og turneringer. Også i 2022 lyktes Gatelaget med hjelpe spillere tilbake i arbeid og studier.

Hver år bidrar Viking med gratisbilletter / sesongkort til veldedige organisasjoner under våre hjemmekamper i Eliteserien.

Det ble samlet inn i overkant av en halv million kroner til Kreftomsorg Rogaland igjennom Fibercupen, som arrangeres i samarbeid med Lyse. Det er også gjennomført innsamlingsaksjoner til Stine Sofie Senteret og til krigsrammede familier i Ukraina.

## 8. RESULTAT, INVESTERINGER, FINANSIERING OG LIKVIDITET

I det følgende kommenteres tallene for konsernet.

Årsresultatet i 2022 er på 12,7 MNOK mot 11,6 MNOK i 2021. Driftsresultatet for 2022 viser 14,6 MNOK, som er en liten økning på 4,3 MNOK fra forrige år.

Driftsinntektene har i 2022 økt med 39,1 MNOK. Bedringen skyldes i stor grad økt inntekt fra samarbeidsavtaler, høyere billettinntekter, deltagelse i Europacup og større gevinst ved salg av spillere. Medieinntekter er redusert som følge av lavere plassering i eliteserien 2022.

Økningen i lønnskostnader sammenlignet med 2021 på 10,8 MNOK kan knyttes til styrking av den sportslige satsningen.

Utviklingen i andre driftskostnader preges av økt aktivitetsnivå etter at effektene av COVID-19 avtok. Dette medførte at arrangements- og reisekostnader nærmet seg et mer normalt nivå. Det er også utført betydelig vedlikehold gjennom året. Samlet sett viser årsregnskapet en økning i andre driftskostnader på 23 MNOK.

Avskrivninger er relativt stabile sammenlignet med 2021 og utgjør 11,3 MNOK.

Kontantstrøm fra driften -5 MNOK er betydelig lavere enn driftsresultatet. Dette skyldes i stor grad at innbetaling fra spillersalg vises som investeringsaktivitet og at betydelige deler av vederlaget for spillersalget har utsatt oppgjør. Netto kontantstrøm fra investeringsaktivitet utgjør 2,4 MNOK. En stor andel av innbetalinger fra spillersalg



gjennomført i 2022 vil komme fra og med 2023. Det er foretatt nedbetaling av langsiktig gjeld med 2,5 MNOK. Netto kontantstrøm for 2022 er på MNOK -6, mot 0,5 MNOK i 2021.

Totalkapitalen for konsernet er 131,9 MNOK. Egenkapitalen utgjør per 31.12.2022 49,7 MNOK, noe som tilsvarer en egenkapitalandel på 37,7 %.

Konsernets kortsiktige gjeld per 31.12.2022 utgjorde 23,3 % av totalkapitalen (30,6 MNOK) og den langsiktige gjelden utgjorde 39,0 % av totalkapitalen (51,5 MNOK). Konsernets kassakredittramme på 5 MNOK var ved årsskiftet ubenyttet.

## Finansiell risiko

### Markedsrisiko

Konsernet har rentebærende gjeld med flytende rente. Morselskapet og konsernet er i begrenset grad utsatt for valutarisiko, men er noe eksponert i forbindelse med salg/kjøp av spillere til/fra utlandet

### Kredittrisiko

En betydelig andel av selskapets inntekter forskuddsbetales. Risiko for at motparter ikke har økonomisk evne til å oppfylle sine forpliktelser anses som lav, da det historisk sett har vært lite tap på fordringer. Det er ikke inngått avtaler om motregning eller andre finansielle instrumenter som minimerer kredittrisikoen.

### Likviditetsrisiko

Styret vurderer likviditetsrisikoen for øyeblikket som lav. Administrasjon og styret vil fortsette med å ha stort fokus på løpende likviditetskontroll.

## 9. ÅRSRESULTAT OG DISPONERINGER

Styret foreslår følgende disponering av årsresultatet på kr 9 719 246 i morselskapet Viking Fotball AS:

Overført til annen egenkapital:	9 719 246
<u>Totalt overført:</u>	<u>9 719 246</u>

## 10. UTSIKTER FOR 2023

Etter et varierende sportslig år i 2022 har man lagt godt til rette for A-laget til å kjempe seg tilbake til en plass i toppen av norsk toppfotball. Vi er kvalifisert for 4. runde i NM etter at de første rundene ble spilt i 2022. Målsetningen om å være et topplag i Eliteserien og å konkurrere om cupfinale og medalje i gode år må understøttes av gjennomgående god logistikk både fra eget akademi, og spillere utenifra over tid. Ved å finne tilbake til den offensive og engasjerende spillestilen fra de siste årene, dyrke unge lokale profiler og finne



noen spennende nyervervelser utenfra, samt styrke støttefunksjonene rundt sport, så anser vi mulighetene som store til å ta ytterligere steg mot toppen av norsk fotball. Stallen består i 2023 av 26 spillere hvorav en stor del av spillerne er fra eget akademi.

Som tidligere nevnt er kvaliteten på arbeidet i akademiet ansett til å være det beste i landet, og det er grunn til å forvente at dette på sikt vil gi enda bedre resultater i form av flere spillere som etablerer seg i A-lagstroppen. Edvin Austbø fikk smake på Europeisk fotball igjennom spilletid og scoring mot Sligo Rovers i UEFA Conference League. Over tid vil disse unge og egenutviklede spillerne være med å bygge opp troppens markedsverdi.

Ettersom det er usikkerhet rundt langtidseffekten av renteøkninger, høyere strømpriser og generelt økende kostnadsnivå i samfunnet, så vil selskapet videreføre den stramme kostandskontrollen og likviditetsstyringen som har vært praktisert de seneste årene så langt det lar seg gjøre hensynatt økende krav forbundet med å hevde seg i toppen. På denne måten skal man fortsette å søke å kombinere sportslig slagkraft og økonomisk bærekraft i jakten på toppen av norsk fotball.

Næringslivet i regionen har hatt merkbare utfordringer med økte strømpriser og økt inflasjon. Det er allikevel en økende optimisme og aktivitet i regionens næringsliv, og det ventes å medføre positive effekter for flere av våre samarbeidspartnere. Klubbens sterke markedsposisjon gjør også at vi vurderer markedsutsiktene til å være gode og vi er nøkternt optimister i forhold til en opprettholdelse av markedsinntektene, og på sikt gradvis øke disse igjen.

Styret i Viking Fotball AS ønsker avslutningsvis å takke selskapets ansatte, aksjonærer, frivillige, samarbeidspartnere og våre fantastiske supportere for støtten igjennom et utfordrende og kontrastfylt år både sportslig, økonomisk og i forhold til omdømme. Viking er til for dere og på grunn av dere. Nå ser vi frem til en hektisk og spennende sesong i 2023.



Stavanger, 6. Mars 2023

Stig H. Christiansen  
Styreleder

Merethe B. Paasche  
Styremedlem

Ellen Heggheim  
Styremedlem

Jan Henrik Jølsa  
Nestleder

Rune Bertelsen  
Styremedlem

Erik Bjørnø  
Daglig leder



**Vedlegg 6 – Fullmaktsskjema**

**Fullmaktsskjema**

Fullmaktsskjemaet sendes Viking Fotball AS v/ Markus Grass, markus@vikingfotball.no slik at det er kommet frem innen oppstart av GF 14. mars 2023, eller medbringes av fullmektigen i generalforsamlingen.

Jeg/vi eier ..... aksjer i Viking Fotball AS, og bemyndiger herved styrets leder eller

\_\_\_\_\_

Fullmektigens navn (kan også sendes uten navn)

til å møte og stemme for meg/oss på generalforsamling i selskapet den 14. mars 2023. Dersom fullmaktsskjemaet ikke navngir fullmektigen, anses fullmakten gitt til styrets leder eller den han bemyndiger.

\_\_\_\_\_, \_\_\_\_\_ 2023

Sted

Dato

\_\_\_\_\_  
Underskrift (Må dateres og underskrives)

Navn \_\_\_\_\_

Vennligst anfør med store bokstaver

Brønnøysundregistrene  
Postboks 114  
4001 Kvernberget  
Tlf: 022 22 22 22  
www.brnoey.sundregistrene.no





## VIKING FOTBALL AS

### RESULTATREGNSKAP

MORSELSKAP		KONSERN			
2021	2022	DRIFTSINNEKTER OG KOSTNADER	Note	2022	2021
48 646 715	53 861 094	Inntekt fra samarbeidsavtaler		53 861 094	48 646 715
8 708 865	15 588 245	Billettinntekt fra kamper		15 588 245	8 708 865
23 044 766	14 069 055	Medieinntekter		14 069 055	23 044 766
19 560 125	37 384 164	Gevinst ved salg av spillere	1	37 384 164	19 560 125
<u>24 228 638</u>	<u>42 236 036</u>	Annen driftsinntekt	2, 3	<u>42 339 273</u>	<u>24 228 638</u>
<u>124 189 109</u>	<u>163 138 594</u>	Sum driftsinntekter		<u>163 241 831</u>	<u>124 189 109</u>
50 860 444	61 734 804	Lønn og sosiale kostnader	4	61 734 804	50 860 444
8 739 826	9 699 496	Ordinære avskrivninger	1, 5	11 320 283	10 373 985
16 667	0	Nedskrivninger	1, 5	0	16 667
<u>58 998 261</u>	<u>82 251 607</u>	Annen driftskostnad	4, 6	<u>75 579 739</u>	<u>52 607 747</u>
<u>118 615 198</u>	<u>153 685 907</u>	Sum driftskostnader		<u>148 634 826</u>	<u>113 858 843</u>
<u>5 573 911</u>	<u>9 452 687</u>	DRIFTSRESULTAT		<u>14 607 005</u>	<u>10 330 266</u>
		FINANSINNEKTER OG FINANSKOSTNADER			
159 359	258 204	Renteinntekt		258 204	159 359
0	180 387	Annen finansinntekt		180 387	0
69 599	172 032	Rentekostnad		2 291 391	1 641 162
<u>494 143</u>	<u>0</u>	Annen finanskostnad		<u>0</u>	<u>494 143</u>
<u>-404 383</u>	<u>266 559</u>	RESULTAT AV FINANSPOSTER		<u>-1 852 800</u>	<u>-1 975 946</u>
<u>5 169 528</u>	<u>9 719 246</u>	ORDINÆRT RESULTAT FØR SKATTEKOSTNAD		<u>12 754 206</u>	<u>8 354 320</u>
<u>0</u>	<u>0</u>	Skattekostnad på ordinært resultat	7	<u>0</u>	<u>-3 241 936</u>
<u>5 169 528</u>	<u>9 719 246</u>	ÅRSRESULTAT		<u>12 754 206</u>	<u>11 596 257</u>
		DISPONERING			
146 921	0	Overført til dekning av tidligere udekket tap			
<u>5 022 607</u>	<u>9 719 246</u>	Overført til annen egenkapital			
<u>5 169 528</u>	<u>9 719 246</u>	Sum disponert			



## VIKING FOTBALL AS

## BALANSE

MORSELSKAP		KONSERN			
2021	2022	EIENDELER	Note	2022	2021
		<i>Anleggsmidler</i>			
		<i>Immaterielle eiendeler</i>			
0	0	Utsatt skattefordel	7	3 241 936	3 241 936
15 391 611	20 434 528	Spillerrettigheter	1	20 434 528	15 391 611
900 000	675 000	Markedsrettigheter	1	675 000	900 000
<u>16 291 611</u>	<u>21 109 528</u>	Sum immaterielle eiendeler		<u>24 351 464</u>	<u>19 533 547</u>
		<i>Driftsmidler</i>			
8 892 021	8 040 872	Stadionanlegg med tilhørende treningsbane	5	53 412 247	55 254 251
3 858 416	3 257 277	Driftsløsøre, inventar o.a. utstyr	5	3 257 277	3 858 416
<u>12 750 437</u>	<u>11 298 149</u>	Sum driftsmidler	8	<u>56 669 524</u>	<u>59 112 667</u>
		<i>Finansielle anleggsmidler</i>			
21 118 000	21 118 000	Investering i datterselskap	9	0	0
300 000	398 000	Investering i tilknyttet selskap	9	398 000	300 000
0	5 403 671	Andre langsiktige fordringer		5 403 671	0
<u>21 418 000</u>	<u>26 919 671</u>	Sum finansielle anleggsmidler		<u>5 801 671</u>	<u>300 000</u>
<u>50 460 048</u>	<u>59 327 348</u>	Sum anleggsmidler		<u>86 822 659</u>	<u>78 946 214</u>
		<i>Omløpsmidler</i>			
		<i>Fordringer</i>			
12 456 249	23 348 913	Kundefordringer	8, 10	23 348 913	12 456 249
6 533 473	11 442 670	Andre fordringer	11	11 442 670	6 533 473
<u>18 989 722</u>	<u>34 791 583</u>	Sum fordringer		<u>34 791 583</u>	<u>18 989 722</u>
5 786 557	1 767 685	Bankinnskudd, kontanter o.l	12	10 286 908	16 240 180
<u>24 776 279</u>	<u>36 559 268</u>	Sum omløpsmidler		<u>45 078 491</u>	<u>35 229 902</u>
<u>75 236 327</u>	<u>95 886 616</u>	SUM EIENDELER		<u>131 901 150</u>	<u>114 176 116</u>





## VIKING FOTBALL AS

## BALANSE

MORSELSKAP		KONSERN			
2021	2022	EGENKAPITAL OG GJELD	Note	2022	2021
		<i>Egenkapital</i>			
		<i>Innskutt egenkapital</i>			
41 034 465	41 034 465	Aksjekapital	13	41 034 465	41 034 465
41 034 465	41 034 465	Sum innskutt egenkapital		41 034 465	41 034 465
		<i>Opptjent egenkapital</i>			
5 022 607	14 741 853	Annen egenkapital		8 686 610	0
0	0	Udekket tap	13	0	-4 067 595
5 022 607	14 741 853	Sum opptjent egenkapital		8 686 610	-4 067 595
46 057 072	55 776 318	<b>Sum egenkapital</b>	13	49 721 075	36 966 870
		<i>Gjeld</i>			
		<i>Annen langsiktig gjeld</i>			
0	0	Gjeld til kredittinstitusjoner	8, 14	44 994 113	46 994 113
8 550 000	6 550 000	Annen langsiktig gjeld	14, 15	6 550 000	8 550 000
8 550 000	6 550 000	Sum annen langsiktig gjeld		51 544 113	55 544 113
		<i>Kortsiktig gjeld</i>			
9 786 684	9 122 143	Leverandørgjeld		9 218 472	9 841 638
748 153	799 572	Skyldig offentlige avgifter		1 840 850	1 775 650
3 327 627	413 892	Forskudd fra kunder		413 892	3 327 627
190 297	4 666 714	Konserngjeld		0	0
6 576 494	18 557 977	Annen kortsiktig gjeld	11	19 162 748	6 720 218
20 629 255	33 560 298	Sum kortsiktig gjeld		30 635 962	21 665 133
29 179 255	40 110 298	<b>Sum gjeld</b>		82 180 075	77 209 246
75 236 327	95 886 616	<b>SUM EGENKAPITAL OG GJELD</b>		131 901 150	114 176 116

Stavanger, den 6. mars 2023

Ellen Heggheim  
Styremedlem  
Stig Harry Christiansen  
Styrets leder  
Rune Bertelsen  
StyremedlemMerethe B. Paasche  
Merethe Berge Paasche  
Styremedlem  
Jan Henrik Jelsa  
Nestleder  
Eirik Renberg Bjørnø  
Daglig leder





Viking Fotball AS

Noter til årsregnskapet 2022

## Regnskapsprinsipper

Årsregnskapet består av resultatregnskap, balanse, kontantstrømoppstilling og noteopplysninger, og er satt opp i samsvar med regnskapsloven og god regnskapsskikk.

Utarbeidelse av regnskap i samsvar med regnskapsloven krever bruk av estimater. Videre krever anvendelse av selskapets regnskapsprinsipper at ledelsen må utøve skjønn. Områder som i stor grad inneholder slike skjønsmessige vurderinger, høy grad av kompleksitet, eller områder hvor forutsetninger og estimater er vesentlige for årsregnskapet, er beskrevet i notene.

### Aksjer i datterselskap og tilknyttet selskap

Datterselskaper er selskaper der morselskapet har kontroll, og dermed bestemmende innflytelse på enhetens fysiske og operasjonelle strategi, normalt ved å eie mer enn halvparten av den stemmeberettigede kapitalen. Investeringer med 20-50 % eie av stemmeberettiget kapital og betydelig innflytelse, defineres som tilknyttede selskaper.

Konsernet består av følgende selskaper:

	<i>Forretningssted</i>	<i>Eierandel</i>	<i>Yrksomhet</i>
<i>Morselskap</i>			
Viking Fotball AS	Stavanger	Morselskap	Drift av elitefotball
<i>Datterselskap</i>			
Viking Stadion AS	Stavanger	100 %	Eiendom
<i>Tilknyttede selskaper</i>			
Vikingklinikken AS	Stavanger	49 %	Helsetjenester
WeWent Live AS	Stavanger	49 %	Aktivitetsarrangør

Kostmetoden brukes som prinsipp for investeringer i datterselskaper og tilknyttede selskaper i selskapsregnskapet. Kostprisen økes når midler tilføres ved kapitalutvidelse, eller når det gis konsernbidrag til datterselskap. Mottatte utdelinger resultatføres i utgangspunktet som inntekt. Utdelinger som overstiger andel av oppjent egenkapital etter kjøpet føres som reduksjon av anskaffelseskost. Utbytte/konsernbidrag fra datterselskap regnskapsføres det samme året som datterselskapet avsetter beløpet. Utbytte fra andre selskaper regnskapsføres som finansinntekt når utbyttet er vedtatt.

I konsernregnskapet brukes egenkapitalmetoden som prinsipp for investeringer i tilknyttede selskaper. Bruk av metoden fører til at regnskapsført verdi i balansen tilsvare andelen av egenkapitalen i det tilknyttede selskapet, korrigert for eventuelle gjenværende merverdier fra kjøpet og urealiserte internergevinster. Resultatandelen i resultatregnskapet baseres på andelen av resultatet etter skatt i det tilknyttede selskapet, og korrigeres for eventuelle avskrivninger på merverdier og urealiserte gevinster. I resultatregnskapet vises resultatandelen under finansposter.

### Konsolideringsprinsipper

Datterselskaper blir konsolidert fra det tidspunkt kontrollen er overført til konsernet (oppkjøpstidspunktet).

I konsernregnskapet erstattes posten aksjer i datterselskap med datterselskapets eiendeler og gjeld. Konsernregnskapet utarbeides som om konsernet var én økonomisk enhet. Transaksjoner, urealisert fortjeneste og mellomværende mellom selskapene i konsernet elimineres.

Kjøpte datterselskaper regnskapsføres i konsernregnskapet basert på morselskapets anskaffelseskost. Anskaffelseskost tilordnes identifiserbare eiendeler og gjeld i datterselskapet, som oppføres i konsernregnskapet til virkelig verdi på oppkjøpstidspunktet. Eventuell merverdi ut over hva som kan henføres til identifiserbare eiendeler og gjeld, balanseføres som goodwill. Goodwill behandles som en residual og balanseføres med den andelen som er observert i oppkjøpstransaksjonen. Merverdier i konsernregnskapet avskrives over de oppkjøpte eiendelenes forventede levetid.

### Salgsinntekter

Tjenester inntektsføres i takt med utførelsen. Vederlag fra samarbeidsavtaler og sesongkort inntektsføres lineært over avtalens levetid. Ved salg av spillerrettigheter inntektsføres en nettogevinst (eller tap) bestående av vederlaget for rettigheten fratrukket anskaffelseskostnad og salgskostnader som f.eks. agentkostnader.



Viking Fotball AS

Noter til årsregnskapet 2022

## Klassifisering og vurdering av balanseposter

Eiendeler bestemt til varig eie eller bruk klassifiseres som anleggsmidler. Eiendeler som er tilknyttet varekretsløpet klassifiseres som omløpsmidler. Fordringer for øvrig klassifiseres som omløpsmidler hvis de skal tilbakebetales innen ett år. For gjeld legges analoge kriterier til grunn. Første års avdrag på langsiktige fordringer og langsiktig gjeld klassifiseres likevel ikke som omløpsmiddel og kortsiktig gjeld.

### Anskaffelseskost

Anskaffelseskost for eiendeler omfatter kjøpesummen for eiendelen, med fradrag for bonuser, rabatter og lignende, og med tillegg for kjøpsutgifter (trakt, toll, offentlige avgifter som ikke refunderes og eventuelle andre direkte kjøpsutgifter). Ved kjøp i utenlandsk valuta balanseføres eiendelen til kursen på transaksjonstidspunktet.

For varige driftsmidler og immaterielle eiendeler omfatter anskaffelseskost også direkte utgifter for å klargjøre eiendelen for bruk, for eksempel utgifter til testing av eiendelen.

Immaterielle eiendeler gjelder blant annet rettigheter til spillerne i spillerstallen. Alle utgifter i forbindelse med spillerkjøp og kontraktsinngåelse blir aktivert i regnskapet. Dette gjelder betaling til tidligere klubb, betaling til agenter og engangsbetaling til spillere uten kontrakt på anskaffelsestidspunktet (sign on fee). Rettighetene nedskrives lineært over den enkelte spillers gjestående kontraktsperiode. Utbetalinger (sign on fee) til spillere som er under kontrakt med annen klubb på anskaffelsestidspunktet, samt utbetalinger i forbindelse med forlengelse av spillerkontrakter utgiftsføres som lønn.

Tomter avskrives ikke. Andre varige driftsmidler balanseføres og avskrives lineært til restverdi over driftsmidlenes forventede utnyttbare levetid. Ved endring i avskrivningsplan fordeles virkningen over gjenværende avskrivningstid ("knekkpunktmetoden"). Vedlikehold av driftsmidler kostnadsføres løpende under driftskostnader. Påkostninger og forbedringer tillegges driftsmidlets kostpris og avskrives i takt med driftsmidlet. Skillet mellom vedlikehold og påkostning/forbedring regnes i forhold til driftsmidlets stand på anskaffelsestidspunktet.

Leide (leasede) driftsmidler balanseføres som driftsmidler hvis leiekontrakten anses som finansiell

### Nedskrivning av anleggsmidler

Ved innkaskon om at balanseført verdi av et anleggsmiddel er høyere enn virkelig verdi, foretas det test for verdifall. I esten foretas for det laveste nivå av anleggsmidler som har selvstendige kontantstrømmer. Hvis balanseført verdi er høyere enn både salgsverdi og bruksverdi (nåverdi ved fortsatt bruk/eie), foretas det nedskrivning til det høyeste av salgsverdi og bruksverdi. Tidligere nedskrivninger, med unntak for nedskrivning av goodwill, reverseres hvis forutsetningene for nedskrivningen ikke lenger er til stede.

### Fordringer

Kundefordringer løses opp i balansen etter fradrag for avsetning til forventede tap. Avsetning til tap gjøres på grunnlag av individuell vurdering av fordringene og en tilleggsavsetning som skal dekke øvrige påregnelige tap. Vesentlige økonomiske problemer hos kunden, sannsynligheten for at kunden vil gå konkurs eller gjennomgå økonomisk restrukturering, og utsettelse og mangler ved betalinger anses som indikatorer på at kundefordringer må nedskrives.

Andre fordringer, både omløpsfordringer og anleggsfordringer, føres opp til det laveste av pålydende og virkelig verdi. Virkelig verdi er nåverdien av forventede framtidige innbetalinger. Det foretas likevel ikke neddiskontering når effekten av neddiskontering er uvesentlig for regnskapet. Avsetning til tap vurderes på samme måte som for kundefordringer.

### Valuta

Pengeposter i utenlandsk valuta er vurdert til kursen ved regnskapsårets slutt.

### Gjeld

Gjeld, med unntak for enkelte avsetninger for forpliktelser, balanseføres til nominelt gjeldsbeløp

### Pensjoner

Ved innskuddsplaner betaler selskapet innskudd til et forsikringsselskap. Selskapet har ingen ytterligere betalingsforpliktelse etter at innskuddene er betalt. Innskuddene regnskapsføres som lønnskostnad. Eventuelle forskuddsbetalte innskudd balanseføres som eiendel (pensjonsmidler) i den grad innskuddet kan refunderes eller redusere framtidige innbetalinger.



Viking Fotball AS

Noter til årsregnskapet 2022

## Skatter

Skattekostnaden i resultatregnskapet omfatter både periodens betalbare skatt og endring i utsatt skatt. Utsatt skatt beregnes på grunnlag av de midlertidige forskjeller som eksisterer mellom regnskapsmessige og skattemessige verdier, samt eventuelt ligningsmessig underskudd til fremføring ved utgangen av regnskapsåret. Skatteøkende og skattereduserende midlertidige forskjeller som reverserer eller kan reversere i samme periode er utlignet. Oppføring av utsatt skattefordel på netto skattereduserende forskjeller som ikke er utlignet og underskudd til fremføring, begrunnes med antatt fremtidig inntjening. Utsatt skatt og skattefordel som kan balanseføres oppføres netto i balansen.

Skattereduksjon ved avgitt konsernbidrag, og skatt på mottatt konsernbidrag som føres som reduksjon av balanseført beløp på investering i datterselskap, føres direkte mot skatt i balansen (mot betalbar skatt hvis konsernbidraget har virkning på betalbar skatt, og mot utsatt skatt hvis konsernbidraget har virkning på utsatt skatt). Utsatt skatt både i selskapsregnskapet og i konsernregnskapet regnskapsføres til nominelt beløp.

## Kontantstrømoppstilling

Kontantstrømoppstillingen utarbeides etter den indirekte metoden. Kontanter og kontantekvivalenter omfatter kontanter, bankinnskudd og andre kortsiktige likvide plasseringer, som umiddelbart og med uvesentlig kursrisiko kan konverteres til kjente kontanbeløp og med gjenværende løpetid mindre enn tre måneder fra anskaffelsesdato.



Viking Fotball AS

## Note 1: Immaterielle eiendeler

### Morselskap og konsern

	Markeds-	Spiller-	Sum
Anskaffelseskost 01.01.	2 025 000	25 085 293	27 110 289
Tilgang	0	16 256 227	16 256 227
Avgang til anskaffelseskost	0	-10 151 697	-10 151 697
<b>Anskaffelseskost 31.12.</b>	<b>2 025 000</b>	<b>31 189 822</b>	<b>33 214 814</b>
Akkumulerte nedskrivninger 31.12.	0	-16 667	-16 667
<b>Akkumulerte avskrivninger 31.12.</b>	<b>-1 350 000</b>	<b>-10 738 628</b>	<b>-12 088 628</b>
<b>Balanseført verdi pr. 31.12.</b>	<b>675 000</b>	<b>20 434 528</b>	<b>21 109 528</b>
Årets avskrivninger	225 000	7 850 288	8 075 288
Årets nedskrivninger	0	0	0
Økonomisk levetid	9 år	1-5 år	
Avskrivningsplan	Lineær	Lineær	

Markedsrettigheter ble opprinnelig anskaffet for kr 15 000 000. Ved omorganisering i 2017 ble disse overdratt til Viking Fotball AS for kr 2 025 000.

## Note 2: Annen driftsinntekt

Annen driftsinntekt består av tilskudd fra NFF og NTF, herunder støtte for deltakelse og forberedelse til Europa-Cup, kurs- og konferanseinntekter, inntekt fra konsertarrangement og andre arrangementer, utleie av treningsbaner, salg fra Vikingbutikken og salg i forbindelse med kurs og konferanser. Regnskapslinjen omfatter også offentlige tilskudd omtalt i note 3.

## Note 3: Offentlige tilskudd

I forbindelse med Covid-19 søkte Viking Fotball AS på offentlige tilskuddsordninger i 2020, 2021 og 2022. Tilskuddene ble i resultatregnskapet presentert som Annen driftsinntekt. Inntektsført beløp for 2021 utgjør kr 8 133 553. Inntektsført beløp for 2022 utgjør kr 156 394.



Viking Fotball AS

#### Note 4: Lønnskostnader / Antall ansatte / Godtgjørelser etc.

Morselskap og konsern	2022	2021
Lønninger	9 138 793	7 652 872
Arbeidsgiveravgift	1 262 185	1 158 038
Personalkostnader fra Viking FK*	49 983 934	40 630 852
Pensjonskostnad (OTP)**	324 190	251 921
Andre personalkostnader	1 025 702	1 166 761
<b>Sum lønnskostnader</b>	<b>61 734 804</b>	<b>50 860 444</b>

\*Spillere, trenere og støtteapparat knyttet til A-lag, rekrutt-lag, juniorlag og øvrige elitelag ned til gutter 14 år er ansatt i Viking F.K. Selskapet har en avtale med Viking F.K. om at alle direkte lønnskostnader knyttet til disse personene skal dekkes av Viking Fotball AS.

Antall årsverk ansatt i selskapet.	10,0	9,0
Antall årsverk spillere og sportslig ansatte i Viking F.K, hvor lønnskostnader er belastet i selsk	54,0	44,0

Kostnadsførte ytelser til ledende personer:	Daglig leder	Styret
Lønn	1 426 833	160 000
Pensjon	57 073	0
Annen godtgjørelse	80 850	0

Daglig leder har en avtale om bonus hvor bonusbeløpet er avhengig av at nærmere definerte kriterier er oppfylt. Det er ikke ytet lån eller stillet garantier til daglig leder, styreleder eller andre nærstående parter.

#### Pensjon

Selskapet/Konsernet har etablert en innskuddsbasert pensjonsordning som oppfyller kravene etter lov om obligatorisk tjenstepensjon.

#### Revisor

Morselskap	Morselskap		Konsern	
	2022	2021	2022	2021
Lovpålagt revisjon	69 000	110 000	93 000	127 500
Teknisk bistand årsregnskap og ligningspapirer	143 000	92 000	164 000	110 500
Andre attestasjonstjenester	125 500	131 000	125 500	131 000
Annen bistand	7 250	20 000	7 250	20 000
<b>Sum</b>	<b>344 750</b>	<b>353 000</b>	<b>389 750</b>	<b>389 000</b>



Viking Fotball AS

## Note 5: Varige driftsmidler

### Morselskap

	Stadionanlegg og	Driftsløsøre,	Sum
<b>Anskaffelseskost 01.01.</b>	<b>14 528 040</b>	<b>9 577 900</b>	<b>24 105 940</b>
Tilgang	0	171 920	171 920
Avgang	0	0	0
<b>Anskaffelseskost 31.12.</b>	<b>14 528 040</b>	<b>9 749 820</b>	<b>24 277 860</b>
Akkumulerte nedskrivninger	-1 840 538	-640 000	-2 480 538
Akkumulerte avskrivninger 31.12.	-4 646 630	-5 852 543	-10 499 173
<b>Balanseført verdi pr. 31.12.</b>	<b>8 040 872</b>	<b>3 257 277</b>	<b>11 298 149</b>
Årets avskrivninger	851 149	773 059	1 624 208
Årets nedskrivninger	0	0	0

### Konsern

	Tomt stadion	Stadionanlegg og	Driftsløsøre,	Sum
<b>Anskaffelseskost 01.01.</b>	<b>24 630 800</b>	<b>182 561 247</b>	<b>9 577 900</b>	<b>216 769 947</b>
Tilgang	0	629 932	171 920	801 852
Avgang	0	0	0	0
<b>Anskaffelseskost 31.12.</b>	<b>24 630 800</b>	<b>183 191 179</b>	<b>9 749 820</b>	<b>217 571 799</b>
Tilskudd	-20 000 000	-50 000 000	0	-70 000 000
<b>Grunnlag avskrivning 31.12.</b>	<b>4 630 800</b>	<b>133 191 179</b>	<b>9 749 820</b>	<b>147 571 799</b>
Akkumulerte nedskrivninger 31.12.	0	-10 325 404	-640 000	-10 965 404
Akkumulerte avskrivninger 31.12.	0	-74 084 328	-5 852 543	-79 936 871
<b>Balanseført verdi pr. 31.12.</b>	<b>4 630 800</b>	<b>48 781 447</b>	<b>3 257 277</b>	<b>56 669 524</b>
Årets avskrivninger	0	2 471 936	773 059	3 244 995
Årets nedskrivninger	0	0	0	0
Økonomisk levetid		10 - 50 år	3 - 10 år	
Avskrivningsplan		Lineær	Lineær	

Konsernet har mottatt tilskudd fra Stavanger Kommune knyttet til oppføring av stadiondelen og tomt. Tilskuddet er nettoført mot investeringen. Det er knyttet bestemte vilkår til tilskuddet. Det vises i den sammenheng til note 8 vedrørende pantstillelser.

## Note 6: Annen driftskostnad

Annen driftskostnad består av kostnader knyttet til kamparrangement og konsertarrangement, trening, reise og utstyrskostnader, kurskostnader, sponsorkostnader, utgifter i forbindelse kurs og konferanse og andre kostnader knyttet til driften



Viking Fotball AS

## Note 7: Skatt

	Morselskap		Konsern	
	2022	2021	2022	2021
<b>Grunnlag betalbar skatt fremkommer slik:</b>				
Ordinært resultat før skattekostnad	9 719 246	5 169 528	12 754 205	8 354 319
Permanente forskjeller	59 808	101 103	59 808	101 103
Endring midlertidige forskjeller	-23 238 310	-9 970 185	-22 974 382	-9 670 747
Overført underskudd til fremføring	13 459 255	4 699 554	10 160 368	1 215 324
<b>Grunnlag betalbar skatt</b>	<b>0</b>	<b>0</b>	<b>0</b>	<b>0</b>
<b>Betalbar skatt på årets resultat (22% / 22%)</b>	<b>0</b>	<b>0</b>	<b>0</b>	<b>0</b>

## Beregning av utsatt skatt/utsatt skattefordel

	Morselskap		Konsern	
	2022	2021	2022	2021
Anleggsmidler	-3 810 095	-3 569 861	175 377	-98 752
Omløpsmidler	-200 000	-200 000	-200 000	-200 000
Gevinst tapskonto	57 622 477	34 643 933	60 735 638	38 535 385
Finansiell leasing	0	-500 000	0	-500 000
<b>Sum midlertidige forskjeller</b>	<b>53 612 382</b>	<b>30 374 072</b>	<b>60 711 015</b>	<b>37 736 633</b>
Underskudd til fremføring	-41 400 604	-27 941 349	-163 506 661	-153 346 294
<b>Grunnlag utsatt skattefordel</b>	<b>12 211 778</b>	<b>2 432 723</b>	<b>-102 795 646</b>	<b>-115 609 661</b>
<b>Utsatt skattefordel (22% / 22%)</b>	<b>2 686 591</b>	<b>535 199</b>	<b>-22 615 042</b>	<b>-25 434 125</b>
<b>Herav balanseført utsatt skattefordel</b>	<b>0</b>	<b>0</b>	<b>3 241 936</b>	<b>3 241 936</b>

Utsatt skattefordel er delvis balanseført. Balanseført beløp gjenspeiler en forventning om å kunne utnytte underskudd til fremføring de neste årene.

	Morselskap		Konsern	
	2022	2021	2022	2021
<b>Årets skattekostnad fremkommer slik:</b>				
Betalbar skatt på årets resultat	0	0	0	0
Endring utsatt skattefordel	0	0	0	-3 241 936
<b>Årets totale skattekostnad</b>	<b>0</b>	<b>0</b>	<b>0</b>	<b>-3 241 936</b>
<b>Avstemming av årets skattekostnad:</b>				
22 % / 22 % av årets resultat før skatt	2 138 234	1 137 296	2 805 925	1 837 950
Årets skattekostnad	0	0	0	-3 241 936
<b>Differanse</b>	<b>2 138 234</b>	<b>1 137 296</b>	<b>2 805 925</b>	<b>5 079 886</b>
Differanse skyldes:				
Permanente forskjeller:	-13 158	-22 243	-13 158	-22 243
Endring ikke balanseført utsatt skattefordel	2 151 392	1 159 539	2 819 083	5 102 129
<b>Forklart differanse</b>	<b>2 138 234</b>	<b>1 137 296</b>	<b>2 805 925</b>	<b>5 079 886</b>



Viking Fotball AS

## Note 8: Lån, sikkerhet og garantistillelser

Morselskap	Morselskap		Konsern	
	2022	2021	2022	2021
Langsiktig gjeld til kredittinstitusjoner	0	0	44 994 113	46 994 113
<b>Sum lån, sikkerhet og garantistillelser</b>	<b>0</b>	<b>0</b>	<b>44 994 113</b>	<b>46 994 113</b>

### Eiendeler stilt som sikkerhet:

	Morselskap	Konsern
Stadionanlegg med tilhørende treningsbane	8 040 872	53 412 247
Driftsløsøre	3 257 277	3 257 277
Fordringer	28 752 584	28 752 584
<b>Sum</b>	<b>40 050 733</b>	<b>85 422 108</b>

Konsernet har mottatt tilskudd fra Stavanger Kommune i kontanter kr 50 000 000 og tomt med verdi kr 20 000 000 i forbindelse med oppføring av stadion, jfr. note 5. Tilskuddet kan under visse omstendigheter kreves tilbakebetalt. Dette gjelder ved konkurs, dersom stadiondelen overdras til andre eller ved vesentlig mislighold av avtalen om tilskudd. Stadion er stillet som sikkerhet for tilskuddet.

I forbindelse med overtakelse av de økonomiske forpliktelsene for elitesatsingen fra Viking Fotballklubb er det inngått en samarbeidsavtale mellom Viking Fotball AS og Viking Fotballklubb. I henhold til avtalen forplikter Viking Fotball AS til å påtas seg ansvaret for kostnader ved deler av Viking Fotballklubb sin drift. Som motytelse får selskapet rett til å drive deler av klubbens kommersielle virksomhet, og dermed også til deler av de inntekter som klubben mottar.

## Note 9: Investering i datterselskap og tilknyttet selskap

Investeringen i datterselskap regnskapsføres etter kostmetoden.

Morselskap	Forretnings-	Eierandel	Egenkapital siste	Resultat siste år (100	Balansført
Datterselskap	kontor			%)	verdi
Viking Stadion AS	Stavanger	100 %	15 062 757	3 034 959	21 118 000
<b>Balansført verdi</b>					<b>21 118 000</b>

Morselskap og konsern	Forretnings-	Egenkapital 2021	Resultat 2021 (100	Balansført	
Tilknyttet selskap	kontor	Eierandel	(100 %)	verdi	
Vikingklinikken AS	Stavanger	49 %	43 000	-228 000	300 000
WeWent Live AS	Stavanger	49 %	I/A*	I/A*	98 000
<b>Balansført verdi</b>					<b>398 000</b>

Aksjene i Vikingklinikken AS er anskaffet for kr 300 000 i 2020 og aksjene i We Went Live AS er anskaffet for kr 98 000 i 2022. Ut fra en vesentlighetsbetraktning er investeringene ikke vurdert etter egenkapitalmetoden i konsernregnskapet for 2022.

\*We Went Live AS er stiftet i 2022 og har dermed ikke avlagt årsregnskap for 2022.

## Note 10: Kundefordringer

Morselskap og konsern	2022	2021
Kundefordringer	23 548 913	12 656 249
Avsetning til tap på krav	-200 000	-200 000
<b>Netto kundefordringer</b>	<b>23 348 913</b>	<b>12 456 249</b>

## Note 11: Spesifikasjoner av annen kortsiktig gjeld og andre fordringer

Morselskap og konsern	Morselskap		Konsern	
	2022	2021	2022	2021
<b>Andre kortsiktige fordringer</b>				
Til gode merverdiavgift	5 802 948	3 206 078	5 802 948	3 206 078
Periodiseringer, inkl opptjent ikke fakturert inntekt	5 639 722	8 825 789	5 639 722	8 825 789
Andre kortsiktige fordringer	0	201 605	0	201 605
<b>Sum</b>	<b>11 442 670</b>	<b>12 233 473</b>	<b>11 442 670</b>	<b>12 233 473</b>

Annen kortsiktig gjeld	Morselskap		Konsern	
	2022	2021	2022	2021
Mellomværende Viking F.K.*	5 006 064	0	5 006 064	0
Lønn og feriepenger	880 461	804 392	880 461	804 392
Gjeld/periodiseringer vedrørende spillerrettigheter	3 672 995	1 051 364	3 672 995	1 051 364
Kortsiktig del av forpliktelse knyttet til Stadionnavn	1 500 000	1 500 000	1 500 000	1 500 000
Annen kortsiktig gjeld	7 498 456	3 220 737	8 103 227	3 364 461
<b>Sum</b>	<b>18 557 977</b>	<b>6 576 494</b>	<b>19 162 748</b>	<b>6 720 218</b>

\*Mellomværende består av skyldige feriepenger til spillere/trenere/støtteapparat som ikke er forfalt til betaling



Viking Fotball AS

## Note 12: Bankinnskudd og kortsiktig gjeld til kredittinstitusjoner

### Morselskap og konsern

Morselskap og konsern har pr. 31.12.2022 bundne skattetrekkmidler med kr 467 589.

Morselskap og konsern har kassekreditt i Sparebank 1 SR-Bank ASA med ordinær trekkramme på kr 5 000 000.

Ubenyttet trekkrettighet pr. 31.12.2022 utgjør kr 5 000 000.

## Note 13: Egenkapital og aksjonærinformasjon

### Aksjekapital

Aksjekapitalen i Viking Fotball AS består av 41 034 465 ordinære aksjer a NOK 1,-. Alle aksjer har like rettigheter.

Aksjonærer pr. 31.12:	Antall aksjer	Eierandel	Stemmeandel
Stavanger Investering AS	4 306 453	10,49 %	10,49 %
Tveteraas Invest AS	3 860 860	9,41 %	9,41 %
Stiftelsen Viking FK	2 669 524	6,51 %	6,51 %
T S Holding AS	2 497 030	6,09 %	6,09 %
Sparebank 1 SR-Bank ASA	2 087 056	5,09 %	5,09 %
Ligo Gruppen AS	1 612 850	3,93 %	3,93 %
Hodne Invest AS	1 213 750	2,96 %	2,96 %
Offside Investering AS	1 203 235	2,93 %	2,93 %
BD Trading AS	1 187 500	2,89 %	2,89 %
Westco AS	1 170 065	2,85 %	2,85 %
Brødrene Kverneland Invest AS	1 133 000	2,76 %	2,76 %
Håkon Nyland AS	1 044 550	2,55 %	2,55 %
M Amdal Holding AS	1 004 370	2,45 %	2,45 %
Viking Fotballklubb	1 000 000	2,44 %	2,44 %
Maaseide Promotions AS	987 492	2,41 %	2,41 %
Habi Sølberggården AS	987 030	2,41 %	2,41 %
Bergtor Investering AS	941 667	2,29 %	2,29 %
Havnbase Eiendom AS	904 050	2,20 %	2,20 %
Skagenkaien Investering AS	900 000	2,19 %	2,19 %
Steensland Investment AS	900 000	2,19 %	2,19 %
Sum	31 610 482	77,0 %	77,0 %
Øvrige aksjonærer < 1,99 %	9 423 983	23,0 %	23,0 %
<b>Sum</b>	<b>41 034 465</b>	<b>100,0 %</b>	<b>100,0 %</b>

### Utvikling i egenkapitalen

Morselskap	Aksjekapital	Annen opptjent	Sum egenkapital
Egenkapital 01.01.2022	41 034 465	5 022 607	46 057 072
Årsresultat	0	9 719 246	9 719 246
<b>Egenkapital 31.12.2022</b>	<b>41 034 465</b>	<b>14 741 853</b>	<b>55 776 318</b>

Konsern	Aksjekapital	Annen opptjent	Sum egenkapital
Egenkapital 01.01.2022	41 034 465	-4 067 595	36 966 870
Årsresultat	0	12 754 206	12 754 206
<b>Egenkapital 31.12.2022</b>	<b>41 034 465</b>	<b>8 686 610</b>	<b>49 721 075</b>



Viking Fotball AS

## Note 14: Fordringer og gjeld

Selskapet og konsernet har kr 5 403 671 i fordringer med forfall senere enn ett år. Selskapet og konsernet har ingen gjeld som forfaller senere enn 5 år etter balansedagen. Det henvises til note 15 for spesifisering av Annen langsiktig gjeld.

Gjeld til kredittinstitusjon forfaller i sin helhet 30.11.2023. Det er innledet dialog med selskapets bank forbindelse, og det er en klar forventning fra styret at låneavtalen vil bli forlenget.

## Note 15: Annen langsiktig gjeld

Morselskap og konsern	2022	2021
Lån fra Stavanger Kommune vedrørende treningsbane	550 000	1 050 000
Forskuddsbetalt rettighet til bruk av stadionnavn	6 000 000	7 500 000
<b>Sum</b>	<b>6 550 000</b>	<b>8 550 000</b>

Forskuddsbetalt rettighet for bruk av stadionnavn er betalt av Sparebank 1 SR-Bank ASA i 2018. Rettigheten har en varighet på 10 år.

Gjeld til Stavanger Kommune skal nedbetales med kr 500 000 pr år.

## Note 16: Finansiell risiko

### Markedsrisiko

Konsernet har rentebærende gjeld med flytende rente. Morselskapet og konsernet er til en viss grad utsatt for valutarisiko knyttet til fordringer/gjeld i forbindelse med salg/kjøp av spillere til/fra utlandet.

### Kredittrisiko

En betydelig andel av selskapets inntekter blir betalt i forkant av fotballsesongen i forbindelse med inngåelse av samarbeidsavtaler og salg av sesongkort. Risiko for at motparter ikke har økonomisk evne til å oppfylle sine forpliktelser anses som lav, da det historisk sett har vært lite tap på fordringer. Det er ikke inngått avtaler om motregning eller andre finansielle instrumenter som minimerer kredittrisikoen.

### Likviditetsrisiko

Likviditeten vurderes som god og likviditetsrisikoen er ved utgangen av 2022 begrenset. Administrasjon og styret vil fortsatt holde fokus på løpende likviditetskontroll.