



ÅRSREGNSKAPET FOR REGNSKAPSÅRET 2020 - GENERELL INFORMASJON

Enheten

Organisasjonsnummer: 929 113 608
Organisasjonsform: Aksjeselskap
Foretaksnavn: BROGATEN FYSIOTERAPI AS
Forretningsadresse: Storgaten 37-39
1607 FREDRIKSTAD

Regnskapsår

Årsregnskapets periode: 01.01.2020 - 31.12.2020

Konsern

Morselskap i konsern: Nei

Regnskapsregler

Regler for små foretak benyttet: Ja
Benyttet ved utarbeidelsen av årsregnskapet til selskapet: Regnskapslovens alminnelige regler

Årsregnskapet fastsatt av kompetent organ

Bekreftet av representant for selskapet: Kenneth Strøm
Dato for fastsettelse av årsregnskapet: 12.04.2021

Grunnlag for avgivelse

År 2020: Årsregnskapet er elektronisk innlevert
År 2019: Tall er hentet fra elektronisk innlevert årsregnskap fra 2020

Det er ikke krav til at årsregnskapet m.v. som sendes til Regnskapsregisteret er undertegnet. Kontrollen på at dette er utført ligger hos revisor/enhetens øverste organ. Sikkerheten ivaretas ved at innsender har rolle/rettighet for innsending av årsregnskapet via Altinn, og ved at det bekreftes at årsregnskapet er fastsatt av kompetent organ.

Brønnøysundregistrene, 12.05.2022



Resultatregnskap

Beløp i: NOK	Note	2020	2019
RESULTATREGNSKAP			
Inntekter			
Annen driftsinntekt		1 210 980	1 379 332
Sum inntekter		1 210 980	1 379 332
Kostnader			
Lønnskostnad	1, 2, 3	382 542	407 672
Avskrivning på driftsmidler og immaterielle eiendeler	7	49 475	40 094
Annen driftskostnad	5	848 725	835 548
Sum kostnader		1 280 742	1 283 314
Driftsresultat		-69 762	96 018
Finansinntekter og finanskostnader			
Annen renteinntekt		23	249
Sum finansinntekter		23	249
Netto finans		23	249
Ordinært resultat før skattekostnad		-69 739	96 267
Skattekostnad på ordinært resultat			53 421
Ordinært resultat etter skattekostnad		-69 739	42 846
Årsresultat		-69 739	42 846
Overføringer og disponeringer			
Annen egenkapital		-69 739	42 846
Sum overføringer og disponeringer		-69 739	42 846



Balanse

Beløp i: NOK	Note	2020	2019
BALANSE - EIENDELER			
Anleggsmidler			
Immaterielle eiendeler			
Varige driftsmidler			
Driftsløsøre, inventar, verktøy, kontormaskiner, ol.	7	128 647	76 966
Sum varige driftsmidler		128 647	76 966
Sum anleggsmidler		128 647	76 966
Omløpsmidler			
Varer			
Fordringer			
Andre fordringer			16 378
Sum fordringer			16 378
Bankinnskudd, kontanter og lignende			
Bankinnskudd, kontanter og lignende	10	218 606	325 382
Sum bankinnskudd, kontanter og lignende		218 606	325 382
Sum omløpsmidler		218 606	341 760
SUM EIENDELER		347 253	418 726
BALANSE - EGENKAPITAL OG GJELD			
Egenkapital			
Innskutt egenkapital			
Aksjekapital (643 aksjer à kr 180,00)	6, 11	115 740	115 740
Beholdning av egne aksjer	11	-12 780	-12 780
Overkurs	11	28 400	28 400
Sum innskutt egenkapital		131 360	131 360
Opptjent egenkapital			



Balanse

Beløp i: NOK	Note	2020	2019
Annen egenkapital	11	36 117	105 856
Sum opptjent egenkapital		36 117	105 856
Sum egenkapital	11	167 477	237 216
Sum langsiktig gjeld		0	0
Kortsiktig gjeld			
Leverandørgjeld		22 284	3 858
Skyldige offentlige avgifter		22 481	20 342
Annen kortsiktig gjeld		135 011	157 310
Sum kortsiktig gjeld		179 776	181 510
Sum gjeld		179 776	181 510
SUM EGENKAPITAL OG GJELD		347 253	418 726



Brønnøysundregistrene

ÅRSREGNSKAP FOR REGNSKAPSÅRET 2020 - GENERELL INFORMASJON

Journalnummer: 2021 236895

Enheten

Organisasjonsnummer: 929 113 608
Organisasjonsform: Aksjeselskap
Foretaksnavn: BROGATEN FYSIOTERAPI AS
Forretningsadresse: Storgaten 37-39
1607 FREDRIKSTAD

Regnskapsår

Årsregnskapets periode: 01.01.2020 - 31.12.2020

Konsern

Morselskap i konsern: Nei

Regnskapsregler

Regler for små foretak benyttet: Ja
Benyttet ved utarbeidelsen av
årsregnskapet til selskapet: Regnskapslovens alminnelige regler

Årsregnskapet fastsatt av kompetent organ

Bekreftet av representant for selskapet: Kenneth Strøm
Dato for fastsettelse av årsregnskapet: 12.04.2021

Revisjon

Selskapet har besluttet at årsregnskapet
ikke skal revideres: Ja
Årsregnskapet er utarbeidet av ekstern
autorisert regnskapsfører: Ja
Ekstern autorisert regnskapsfører har i
løpet av regnskapsåret bistått ved den
løpende regnskapsføringen eller utført
andre tjenester for selskapet enn å
utarbeide årsregnskapet: Ja

Grunnlag for avgivelse

År 2020: Årsregnskap er elektronisk innlevert.
År 2019: Tall er hentet fra elektronisk innlevert årsregnskap fra 2020.

Det er ikke krav til at årsregnskapet m.v. som sendes til Regnskapsregisteret er undertegnet. Kontrollen på at dette er utført ligger hos revisor/enhetens øverste organ. Sikkerheten ivaretas ved at innsender har rolle/rettighet for innsending av årsregnskapet via Altinn, og ved at det bekreftes at årsregnskapet er fastsatt av kompetent organ.

Brønnøysundregistrene, 28.04.2021

Brønnøysundregistrene
Postadresse: Postboks 900, 8910 Brønnøysund
Telefon: 75 00 75 00
E-post: firmapost@brreg.no Internett: www.brreg.no
Organisasjonsnummer: 974 760 673



Organisasjonsnr: 929 113 608
BROGATEN FYSIOTERAPI AS

RESULTATREGNSKAP

Beløp i: NOK	Note	2020	2019
RESULTATREGNSKAP			
Inntekter			
Annen driftsinntekt		1 210 980	1 379 332
Sum inntekter		1 210 980	1 379 332
Kostnader			
Lønnskostnad	1, 2, 3	382 542	407 672
Avskrivning på driftsmidler og immaterielle eiendeler	7	49 475	40 094
Annen driftskostnad	5	848 725	835 548
Sum kostnader		1 280 742	1 283 314
Driftsresultat		-69 762	96 018
Finansinntekter og finanskostnader			
Annen renteinntekt		23	249
Sum finansinntekter		23	249
Netto finans		23	249
Ordinært resultat før skattekostnad			
Skattekostnad på ordinært resultat		-69 739	96 267
Ordinært resultat etter skattekostnad		-69 739	42 846
Årsresultat		-69 739	42 846
Overføringer og disponeringer			
Annen egenkapital		-69 739	42 846
Sum overføringer og disponeringer		-69 739	42 846



Organisasjonsnr: 929 113 608
BROGATEN FYSIOTERAPI AS

BALANSE

Beløp i: NOK **Note** **2020** **2019**

BALANSE - EIENDELER

Anleggsmidler Immaterielle eiendeler

Varige driftsmidler

Driftsløsøre, inventar,
verktøy, kontormaskiner,
ol.

7

128 647

76 966

Sum varige driftsmidler

128 647

76 966

Sum anleggsmidler

128 647

76 966

Omløpsmidler

Varer

Fordringer

Andre fordringer

16 378

Sum fordringer

16 378

Bankinnskudd, kontanter og lignende

Bankinnskudd, kontanter
og lignende

10

218 606

325 382

**Sum bankinnskudd,
kontanter og lignende**

218 606

325 382

Sum omløpsmidler

218 606

341 760

SUM EIENDELER

347 253

418 726

BALANSE - EGENKAPITAL OG GJELD

Egenkapital

Innskutt egenkapital

Aksjekapital (643 aksjer
à kr 180,00)

6, 11

115 740

115 740

Beholdning av egne aksjer

11

-12 780

-12 780

Overkurs

11

28 400

28 400

Sum innskutt egenkapital

131 360

131 360

Opptjent egenkapital

Annen egenkapital

11

36 117

105 856

Sum opptjent egenkapital

36 117

105 856

Sum egenkapital

11

167 477

237 216

Sum langsiktig gjeld

0

0



Kortsiktig gjeld		
Leverandørgjeld	22 284	3 858
Skyldige offentlige avgifter	22 481	20 342
Annen kortsiktig gjeld	135 011	157 310
Sum kortsiktig gjeld	179 776	181 510
Sum gjeld	179 776	181 510
SUM EGENKAPITAL OG GJELD	347 253	418 726



Organisasjonsnr: 929 113 608
BROGATEN FYSIOTERAPI AS

NOTEOPPLYSNINGER - SELSKAP - alle poster oppgitt i hele tall

Note

Regnskapsprinsipper
Se filvedlegg.

Note

6

Antall aksjer og aksjeeiere

<u>Aksjeklasse</u>	<u>Ant. aksjer</u>	<u>Pålydende</u>	<u>Bokført verdi</u>
Ordinære aksjer	643.00	180.00	115740.00

<u>Aksjeeiere - fritekst</u>	<u>Antall</u>	<u>Eierandel</u>	<u>Aksjeklasse</u>
Bjørge, Ketil Andre (Styremedlem)	93.00	14.46%	Ordinære aksjer
Gholizad, Parviz (Styremedlem)	93.00	14.46%	Ordinære aksjer
Glomsrød, Bredo (Styremedlem)	93.00	14.46%	Ordinære aksjer
Strøm, Kenneth (Styreleder)	93.00	14.46%	Ordinære aksjer
Holm, Annelise Martens	92.00	14.31%	Ordinære aksjer
Sørensen, Cathrine	72.00	11.20%	Ordinære aksjer
Brogaten Fysioterapi AS	71.00	11.04%	Ordinære aksjer
Lønn, Jan Harald	36.00	5.60%	Ordinære aksjer

<u>Sum</u>	<u>Sum antall</u>	<u>Sum eierandel</u>
	643.00	100.00%

Note

1

Lønn og ytelser

<u>Lønn</u>	<u>Årets</u>	<u>Fjorårets</u>
	320336.00	318361.00

<u>Arbeidsgiveravgift</u>	<u>Årets</u>	<u>Fjorårets</u>
	42673.00	45740.00

<u>Pensjonskostnader</u>	<u>Årets</u>	<u>Fjorårets</u>
	6137.00	6034.00

<u>Andre ytelser</u>	<u>Årets</u>	<u>Fjorårets</u>
----------------------	--------------	------------------



13396.00 37537.00

<u>Sum lønnskostnader</u>	<u>Årets</u>	<u>Fjorårets</u>
	382542.00	407672.00

Note

3

Ytelser til ledende personer

Er det gitt ytelser til ledende person: Nei

Ytelser til daglig leder

<u>Ytelser</u>	<u>Lønn</u>	<u>Pensj.forpl.</u>	<u>Andre godtgj.</u>
----------------	-------------	---------------------	----------------------

Note

3

Ytelser til andre ledende personer

Note

5

Ytelser til revisjon

Note

1

Antall årsverk i regnskapsåret

Virksomheten har hatt følgende antall årsverk:

1.00

Note

2

Obligatorisk tjenstepensjon

Er virksomheten pliktig til å ha tjenstepensjonsordning etter lov:

Ja

Oppfyller pensjonsordning lovkravene: Ja

Note

4

Lån og sikkerhetsstillelse til ledende personer og aksjeeiere

Er det gitt lån eller sikkerhetsstillelse til ledende personer: Nei



Resultatregnskap for 2020
BROGATEN FYSIOTERAPI AS

	Note	2020	2019
Annen driftsinntekt		1 210 980	1 379 332
Sum driftsinntekter		1 210 980	1 379 332
Lønnskostnad	1, 2, 3	(382 542)	(407 672)
Avskrivning på driftsmidler og immaterielle eiendeler	7	(49 475)	(40 094)
Annen driftskostnad	5	(848 725)	(835 548)
Sum driftskostnader		(1 280 742)	(1 283 314)
Driftsresultat		(69 762)	96 018
Annen renteinntekt		23	249
Sum finansinntekter		23	249
Netto finans		23	249
Ordinært resultat før skattekostnad		(69 739)	96 267
Skattekostnad på ordinært resultat		0	(53 421)
Ordinært resultat		(69 739)	42 846
Årsresultat		(69 739)	42 846
Overføringer			
Annen egenkapital		(69 739)	42 846
Sum		(69 739)	42 846




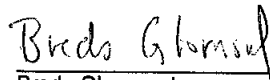


Balanse pr. 31. desember 2020
BROGATEN FYSIOTERAPI AS

	Note	2020	2019
EIENDELER			
Anleggsmidler			
Varige driftsmidler			
Driftsløsøre, inventar, verktøy, kontormaskiner, ol.	7	128 647	76 966
Sum varige driftsmidler		<u>128 647</u>	<u>76 966</u>
Sum anleggsmidler		<u>128 647</u>	<u>76 966</u>
Omløpsmidler			
Fordringer			
Andre fordringer		0	16 378
Sum fordringer		<u>0</u>	<u>16 378</u>
Bankinnskudd, kontanter og lignende	10	218 606	325 382
Sum bankinnskudd, kontanter og lignende		<u>218 606</u>	<u>325 382</u>
Sum omløpsmidler		<u>218 606</u>	<u>341 760</u>
Sum eiendeler		<u>347 253</u>	<u>418 726</u>

**Balanse pr. 31. desember 2020**
BROGATEN FYSIOTERAPI AS

	Note	2020	2019
EGENKAPITAL OG GJELD			
Egenkapital			
Innskutt egenkapital			
Aksjekapital (643 aksjer à kr 180,00)	6, 11	115 740	115 740
Beholdning av egne aksjer	11	(12 780)	(12 780)
Overkurs	11	28 400	28 400
Sum innskutt egenkapital		131 360	131 360
Opptjent egenkapital			
Annen egenkapital	11	36 117	105 856
Sum opptjent egenkapital		36 117	105 856
Sum egenkapital	11	167 477	237 216
Gjeld			
Kortsiktig gjeld			
Leverandørgjeld		22 284	3 858
Skyldige offentlige avgifter		22 481	20 342
Annen kortsiktig gjeld		135 011	157 310
Sum kortsiktig gjeld		179 776	181 510
Sum gjeld		179 776	181 510
Sum egenkapital og gjeld		347 253	418 726

Fredrikstad, 12.04.2021


Kenneth Strøm
Styrets leder
Ketil Andre Bjørge
Styremedlem
Bredo Glomsrød
Styremedlem
Parviz Gholizad
Styremedlem / Daglig leder
Mari Bay Hammer
Styremedlem



Noter 2020

BROGATEN FYSIOTERAPI AS

Regnskapsprinsipper

Årsregnskapet er satt opp i samsvar med regnskapsloven og god regnskapsskikk for små foretak.

Salgsinntekter

Inntektsføring ved salg av varer skjer på leveringstidspunktet. Tjenester inntektsføres etter hvert som de leveres.

Klassifisering og vurdering av balanseposter

Omløpsmidler og kortsiktig gjeld omfatter poster som knytter seg til varekretsløpet. For andre poster enn kundefordringer omfattes poster som forfaller til betaling innen ett år etter transaksjonsdagen. Anleggsmidler er eiendeler bestemt til varig eie og bruk. Langsiktig gjeld er gjeld som forfaller senere enn ett år etter transaksjonsdagen.

Omløpsmidler vurderes til laveste av anskaffelseskost og virkelig verdi. Kortsiktig gjeld balanseføres til nominelt beløp på etableringstidspunktet.

Anleggsmidler vurderes til anskaffelseskost. Varige anleggsmidler avskrives etter en fornuftig avskrivningsplan. Anleggsmidlene nedskrives til virkelig verdi ved verdifall som ikke forventes å være forbigående. Langsiktig gjeld med unntak av andre avsetninger balanseføres til nominelt beløp på etableringstidspunktet.

Fordringer

Kundefordringer og andre fordringer er oppført i balansen til pålydende etter fradrag for avsetning til forventet tap. Avsetning til tap gjøres på grunnlag av individuelle vurderinger av de enkelte fordringene. I tillegg gjøres det for øvrige kundefordringer en uspesifisert avsetning for å dekke antatt tap.

Varebeholdninger

Lager av innkjøpte varer er verdsatt til laveste av anskaffelseskost etter FIFO- prinsippet og virkelig verdi. Egentilvirkede ferdigvarer og varer under tilvirkning er vurdert til variabel tilvirkningskost. Det foretas nedskrivning for påregnelig ukurans.

Varige driftsmidler

Varige driftsmidler balanseføres og avskrives over driftsmidlenes levetid dersom de har antatt levetid over 3 år og har en kostpris som overstiger kr 15.000. Direkte vedlikehold av driftsmidler kostnadsføres løpende under driftskostnader, mens påkostninger eller forbedringer tillegges driftsmidlets kostpris og avskrives i takt med driftsmidlet.

Forøvrig er følgende regnskapsprinsipper anvendt:

FIFO-metoden for tilordning av anskaffelseskost for ombyttbare finansielle eiendeler, laveste verdis prinsipp for markedsbaserte finansielle omløpsmidler, forsikret pensjonsforpliktelse er ikke balanseført - kostnaden er lik premien, pensjonsforpliktelser knyttet til AFP-ordningen er ikke balanseført, leieavtaler er ikke balanseført, langsiktige tilvirkningskontrakter er inntektsført etter fullført kontrakt metoden, pengeposter i utenlandsk valuta er verdsatt til kursen ved regnskapsårets slutt og kostmetoden er benyttet for investeringer i datterselskap/tilknyttet selskap. Egne utgifter til forskning og utvikling og til utvikling av rettigheter er kostnadsført.

Utbytte er inntektsført samme år som det er avsatt i datterselskap/tilknyttet selskap, dersom det er sannsynlig at beløpet vil mottas. Ved utbytte som overstiger andel av tilbakeholdt resultat etter kjøpet representerer den overskytende del tilbakebetaling av investert kapital, og er fratrukket investeringens verdi i balansen.

Skatt

Skattekostnaden i resultatregnskapet omfatter både periodens betalbare skatt og endring i utsatt skatt. Utsatt skatt er beregnet med 22% på grunnlag av de midlertidige forskjeller som eksisterer mellom regnskapsmessige og skattemessige verdier, samt skattemessig underskudd til fremføring ved utgangen av regnskapsåret. Skatteøkende og skattereduserende midlertidige forskjeller som reverserer eller kan reversere i samme periode er utlignet og skattevirkningen er beregnet på nettogrunnlaget.

Selskapet har ikke endret regnskapsprinsipp fra 2019 til 2020.



Note 1 - Lønnskostnader etc

	2020	2019
Lønn	320 336	318 361
Arbeidsgiveravgift	42 673	45 740
Pensjonskostnader	6 137	6 034
Andre relaterte ytelser	13 396	37 537
Sum	382 542	407 672

Foretaket har sysselsatt 1 årsverk i regnskapsåret.

Note 2 - Obligatorisk tjenestepensjon

Virksomheten er pliktig til å ha tjenestepensjonsordning etter lov om obligatorisk tjenestepensjon. Gjeldende pensjonsordning oppfyller kravene etter loven.

Note 3 - Ytelser til ledende personer

Det er ikke gitt ytelser til ledende personer.

Note 4 - Lån og sikkerhetsstillelse til ledende personer

Det er ikke gitt lån eller sikkerhetsstillelse til ledende personer.

Note 5 - Revisjon

Selskapet oppfyller kravene til fravalg revisor, og dette er valgt. Årsregnskapet er utarbeidet av autorisert regnskapsførerselskap.

Note 6 - Aksjekapital og aksjonærer

Aksjeklasse	Antall aksjer	Pålydende	Bokført verdi
Ordinære aksjer	643	180,00	115 740,00
Sum	643		115 740,00

Aksjeeier	Antall aksjer	Eierandel	Aksjeklasse
Bjørge, Ketil Andre (Styremedlem)	93	14,46%	Ordinære aksjer
Gholizad, Parviz (Styremedlem)	93	14,46%	Ordinære aksjer
Glomsrød, Bredo (Styremedlem)	93	14,46%	Ordinære aksjer
Strøm, Kenneth (Styreleder)	93	14,46%	Ordinære aksjer
Holm, Annelise Martens	92	14,31%	Ordinære aksjer
Sørensen, Cathrine	72	11,20%	Ordinære aksjer
Brogaten Fysioterapi AS	71	11,04%	Ordinære aksjer
Lønn, Jan Harald	36	5,60%	Ordinære aksjer
Totalt antall aksjer	643	100,00%	



Note 7 - Spesifikasjon av varige driftsmidler

	Driftsløsøre, inventar o.l
Anskaffelseskost 01.01.2020	284 386
Tilgang i året	101 155
Avgang i året	0
Anskaffelseskost 31.12.2020	385 541
Akk. av- og nedskr. 01.01.2020	(207 421)
Akkumulerte avskr. 31.12.2020	(256 896)
Balanseført verdi pr. 31.12.2020	128 645
Årets avskrivninger	(49 475)
Økonomisk levetid	5 - 10 år
Avskrivningsplan: Lineær	10 - 20 %

Note 8 - Skatt

	2020	2019
Ordinært resultat før skattekostnad	(69 739)	96 267
+/- Årets endring i midlertidige forskjeller	4 916	9 683
- Fremførbart underskudd / korreksjonsinntekt		(105 950)
Årets skattegrunnlag	(64 823)	0
+/- Endring i utsatt skatt		53 421
Skattekostnad i resultatregnskapet	0	53 421
Betalbar skatt i balansen	0	0

Note 9 - Midl. forskjeller - Utsatt skatt/skattefordel

Utsatt skatt/utsatt skattefordel i balansen avsettes på grunnlag av forskjeller mellom regnskapsmessige og skattemessige verdier i henhold til norsk regnskapsstandard for skatt. Midlertidige skatteøkende og skattereduserende forskjeller som kan utlignes er nettoført.

Midlertidige forskjeller knyttet til:	01.01.2020	31.12.2020	Endring
Anleggsmidler	(44 676)	(49 592)	4 916
Skattemessig fremførbart underskudd	(101 880)	(166 703)	64 823
Netto forskjeller	(146 556)	(216 294)	69 739
Skattereduserende forskjeller som ikke kan utlignes	146 556	216 294	(69 739)
Sum midlertidige forskjeller	0	0	0
Utsatt skattefordel 31.12.20. basert på 22%	0	0	0

Ut fra forsiktighetshensyn balanseføres ikke utsatt skattefordel på kr 47 585



Note 10 - Bankinnskudd

I posten for bankinnskudd inngår egen konto for bundne skattetrekksmidler med kr 10 124. Skyldig skattetrekk er kr 10 119.

Note 11 - Egenkapital

	Aksjekapital	Egne aksjer	Overkurs	Annen EK	Sum
Egenkapital 01.01.2020	115 740	(12 780)	28 400	105 856	237 216
Årets resultat				(69 739)	(69 739)
Egenkapital 31.12.2020	115 740	(12 780)	28 400	36 117	167 477