



ÅRSREGNSKAPET FOR REGNSKAPSÅRET 2025 - GENERELL INFORMASJON

Enheten

Organisasjonsnummer: 989 874 632
Organisasjonsform: Aksjeselskap
Foretaksnavn: SKOGS INVEST AS
Forretningsadresse: Skogsbakken 8
4319 SANDNES

Regnskapsår

Årsregnskapets periode: 01.01.2025 - 31.12.2025

Konsern

Morselskap i konsern: Nei

Regnskapsregler

Regler for små foretak benyttet: Ja
Benyttet ved utarbeidelsen av årsregnskapet til selskapet: Regnskapslovens alminnelige regler

Årsregnskapet fastsatt av kompetent organ

Bekreftet av representant for selskapet: Ellen Lie Soland
Dato for fastsettelse av årsregnskapet: 15.04.2026

Grunnlag for avgivelse

År 2025: Årsregnskapet er elektronisk innlevert
År 2024: Tall er hentet fra elektronisk innlevert årsregnskap fra 2025

Det er ikke krav til at årsregnskapet m.v. som sendes til Regnskapsregisteret er undertegnet. Kontrollen på at dette er utført ligger hos revisor/enhetens øverste organ. Sikkerheten ivaretas ved at innsender har rolle/rettighet for innsending av årsregnskapet via Altinn, og ved at det bekreftes at årsregnskapet er fastsatt av kompetent organ.

Brønnøysundregistrene, 25.04.2026



Resultatregnskap

Beløp i: NOK	Note	2025	2024
RESULTATREGNSKAP			
Kostnader			
Lønnskostnad	2		
Annen driftskostnad		68 241	25 358
Sum kostnader		68 241	25 358
Driftsresultat		-68 241	-25 358
Finansinntekter og finanskostnader			
Annen renteinntekt		1 262	2 975
Annen finansinntekt	3	68 719	1 996 465
Sum finansinntekter		69 981	1 999 440
Nedskrivning av finansielle eiendeler		132 739	1 690 485
Annen rentekostnad		5 485	
Sum finanskostnader		138 224	1 690 485
Netto finans		-68 243	308 955
Resultat før skattekostnad		-136 484	283 596
Skattekostnad på resultat	4		199 272
Årsresultat		-136 484	84 324
Årsresultat etter minoritetsinteresser		-136 484	84 324
Totalresultat		-136 484	84 324
Overføringer og disponeringer			
Overført til annen egenkapital		-136 484	84 324
Sum overføringer og disponeringer		-136 484	84 324



Balanse

Beløp i: NOK	Note	2025	2024
BALANSE - EIENDELER			
Anleggsmidler			
Immaterielle eiendeler			
Utsatt skattefordel	4		
Investeringer i aksjer og andeler	3		
Sum anleggsmidler			
Omløpsmidler			
Varer			
Fordringer			
Andre kortsiktige fordringer		195 101	317 851
Sum fordringer		195 101	317 851
Investeringer			
Aksjer og andeler i foretak i samme konsern	3		
Markedsbaserte aksjer	3		
Markedsbaserte obligasjoner	3		
Andre markedsbaserte finansielle instrumenter	3		
Andre finansielle instrumenter	3	5 431 721	5 600 092
Sum investeringer		5 431 721	5 600 092
Bankinnskudd, kontanter og lignende			
Bankinnskudd, kontanter o.l.		4 571	249 206
Sum bankinnskudd, kontanter og lignende		4 571	249 206
Sum omløpsmidler		5 631 392	6 167 148
SUM EIENDELER		5 631 392	6 167 148

BALANSE - EGENKAPITAL OG GJELD

Egenkapital

Innskutt egenkapital



Balanse

Beløp i: NOK	Note	2025	2024
Aksjekapital		200 000	200 000
Sum innskutt egenkapital		200 000	200 000
Opptjent egenkapital			
Annen egenkapital		4 523 747	4 660 231
Sum opptjent egenkapital		4 523 747	4 660 231
Sum egenkapital		4 723 747	4 860 231
Gjeld			
Langsiktig gjeld			
Utsatt skatt	4		
Annen langsiktig gjeld			
Kortsiktig gjeld			
Betalbar skatt	4		199 272
Annen kortsiktig gjeld		907 645	1 107 645
Sum kortsiktig gjeld		907 645	1 306 917
Sum gjeld		907 645	1 306 917
SUM EGENKAPITAL OG GJELD		5 631 392	6 167 148



Brønnøysundregistrene

ÅRSREGNSKAP FOR REGNSKAPSÅRET 2025 - GENERELL INFORMASJON

Journalnummer: 2026 385315

Virksomheten

Organisasjonsnummer: 989 874 632
Organisasjonsform: Aksjeselskap
Foretaksnavn: SKOGS INVEST AS
Forretningsadresse: Skogsbakken 8
4319 SANDNES

Regnskapsår

Årsregnskapets periode: 01.01.2025 - 31.12.2025

Konsern

Morselskap i konsern: Nei

Regnskapsregler

Regler for små foretak benyttet: Ja
Benyttet ved utarbeidelsen av
årsregnskapet: Regnskapslovens alminnelige regler

Årsregnskapet fastsatt av kompetent organ

Bekreftet av: Ellen Lie Soland
Dato for fastsettelse av årsregnskapet: 15.04.2026

Revisjon

Selskapet har besluttet at årsregnskapet
ikke skal revideres: Ja

Grunnlag for avgivelse

År 2025: Årsregnskap er elektronisk innlevert.
År 2024: Tall er hentet fra elektronisk innlevert årsregnskap fra 2025.

Virksomheten sitt øverste organ er ansvarlig for at årsregnskapet er signert. Det er mulig å levere årsregnskap uten signatur fordi sikkerheten for rett rapportering er ivarettatt ved at innsenderen har rolle/rettighet for innsending i Altinn. Navnet på representanten, som bekrefter at årsregnskapet er godkjent, er i tillegg oppgitt.

Brønnøysundregistrene, 20.04.2026



Organisasjonsnr: 989 874 632
SKOGS INVEST AS

RESULTATREGNSKAP

Beløp i: NOK	Note	2025	2024
RESULTATREGNSKAP			
Kostnader			
Lønnskostnad	2		
Annen driftskostnad		68 241	25 358
Sum kostnader		68 241	25 358
Driftsresultat		-68 241	-25 358
Finansinntekter og finanskostnader			
Annen renteinntekt		1 262	2 975
Annen finansinntekt	3	68 719	1 996 465
Sum finansinntekter		69 981	1 999 440
Nedskrivning av finansielle eiendeler		132 739	1 690 485
Annen rentekostnad		5 485	
Sum finanskostnader		138 224	1 690 485
Netto finans		-68 243	308 955
Resultat før skattekostnad		-136 484	283 596
Skattekostnad på resultat	4		199 272
Årsresultat		-136 484	84 324
Årsresultat etter minoritetsinteresser		-136 484	84 324
Totalresultat		-136 484	84 324
Overføringer og disponeringer			
Overført til annen egenkapital		-136 484	84 324
Sum overføringer og disponeringer		-136 484	84 324



Organisasjonsnr: 989 874 632
SKOGS INVEST AS

BALANSE

Beløp i: NOK **Note** **2025** **2024**

BALANSE - EIENDELER

Anleggsmidler

Immaterielle eiendeler

Utsatt skattefordel 4

Investeringer i aksjer og andeler 3

Sum anleggsmidler

Omløpsmidler

Varer

Fordringer

Andre kortsiktige

fordringer

195 101

317 851

Sum fordringer

195 101

317 851

Investeringer

Aksjer og andeler i

foretak i samme konsern 3

Markedsbaserte aksjer 3

Markedsbaserte obligasjoner 3

Andre markedsbaserte

finansielle instrumenter 3

Andre finansielle

instrumenter 3

5 431 721

5 600 092

Sum investeringer

5 431 721

5 600 092

Bankinnskudd, kontanter

og lignende

Bankinnskudd, kontanter o.

l.

4 571

249 206

Sum bankinnskudd,

kontanter og lignende

4 571

249 206

Sum omløpsmidler

5 631 392

6 167 148

SUM EIENDELER

5 631 392

6 167 148

BALANSE - EGENKAPITAL OG

GJELD

Egenkapital

Innskutt egenkapital

Aksjekapital

200 000

200 000

Sum innskutt egenkapital

200 000

200 000

Opptjent egenkapital



Annen egenkapital		4 523 747	4 660 231
Sum opptjent egenkapital		4 523 747	4 660 231
Sum egenkapital		4 723 747	4 860 231
Gjeld			
Langsiktig gjeld			
Utsatt skatt	4		
Annen langsiktig gjeld			
Kortsiktig gjeld			
Betalbar skatt	4		199 272
Annen kortsiktig gjeld		907 645	1 107 645
Sum kortsiktig gjeld		907 645	1 306 917
Sum gjeld		907 645	1 306 917
SUM EGENKAPITAL OG GJELD		5 631 392	6 167 148



Organisasjonsnr: 989 874 632
SKOGS INVEST AS


NOTEOPPLYSNINGER - SELSKAP


- alle poster oppgitt i hele tall


Note

Antall årsverk i regnskapsåret
0.00



 BankID Qualified Signing
Lie, Hanne
2026-04-17

 BankID Qualified Signing
Soland, Ellen Lie
2026-04-17

 BankID Qualified Signing
Lie, Astri
2026-04-17

RESULTATREGNSKAP

SKOGS INVEST AS

DRIFTSINNETEKTER OG DRIFTSKOSTNADER	Note	2025	2024
Annen driftskostnad		68 241	25 358
Sum driftskostnader		68 241	25 358
Driftsresultat		-68 241	-25 358
FINANSINNETEKTER OG FINANSKOSTNADER			
Annen renteinntekt		1 262	2 975
Annen finansinntekt	3	68 719	1 996 465
Nedskrivning av finansielle eiendeler		132 739	1 690 485
Annen rentekostnad		5 485	0
Resultat av finansposter		-68 243	308 955
Resultat før skattekostnad		-136 484	283 596
Skattekostnad på resultat	4	0	199 272
Årsresultat		-136 484	84 324
OVERFØRINGER			
Overført til annen egenkapital		-136 484	84 324
Sum overføringer		-136 484	84 324



BALANSE

SKOGS INVEST AS

EIENDELER	Note	2025	2024
OMLØPSMIDLER			
FORDRINGER			
Andre kortsiktige fordringer		195 101	317 851
Sum fordringer		195 101	317 851
INVESTERINGER			
Andre finansielle instrumenter	3	5 431 721	5 600 092
Sum investeringer		5 431 721	5 600 092
Bankinnskudd, kontanter o.l.		4 571	249 206
Sum omløpsmidler		5 631 392	6 167 148
Sum eiendeler		5 631 392	6 167 148
EGENKAPITAL OG GJELD			
EGENKAPITAL			
INNSKUTT EGENKAPITAL			
Aksjekapital		200 000	200 000
Sum innskutt egenkapital		200 000	200 000
OPPTJENT EGENKAPITAL			
Annen egenkapital		4 523 747	4 660 231
Sum opptjent egenkapital		4 523 747	4 660 231
Sum egenkapital		4 723 747	4 860 231
GJELD			
KORTSIKTIG GJELD			
Betalbar skatt	4	0	199 272
Annen kortsiktig gjeld		907 645	1 107 645
Sum kortsiktig gjeld		907 645	1 306 917
Sum gjeld		907 645	1 306 917
Sum egenkapital og gjeld		5 631 392	6 167 148



BALANSE

SKOGS INVEST AS
Sandnes, 15.04.2026
Styret i Skogs Invest AS

Ellen Lie Soland
styreleder

Astri Lie
styremedlem/daglig leder

Hanne Lie
styremedlem



Regnskapsprinsipper

Årsregnskapet er satt opp i samsvar med regnskapsloven og NRS 8 - God regnskapsskikk for små foretak.

SKATT

Skattekostnaden i resultatregnskapet omfatter både periodens betalbare skatt og endring i utsatt skatt. Utsatt skatt er beregnet med 22 % på grunnlag av de midlertidige forskjeller som eksisterer mellom regnskapsmessige og skattemessige verdier, samt ligningsmessig underskudd til fremføring ved utgangen av regnskapsåret. Skatteøkende og skattereduserende midlertidige forskjeller som reverserer eller kan reverseres i samme periode er utlignet og nettoført.

KLASSIFISERING OG VURDERING AV OMLØPSMIDLER

Omløpsmidler og kortsiktig gjeld omfatter normalt poster som forfaller til betaling innen ett år etter balansedagen, samt poster som knytter seg til varekretsløpet. Omløpsmidler vurderes til laveste verdi av anskaffelseskost og virkelig verdi.

FORDRINGER

Kundefordringer og andre fordringer oppføres til pålydende etter fradrag for avsetning til forventet tap. Avsetning til tap gjøres på grunnlag av en individuell vurdering av de enkelte fordringene.

Note 1 Virksomhetens art og lokalisering

Skogs Invest AS er et selskap der virksomheten omfatter Andre egeninvesteringsselskaper. Selskapet er lokalisert i Sandnes kommune.



Note 2 Lønnskostnader

Skogs Invest AS har ikke hatt lønns- eller personalkostnader i 2025 og det foreligger heller ingen slike forpliktelser.

Note 3 Verdipapirer

	Anskaffelses kost	Balanseført verdi	Markeds verdi
Handelsbanken	5 459 613	5 431 721	5 431 721
Sum	5 459 613	5 431 721	5 431 721
Sum verdipapirer	5 459 613	5 431 721	5 431 721

Note 4 Skatt

Årets skattekostnad	2025	2024
Resultatført skatt på ordinært resultat:		
Betalbar skatt	0	199 272
Endring i utsatt skattefordel	0	0
Skattekostnad ordinært resultat	0	199 272
Skattepliktig inntekt:		
Resultat før skatt	-136 484	283 596
Permanente forskjeller	106 185	634 011
Anvendelse av fremførbart underskudd	0	-11 828
Skattepliktig inntekt	-30 299	905 780
Betalbar skatt i balansen:		
Betalbar skatt på årets resultat	0	199 272
Sum betalbar skatt i balansen	0	199 272

Skatteeffekten av midlertidige forskjeller og underskudd til fremføring som har gitt opphav til utsatt skatt og utsatte skattefordeler, spesifisert på typer av midlertidige forskjeller

	2025	2024	Endring
Akkumulert fremførbart underskudd	-30 299	0	30 299
Inngår ikke i beregningen av utsatt skatt	30 299	0	-30 299
Utsatt skattefordel / skatt (22 %)	0	0	0

I henhold til God regnskapsskikk for små foretak balanseføres ikke utsatt skattefordel.