



## ÅRSREGNSKAPET FOR REGNSKAPSÅRET 2024 - GENERELL INFORMASJON

### Enheten

Organisasjonsnummer: 952 125 001  
Organisasjonsform: Stiftelse  
Foretaksnavn: NORSK REGNESENTRAL STI  
Forretningsadresse: Gaustadalléen 23A  
0373 OSLO

### Regnskapsår

Årsregnskapets periode: 01.01.2024 - 31.12.2024

### Konsern

Morselskap i konsern: Nei

### Regnskapsregler

Regler for små foretak benyttet: Nei  
Benyttet ved utarbeidelsen av årsregnskapet til selskapet: Regnskapslovens alminnelige regler

### Årsregnskapet fastsatt av kompetent organ

Bekreftet av representant for selskapet: André Teigland  
Dato for fastsettelse av årsregnskapet: 20.03.2025

### Grunnlag for avgivelse

År 2024: Årsregnskapet er elektronisk innlevert  
År 2023: Tall er hentet fra elektronisk innlevert årsregnskap fra 2024

*Det er ikke krav til at årsregnskapet m.v. som sendes til Regnskapsregisteret er undertegnet. Kontrollen på at dette er utført ligger hos revisor/enhetens øverste organ. Sikkerheten ivaretas ved at innsender har rolle/rettighet for innsending av årsregnskapet via Altinn, og ved at det bekreftes at årsregnskapet er fastsatt av kompetent organ.*

Brønnøysundregistrene, 26.06.2025



## Resultatregnskap

Beløp i: NOK	Note	2024	2023
<b>RESULTATREGNSKAP</b>			
<b>Inntekter</b>			
Salgsinntekt	2	156 176 130	145 145 824
<b>Sum inntekter</b>		<b>156 176 130</b>	<b>145 145 824</b>
<b>Kostnader</b>			
Lønnskostnad	3,4	141 000 977	127 675 254
Avskrivning på varige driftsmidler og immaterielle eiendeler	7	1 155 492	1 267 030
Annen driftskostnad		18 511 050	19 997 313
<b>Sum kostnader</b>		<b>160 667 519</b>	<b>148 939 598</b>
<b>Driftsresultat</b>		<b>-4 491 389</b>	<b>-3 793 774</b>
<b>Finansinntekter og finanskostnader</b>			
Annen finansinntekt		18 156 231	13 258 427
<b>Sum finansinntekter</b>		<b>0</b>	<b>0</b>
Annen finanskostnad		616 832	159 720
<b>Sum finanskostnader</b>		<b>0</b>	<b>0</b>
<b>Netto finans</b>	5	<b>17 539 398</b>	<b>13 098 707</b>
<b>Resultat før skattekostnad</b>		<b>13 048 009</b>	<b>9 304 933</b>
<b>Årsresultat</b>		<b>13 048 009</b>	<b>9 304 933</b>
<b>Totalresultat</b>		<b>13 048 009</b>	<b>9 304 933</b>
<b>Overføringer og disponeringer</b>			
Overføringer til/fra annen egenkapital	11	13 048 009	9 304 933
<b>Sum overføringer og disponeringer</b>		<b>13 048 009</b>	<b>9 304 933</b>



## Balanse

Beløp i: NOK	Note	2024	2023
<b>BALANSE - EIENDELER</b>			
<b>Anleggsmidler</b>			
<b>Immaterielle eiendeler</b>			
<b>Sum immaterielle eiendeler</b>		<b>0</b>	<b>0</b>
<b>Varige driftsmidler</b>			
Tomter, bygninger og annen fast eiendom	7	8 980 059	9 261 520
Driftsløsøre, inventar, verktøy, kontormaskiner og lignende	7	2 328 254	2 573 876
<b>Sum varige driftsmidler</b>		<b>11 308 313</b>	<b>11 835 396</b>
<b>Finansielle anleggsmidler</b>			
Investeringer i aksjer og andeler	8	1 001	1 001
Andre fordringer	3	30 238 815	19 648 506
<b>Sum finansielle anleggsmidler</b>		<b>30 239 816</b>	<b>19 649 507</b>
<b>Sum anleggsmidler</b>		<b>41 548 129</b>	<b>31 484 903</b>
<b>Omløpsmidler</b>			
<b>Varer</b>			
<b>Sum varer</b>		<b>0</b>	<b>0</b>
<b>Fordringer</b>			
Kundefordringer		14 268 952	11 529 142
Andre fordringer		21 545 148	26 020 758
<b>Sum fordringer</b>		<b>35 814 100</b>	<b>37 549 901</b>
<b>Investeringer</b>			
Andre markedsbaserte finansielle instrumenter	8,12	113 943 515	107 067 017
<b>Sum investeringer</b>		<b>113 943 515</b>	<b>107 067 017</b>
<b>Bankinnskudd, kontanter og lignende</b>			
Bankinnskudd, kontanter og lignende		21 089 108	23 351 520
<b>Sum bankinnskudd, kontanter og lignende</b>		<b>21 089 108</b>	<b>23 351 520</b>
<b>Sum omløpsmidler</b>		<b>170 846 723</b>	<b>167 968 437</b>



## Balanse

Beløp i: NOK	Note	2024	2023
<b>SUM EIENDELER</b>		<b>212 394 852</b>	<b>199 453 341</b>
<b>BALANSE - EGENKAPITAL OG GJELD</b>			
<b>Egenkapital</b>			
<b>Innskutt egenkapital</b>			
Selskapskapital	11	4 000 000	4 000 000
Annen innskutt egenkapital		0	0
<b>Sum innskutt egenkapital</b>		<b>4 000 000</b>	<b>4 000 000</b>
<b>Opptjent egenkapital</b>			
Annen egenkapital	11	147 708 467	134 660 458
<b>Sum opptjent egenkapital</b>		<b>147 708 467</b>	<b>134 660 458</b>
<b>Sum egenkapital</b>		<b>151 708 467</b>	<b>138 660 458</b>
<b>Gjeld</b>			
<b>Langsiktig gjeld</b>			
Sum avsetninger for forpliktelser		0	0
Annen langsiktig gjeld			
<b>Sum annen langsiktig gjeld</b>		<b>0</b>	<b>0</b>
<b>Sum langsiktig gjeld</b>		<b>0</b>	<b>0</b>
<b>Kortsiktig gjeld</b>			
Leverandørgjeld		7 637 092	13 798 974
Skyldige offentlige avgifter		11 519 874	10 445 329
Annen kortsiktig gjeld		41 529 419	36 548 579
<b>Sum kortsiktig gjeld</b>		<b>60 686 385</b>	<b>60 792 882</b>
<b>Sum gjeld</b>		<b>60 686 385</b>	<b>60 792 882</b>
<b>SUM EGENKAPITAL OG GJELD</b>		<b>212 394 852</b>	<b>199 453 341</b>



## INSIGNIS

Til styret i Norsk Regnesentral

### Uavhengig revisors beretning

#### Uttalelse om årsregnskapet

##### Konklusjon

Vi har revidert årsregnskapet for Norsk Regnesentral som viser et overskudd på kr 13 048 009,-. Årsregnskapet består av balanse per 31. desember 2024, resultatregnskap og kontantstrømpoppstilling for regnskapsåret avsluttet per denne datoen og noter til årsregnskapet, herunder et sammendrag av viktige regnskapsprinsipper.

Etter vår mening

- oppfyller årsregnskapet gjeldende lovkrav, og
- gir årsregnskapet et rettviseende bilde av stiftelsens finansielle stilling per 31. desember 2024 og av dens resultat og kontantstrømmer for regnskapsåret avsluttet per denne datoen i samsvar med regnskapslovens regler og god regnskapsskikk i Norge.

##### Grunnlag for konklusjonen

Vi har gjennomført revisjonen i samsvar med International Standards on Auditing (ISA-ene). Våre oppgaver og plikter i henhold til disse standardene er beskrevet nedenfor under Revisors oppgaver og plikter ved revisjonen av årsregnskapet. Vi er uavhengige av stiftelsen i samsvar med kravene i relevante lover og forskrifter i Norge og International Code of Ethics for Professional Accountants (inkludert internasjonale uavhengighetsstandarder) utstedt av International Ethics Standards Board for Accountants (IESBA-reglene), og vi har overholdt våre øvrige etiske forpliktelser i samsvar med disse kravene. Innhentet revisjonsbevis er etter vår vurdering tilstrekkelig og hensiktsmessig som grunnlag for vår konklusjon.

##### Øvrig informasjon

Styret og daglig leder (ledelsen) er ansvarlige for informasjonen i årsberetningen. Vår konklusjon om årsregnskapet ovenfor dekker ikke informasjonen i årsberetningen.

I forbindelse med revisjonen av årsregnskapet er det vår oppgave å lese årsberetningen. Formålet er å vurdere hvorvidt det foreligger vesentlig inkonsistens mellom årsberetningen og årsregnskapet og den kunnskap vi har opparbeidet oss under revisjonen av årsregnskapet, eller hvorvidt informasjon i årsberetningen ellers fremstår som vesentlig feil. Vi har plikt til å rapportere dersom årsberetningen fremstår som vesentlig feil. Vi har ingenting å rapportere i så henseende.

Basert på kunnskapen vi har opparbeidet oss i revisjonen, mener vi at årsberetningen

- er konsistent med årsregnskapet og
- inneholder de opplysninger som skal gis i henhold til gjeldende lovkrav.

INSIGNIS AS  
Sandakerveien 138, 0484 Oslo  
Org.nr. 917 835 810 MVA, Foretaksregisteret

[www.insignis.no](http://www.insignis.no)



## INSIGNIS

---

### Ledelsens ansvar for årsregnskapet

Styret og daglig leder (ledelsen) er ansvarlig for å utarbeide årsregnskapet og for at det gir et rettvise bilde i samsvar med regnskapslovens regler og god regnskapsskikk i Norge. Ledelsen er også ansvarlig for slik intern kontroll som den finner nødvendig for å kunne utarbeide et årsregnskap som ikke inneholder vesentlig feilinformasjon, verken som følge av misligheter eller utilsiktede feil.

Ved utarbeidelsen av årsregnskapet må ledelsen ta standpunkt til stiftelsens evne til fortsatt drift og opplyse om forhold av betydning for fortsatt drift. Forutsetningen om fortsatt drift skal legges til grunn for årsregnskapet så lenge det ikke er sannsynlig at virksomheten vil bli avviklet.

### Revisors oppgaver og plikter ved revisjonen av årsregnskapet

Vårt mål er å oppnå betryggende sikkerhet for at årsregnskapet som helhet ikke inneholder vesentlig feilinformasjon, verken som følge av misligheter eller utilsiktede feil, og å avgi en revisjonsberetning som inneholder vår konklusjon. Betryggende sikkerhet er en høy grad av sikkerhet, men ingen garanti for at en revisjon utført i samsvar med ISA-ene, alltid vil avdekke vesentlig feilinformasjon. Feilinformasjon kan oppstå som følge av misligheter eller utilsiktede feil. Feilinformasjon er å anse som vesentlig dersom den enkeltvis eller samlet med rimelighet kan forventes å påvirke de økonomiske beslutningene som brukerne foretar på grunnlag av årsregnskapet.

For videre beskrivelse av revisors oppgaver og plikter vises det til:  
<https://revisorforeningen.no/revisjonsberetninger>

### Uttalelse om øvrige lovmessige krav

#### Konklusjon om forvaltning

Basert på vår revisjon av årsregnskapet som beskrevet ovenfor, og kontrollhandlinger vi har funnet nødvendig i henhold til internasjonal standard for attestasjonsoppdrag (ISAE) 3000 «Attestasjonsoppdrag som ikke er revisjon eller forenklet revisorkontroll av historisk finansiell informasjon», mener vi at stiftelsen er forvaltet i samsvar med lov, stiftelsens formål og vedtektene for øvrig.

Oslo, 20. mars 2025  
Insignis AS

---

Kristoffer Langva  
statsautorisert revisor



## ÅRSREGNSKAP

### Norsk Regnesentral

Org.nr. 952125001

**2024**



**Resultatregnskap**

	Note	2024	2023
<b>DRIFTSINNTEKTER</b>			
Salgsinntekter	2	<u>156 176 130</u>	<u>145 145 824</u>
<b>SUM DRIFTSINNTEKTER</b>		<b><u>156 176 130</u></b>	<b><u>145 145 824</u></b>
<b>DRIFTSKOSTNADER</b>			
Dir. eksterne prosjektkostnader		3 297 025	3 012 820
Lønnskostnad	3,4	141 000 977	127 675 254
Avskrivning varige driftsmidler	7	1 155 492	1 267 030
Annen driftskostnad		<u>15 214 026</u>	<u>16 984 494</u>
<b>SUM DRIFTSKOSTNADER</b>		<b><u>160 667 519</u></b>	<b><u>148 939 598</u></b>
<b>DRIFTSRESULTAT</b>		<b><u>-4 491 389</u></b>	<b><u>-3 793 774</u></b>
<b>FINANSPOSTER</b>			
Annen finansinntekt		18 156 231	13 258 427
Annen finanskostnad		<u>616 832</u>	<u>159 720</u>
<b>SUM FINANSPOSTER</b>	5	<b><u>17 539 398</u></b>	<b><u>13 098 707</u></b>
<b>ORDINÆRT RESULTAT FØR SKATTEKOSTNAD</b>		<b><u>13 048 009</u></b>	<b><u>9 304 933</u></b>
<b>ÅRSRESULTAT</b>		<b><u>13 048 009</u></b>	<b><u>9 304 933</u></b>
<b>DISPONERING AV ÅRSRESULTAT</b>			
Overført annen egenkapital	11	<u>13 048 009</u>	<u>9 304 933</u>
<b>SUM DISPONERT</b>		<b><u>13 048 009</u></b>	<b><u>9 304 933</u></b>



**Balanse**

	Note	2024	2023
<b>EIENDELER</b>			
<b>ANLEGGSMIDLER</b>			
<b>Varige driftsmidler</b>			
Bygning	7	8 980 059	9 261 520
Driftsløsøre, inventar, maskiner o.l.	7	<u>2 328 254</u>	<u>2 573 876</u>
<b>Sum varige driftsmidler</b>		<b><u>11 308 313</u></b>	<b><u>11 835 396</u></b>
<b>Finansielle anleggsmidler</b>			
Aksjer m.v.	8	1 001	1 001
Pensjon	3	<u>30 238 815</u>	<u>19 648 506</u>
<b>Sum finansielle anleggsmidler</b>		<b><u>30 239 816</u></b>	<b><u>19 649 507</u></b>
<b>SUM ANLEGGSMIDLER</b>		<b><u>41 548 129</u></b>	<b><u>31 484 903</u></b>
<b>OMLØPSMIDLER</b>			
<b>Fordringer</b>			
Kundefordringer		14 268 952	11 529 142
Andre fordringer		5 085 461	4 857 431
Oppdrag i arbeid		<u>16 459 687</u>	<u>21 163 327</u>
<b>Sum fordringer</b>		<b><u>35 814 100</u></b>	<b><u>37 549 901</u></b>
<b>Investeringer</b>			
Andre investeringer	8,12	<u>113 943 515</u>	<u>107 067 017</u>
<b>Sum investeringer</b>		<b><u>113 943 515</u></b>	<b><u>107 067 017</u></b>
<b>Bankinnskudd</b>		<b><u>21 089 108</u></b>	<b><u>23 351 520</u></b>
<b>SUM OMLØPSMIDLER</b>		<b><u>170 846 723</u></b>	<b><u>167 968 437</u></b>
<b>SUM EIENDELER</b>		<b><u>212 394 852</u></b>	<b><u>199 453 341</u></b>




**Balanse**

	Note	2024	2023
<b>EGENKAPITAL OG GJELD</b>			
<b>EGENKAPITAL</b>			
<b>Innskutt egenkapital</b>			
Grunnkapital	11	<u>4 000 000</u>	<u>4 000 000</u>
<b>Sum innskutt egenkapital</b>		<b><u>4 000 000</u></b>	<b><u>4 000 000</u></b>
<b>Opptjent egenkapital</b>			
Annen egenkapital	11	<u>147 708 467</u>	<u>134 660 458</u>
<b>Sum opptjent egenkapital</b>		<b><u>147 708 467</u></b>	<b><u>134 660 458</u></b>
<b>SUM EGENKAPITAL</b>		<b><u>151 708 467</u></b>	<b><u>138 660 458</u></b>
<b>GJELD</b>			
<b>Kortsiktig gjeld</b>			
Leverandørgjeld		7 637 092	13 798 974
Skyldige offentlige avgifter		11 519 874	10 445 329
A konto prosjekter		12 412 155	11 886 008
Annen kortsiktig gjeld		<u>29 117 264</u>	<u>24 662 571</u>
<b>Sum kortsiktig gjeld</b>		<b><u>60 686 385</u></b>	<b><u>60 792 882</u></b>
<b>SUM GJELD</b>		<b><u>60 686 385</u></b>	<b><u>60 792 882</u></b>
<b>SUM EGENKAPITAL OG GJELD</b>		<b><u>212 394 852</u></b>	<b><u>199 453 341</u></b>




Oslo, 20. mars 2025


  
Peter Wesenberg  
Styrets leder

  
Roar Inge Hoff  
Nestleder

  
Eva Karin Sandanger Dugstad  
Styremedlem

  
Aré C. Jensen  
Styremedlem

  
Janne Pedersen  
Styremedlem

  
Hanne Th. Wist Rognébakke  
Styremedlem

  
Tina Todnem  
Styremedlem

  
André Teigland  
Administrerende direktør



## Kontantstrømoppstilling

	2024	2023
<b>KONTANTSTRØM FRA OPERASJONELLE AKTIVITETER</b>		
Ordinært resultat	13 048 009	9 304 933
Skatt	-	-
Ordinære avskrivninger	1 155 492	1 267 030
Gevinster/verdijustering plasseringer	-13 902 018	-10 891 199
Endring i utestående fordringer	-2 151 997	-1 437 688
Endring i oppdrag i arbeid	4 703 640	-6 533 046
Endring i kortsiktig gjeld	-922 341	9 244 035
Netto kontantstrøm fra operasjonelle aktiviteter	1 930 785	954 065
<b>KONTANTSTRØM FRA ANDRE AKTIVITETER</b>		
Gevinst plasseringer	19 137	8 277 793
Endring i pensjonsmidler	-10 590 309	-8 189 574
Verdijustering fond	13 882 882	2 613 406
Endring finansielle anleggsmidler	-	-
Utbetaling ved kjøp av driftsmidler	-628 409	-679 980
Netto kontantstrøm fra andre aktiviteter	2 683 301	2 021 645
<b>NETTO ENDRING I KONTANTER OG KORTSIKTIGE INVESTERINGER</b>	4 614 086	2 975 710
KONTANTBEHOLDNING 1/1	130 418 537	127 442 827
KONTANTBEHOLDNING 31/12	135 032 623	130 418 537



## NOTER TIL REGNSKAPET

### Note 1 – Regnskapsprinsipper

Årsregnskapet er satt opp i samsvar med regnskapsloven av 1998. Det er utarbeidet etter norske regnskapsstandarder.

### Hovedregel for vurdering og klassifisering av eiendeler og gjeld

Eiendeler bestemt til varig eie eller bruk er klassifisert som anleggsmidler. Andre eiendeler er klassifisert som omløpsmidler. Fordringer som skal tilbakebetales innen et år er uansett klassifisert som omløpsmidler. Ved klassifisering av kortsiktig og langsiktig gjeld er analoge kriterier lagt til grunn.

Anleggsmidler vurderes til anskaffelseskost, men nedskrives til virkelig verdi når verdifallet forventes ikke å være forbigående. Anleggsmidler med begrenset økonomisk levetid avskrives planmessig. Langsiktig gjeld balanseføres til nominelt mottatt beløp på etableringstidspunktet. Langsiktig gjeld oppskrives ikke til virkelig verdi som følge av renteendring.

Omløpsmidler vurderes til laveste av anskaffelseskost og virkelig verdi. Kortsiktig gjeld balanseføres til nominelt mottatt beløp på etableringstidspunktet. Kortsiktig gjeld oppskrives ikke til virkelig verdi som følge av renteendring.

Enkelte poster er vurdert etter andre regler, og redegjøres for nedenfor.

### Varige driftsmidler

Varige driftsmidler avskrives over forventet økonomisk levetid. Avskrivningene er fordelt lineært over antatt økonomisk levetid.

### Oppdrag i arbeid

Oppdrag i arbeid vurderes etter løpende avregningsmetode. For prosjekter som antas å gi tap, kostnadsføres hele det beregnede tapet umiddelbart.

### Prinsipper for inntektsføring

Inntektene regnskapsføres når levering av tjenester har funnet sted. Endring på markedsverdi på investeringer regnskapsføres når verdøkningen er sannsynliggjort.

### Fordringer

Kundefordringer og andre fordringer oppføres til pålydende etter fradrag for avsetning til forventet tap. Avsetning til tap gjøres på grunnlag av en individuell vurdering av de enkelte fordringene. I tillegg gjøres det for øvrige kundefordringer en uspesifisert avsetning for å dekke antatt tap.

### Pensjoner

Instituttet plikter å ha tjenstepensjonsordning etter lov om obligatorisk tjenstepensjon. Instituttet hadde en offentlig pensjonsordning i KLP som var i samsvar med kravene i lov om obligatorisk tjenstepensjonsordning. Pr 01.01.2021 ble denne ordningen flyttet til Storebrand.

Ved regnskapsføring av pensjon er lineær opptjeningsprofil og forventet sluttlønn som opptjeningsgrunnlag lagt til grunn. Estimatavvik og planendringer amortiseres over forventet gjestående tjenestetid. Arbeidsgiveravgift er inkludert i tallene. NR har lagt til grunn korridormetoden innenfor NRS6 i stiftelsens regnskap.

I 2008 ble det innført Innskuddspensjon for alle nyansatte og for de ansatte som ønsket overgang til dette fra den kollektive tjenstepensjonen. Pr. 2024 er det ca 10 % av de ansatte som har kollektiv tjenstepensjon og 90 % av de ansatte som har innskuddspensjon.

De som har innskuddspensjon, er i tillegg omfattet av en uførepensjon. Denne uførepensjonen er gjort opp pr 31.12.15 og erstattet med uførepensjon tilpasset nytt regelverk fra 01.01.16.



## Tilskudd

Instituttet mottar tilskudd fra Norges forskningsråd og EU.

## Valuta

Pengeposter i utenlandsk valuta omregnes til balansedagens kurs.

## Skatter

Skattekostnaden i resultatregnskapet omfatter både periodens betalbare skatt og endring i utsatt skatt. Utsatt skatt er beregnet med 22% på grunnlag av de midlertidige forskjeller som eksisterer mellom regnskapsmessige og skattemessige verdier, samt ligningsmessig underskudd til fremføring ved utgangen av regnskapsåret. Skatteøkende og skattereduserende midlertidige forskjeller som reverserer eller kan reversere i samme periode er utlignet og nettoført. Utsatt skattefordel er ikke balanseført.

## Kontantstrømoppstilling

Kontantstrømoppstilling er utarbeidet etter indirekte metode.

## Note 2 – Driftsinntekter

Instituttets driftsinntekter fordeler seg som følger:

<b>Markedsfordeling:</b>	<b>2024</b>	<b>2023</b>
Offentlig forvaltning	12 406 369	21 541 187
NFR - Norges forskningsråd	56 176 320	44 443 874
Øvrige innenlandske	73 213 079	63 691 520
EU – Den Europeiske Union	5 418 966	7 609 285
Øvrige utenlandske	8 961 396	7 859 957
<b>Sum</b>	<b>156 176 130</b>	<b>145 145 824</b>

## Note 3 – Pensjonskostnader, -midler og -forpliktelser / ytelsespensjon / innskuddspensjon

Selskapet har pensjonsordninger som omfatter i alt 106 aktive personer pr 31.12.24, hvorav 95 personer har innskuddspensjon og 11 personer er omfattet av en lukket, kollektiv, offentlig ytelsespensjonsordning.

**Innskuddspensjonen** er kostnadsført med kr 8 344 774 inkludert arbeidsgiveravgift. En arbeidstaker er dekket under pensjonsordning i EU-land.

**Den offentlige pensjonsordningen** gir rett til definerte fremtidige ytelser. I tillegg til de 11 aktive omfatter ordningen også 46 pensjonister og 189 personer med oppsatte retter. Ytelsene er i hovedsak avhengig av antall opptjeningsår, lønnsnivå og størrelsen på ytelsene fra folketrygden. Den kollektive, offentlige pensjonsordningen er finansiert ved fondsoppbygging organisert i et forsikringsselskap.

Ved beregning brukes lineær opptjeningsprofil og forventet sluttlønn som opptjeningsgrunnlag. Planendringer amortiseres over forventet gjenstående tjenestetid. Det samme gjelder estimatavvik i den grad de overstiger 10 % av den største av pensjonsforpliktelsene og pensjonsmidlene i henhold til korridormetoden innenfor NRS6.



	2024	2023
Årets pensjonsopptjening	2 532 562	2 532 324
Rentekostnad på pensjonsforpliktelsene	6 093 453	5 514 067
Forventet avkastning på pensjonsmidlene	-8 374 443	-7 334 907
Amortisering av estimeringstap/(gevinst)	3 522 310	2 956 895
Pensjonskostnad før arbeidsgiveravgift	3 773 882	3 668 379
Arbeidsgiveravgift av foretakets tilskudd	532 117	517 241
Ansattes andel av kostnad (medlemsinnkudd)	-287 722	-272 911
Beregnet pensjonskostnad sikret ordning	4 018 277	3 912 710
Terminomkostninger / Adm.kostn.rentegaranti	1 084 393	985 826
Resultatført planendring	0	0
NRs pensjonskostnad / ytelsespensjon	5 102 670	4 898 536

<b>Sikrede pensjonsforpliktelser</b>	<b>31.12.2024</b>	<b>31.12.2023</b>
Beregnete pensjonsforpliktelser	188 238 976	197 523 177
Pensjonsmidler til markedsverdi	194 000 000	168 900 000
Pensjonsforpliktelse større enn pensjonsmidler	-5 761 024	28 623 177
Arbeidsgiveravgift	0	4 035 868
Utsatt forpliktelse gevinster/tap	-24 477 790	-52 307 551
Netto pensjonsforpliktelse etter arbeidsgiveravgift	-30 238 814	-19 648 506

<b>Økonomiske forutsetninger i prosent:</b>	<b>2024</b>	<b>2023</b>
Diskonteringsrente	3,90	3,10
Forventet lønnsregulering	4,00	3,50
Forventet G-regulering (folketrygdens grunnbeløp)	3,75	3,25
Forventet regulering av pensjoner under utbetaling	3,00	2,80
Forventet avkastning på fondsmidler	5,30	4,70

Vanlige aktuariemessige forutsetninger innen forsikring er lagt til grunn for demografiske faktorer.

Parameterne som er benyttet er lik de anbefalte fra Norsk Regnskapsstiftelse pr 31.12.2024.

De beregnede pensjonsforpliktelsene fordeler seg med 21% på de aktive, 17% på pensjonistene og 62% på personer med oppsatte retter.

#### Note 4 – Lønnskostnader, antall årsverk, godtgjørelser mv.

<b>Lønnskostnader</b>	<b>2024</b>	<b>2023</b>
Lønninger	107 260 516	97 316 306
Arbeidsgiveravgift	16 858 938	15 660 955
Pensjonskostnader inkl.aga	12 416 231	11 597 705
Andre ytelser	4 465 292	3 100 288
<b>Sum</b>	<b>141 000 977</b>	<b>127 675 254</b>

Gjennomsnittlig antall årsverk 91,3 90

<b>Ytelser til ledende personer</b>	<b>Daglig leder</b>	<b>Styre</b>
Lønn	2 698 639	462 000
Pensjonsutgifter inkl.aga	150 576	
Annen godtgjørelse	9 908	

Det er ikke ytet lån eller stilt garantier til daglig leder, styreleder eller andre nærstående parter.



## Revisor

Utbetalt honorar for ordinær revisjon utgjør kr 119 000. Honorar for annen bistand og prosjektrevisjon utgjør kr 142 900.

## Note 5 – Finansposter

	2024	2023
Renteinntekter og gevinster på plasseringer	3 967 550	10 408 615
Agio	305 798	236 406
Verdiøkning/verdinedgang av plasseringer	13 882 882	2 613 406
Rentekostnader	0	-9 986
Disagio og andre finanskostnader	-616 832	-149 734
<b>Netto finansposter</b>	<b>17 539 398</b>	<b>13 098 707</b>

## Note 6 – Skattekostnad

<i>Arets skattekostnad består av</i>	2024	2023
Betalbar skatt	0	0
<b>Netto skattekostnad</b>	<b>0</b>	<b>0</b>

<i>Betalbar skatt i årets skattekostnad fremkommer slik</i>	2024	2023
Ordinært resultat før skattekostnad	13 048 009	9 304 933
Permanente forskjeller	- 13 900 693	- 8 273 962
Endring midlertidige forskjeller	- 11 712 447	- 7 627 677
Grunnlag betalbar skatt	- 12 565 131	-6 596 706
Endring underskudd til fremføring	0	0
Grunnlag betalbar skatt	- 12 565 131	-6 596 706
<b>Betalbar skatt på årets resultat</b>	<b>0</b>	<b>0</b>

<i>Spesifikasjon av grunnlag for utsatt skatt, forskjeller som utlignes</i>	2024	2023
Driftsmidler	-22 748 744	-23 531 773
Omløpsmidler	- 723 358	- 1 574 572
Pensjonsmidler	30 238 814	19 648 506
Andre forskjeller	-1 748 781	- 1 236 676
Fremførbart underskudd	-19 161 837	- 6 596 706
<b>Sum</b>	<b>-14 143 906</b>	<b>-13 291 221</b>
Utsatt skattefordel	- 3 111 659	- 2 924 069

Utsatt skattefordel er ikke balanseført.

Stiftelsen Norsk Regnesentral oppfatter seg å komme inn under regler for fritak for formueskatt da stiftelsen mottar grunnbevilgning fra Forskningsrådet.



## Note 7 – Driftsmidler

	<i>Bygg</i>	<i>Inventar</i>	<i>IT-utstyr</i>	<i>Sum</i>
Kostpris 1/1	16 445 053	4 058 422	9 194 566	29 698 041
Tilgang	0	351 120	277 289	628 409
Avgang	0	0	0	0
Kostpris 31/12	16 445 053	4 409 542	9 471 855	30 326 450
Akkumulerte avskrivninger	7 464 994	3 623 265	7 929 879	19 018 138
Bokført verdi 31/12	8 980 059	786 277	1 541 977	11 308 313
Ordinære avskrivninger	281 462	139 672	734 358	1 155 492
Avskrivning i prosent	2	10	33	

## Note 8 – Andre investeringer

Instituttet har plassert deler av sin overskuddslikviditet i fond. Midlene er fordelt på aksjefond, obligasjonsfond og pengemarkedsfond.

Instituttet eier aksjer i Oslotech AS og Prosa Security AS.

## Note 9 – Oppdrag i arbeid

Oppdrag i arbeid er vurdert til salgsverdi.

## Note 10 – Bundne midler

Av innestående i bank er kr 5 099 197 bundne midler vedrørende skyldig skattetrekk.

## Note 11 – Egenkapital

	<i>Grunnkapital</i>	<i>Annen egenkapital</i>	<i>Sum egenkapital</i>
Egenkapital 1/1	4 000 000	134 660 458	138 660 458
Årets resultat	0	13 048 009	13 048 009
Egenkapital 31/12	4 000 000	147 708 467	151 708 467

## Note 12 - Finansiell markedsrisiko og valutarisiko

Selskapet er til en viss grad eksponert for finansiell markedsrisiko som følge av at overskuddslikviditeten er plassert i aksje-, obligasjons- og pengemarkedsfond. Valutarisikoen som selskapet utsettes for skyldes i hovedsak EU-finansiert forskning.

## Årsberetning 2024

Norsk Regnesentral (NR) er et uavhengig forskningsinstitutt med fagområdene anvendt statistikk, maskinlæring, kunstig intelligens og informasjons- og kommunikasjonsteknologi (IKT). Innen alle fagområdene holder NR et høyt internasjonalt nivå og arbeider med mange forskjellige samarbeidspartnere om ulike problemstillinger. NR hadde et godt år i 2024 med gode faglige resultater og et solid, positivt årsresultat. Det er stor etterspørsel etter instituttets kompetanse innen statistikk, maskinlæring og kunstig intelligens. Instituttet er samlokalisert med Universitetet i Oslo. NR følger Forskningsinstituttene fellesarena (FFA) sin «Anbefaling om Virksomhetsstyring».

NR har hatt en periode på over 15 år med stabil seniorstab, gode forskningsresultater og solid økonomi. Det gjør at vi kan konsentrere oss om å gjennomføre god forskning. NR samarbeider med et meget stort antall forskningsmiljøer samt private bedrifter og offentlige institusjoner både nasjonalt og internasjonalt. NRs kompetanse benyttes til å løse utfordringer innen svært mange forskjellige bruksområder. Ofte er det en portefølje av prosjekter innen samme tema. I de fleste av prosjektene er det andre bedrifter og organisasjoner som har domenekunnskapen, for eksempel innen finans, klima, helse, marine ressurser eller petroleum, mens NR bidrar med metodekunnskap i statistisk modellering, maskinlæring og IKT. Siden NR kan bruke mye av den samme faglige kompetansen på tvers av mange anvendelsesdomener, gir det en robust situasjon. NR deltok i 2024 i 6 sentre for forskningsdrevet innovasjon (SFI), som i stor grad sikrer en god faglig og økonomisk utvikling de nærmeste årene.

Vårt største enkeltprosjekt de senere årene har vært SFI-en Big Insight. Denne ble avsluttet i 2024. I Big Insight har det vært arbeidet med problemstillinger og data fra en rekke store private bedrifter og offentlige etater som DNB, Gjensidige, Hydro og FHI. Senteret har utviklet nye metoder og innovative løsninger for å skape innsikt og beslutningsstøtte fra data i et langsiktig samarbeid.

Maskinlæring og statistisk modellering brukes nå innen en rekke anvendelsesområder. NRs kompetanse på feltet har ført til mange spennende prosjekter innen bl.a. jordobservasjon, finans, energi, marin sektor, helse, teknologibransjen, språkteknologi og klima. NR har fått store utviklingsoppdrag for European Space Agency, samt flere private internasjonale direkteoppdrag innen maskinlæring og kunstig intelligens. Dette viser at NR holder et godt internasjonalt nivå. Vi har også etablert to konsortier for forskning på geofysiske problemer, finansiert av totalt seks oljeselskap.

En av NRs viktigste prioriteringer i 2024 har vært et omfattende posisjonerings- og søknadsarbeid opp mot Regjeringens annonsering av at det skal opprettes 4 – 6 sentre for kunstig intelligens. NR er med i 8 KI-senter søknader, med forventet endelig avgjørelse fra Forskningsrådet sommeren 2025.

NR har en betydelig aktivitet innen IKT på områdene digital sikkerhet, digital inkludering og digital transformasjon. NR jobber bl.a. med videreutvikling av et system for Norsk Tipping, simulering-basert trening i og mellom helsetjenester, beslutningsstøtte for boligkjøpere basert på geografiske forhold og tekstlige beskrivelser, inkludering av synshemmede i arbeidslivet, samt robot-støttet språkopplæring for barn med ASD. Dessuten har NR vært aktiv i Horisont Europa prosjekter knyttet til cybersikkerhet. IKT-satsingen gir grunnlag for ytterligere private og offentlige oppdrag, understøttet av deltakelse i SFI-en NORCICS.

### Oppdragsforskning

I 2024 ble 47 % (44 % i 2023) av NRs prosjekter betalt av norsk næringsliv, 36 % (31 %) av Norges forskningsråd og 8 % (15 %) av offentlig forvaltning. Internasjonale prosjekter utgjorde 9 % (10 %).

NR søker de mest krevende anvendte problemene innen våre fagområder, og våre resultater blir brukt til å ta viktige beslutninger. NR har hatt en god vekst i oppdragsmarkedet de siste årene.

Forskningsrådet gir NR en basisbevilgning som benyttes til metodeutvikling og vitenskapelig publisering. Forskningsrådet finansierer forskerstyrte og brukerstyrte prosjekter, som alle er bevilget



i hard konkurranse med andre forskningsmiljøer og bedrifter. Oppdragsgivere fra norsk næringsliv omfatter alt fra store bedrifter som Equinor og Gjensidige til en rekke mellomstore og mindre bedrifter og andre forskningsmiljøer som Havforskningsinstituttet, NORCE, Universitetet i Oslo og UiT - Norges arktiske universitet i Tromsø. NR har et langsiktig samarbeid med de fleste kundene, et stort kontaktnett og en sammensatt oppdragsportefølje innen samtlige fagområder.

## Vitenskapelig publisering

NR har et formål om å bidra til samfunns- og næringsutvikling i Norge både gjennom oppdragsforskning samt ved formidling av forskningsresultater og innsikt. For å sikre faglig tyngde og troverdighet, er det strategisk viktig at NR er en del av det internasjonale forskningsmiljøet og synliggjør sin kompetanse også gjennom vitenskapelig publisering. NR har i 2024 en solid vitenskapelige produksjon og har oppnådd 65,5 publikasjonspoeng. Dette tilsvarer 0,87 publikasjonspoeng pr. utførte forskerårsverk.

## Nettverk

Som et forholdsvis lite og et sterkt faglig fokusert institutt, ser NR det som viktig med et godt og institusjonelt forankret samarbeid med andre forskningsmiljøer i Norge. NR er partner i både Oslo Science City, Norwegian Open AI Lab (NAIL) ledet av NTNU og Norwegian Artificial Intelligence Research Consortium (NORA) ledet av UiO. I tillegg har NR tett samarbeid med Det matematisk-naturvitenskapelige fakultet ved UiO, formalisert gjennom egen samarbeidsavtale. Disse partnerskapene bidrar til en god faglig utveksling og kan utløse et stort potensial for flere fremtidige felles prosjekter.

## Årsregnskap og økonomi

Årsresultatet var kr 13 048 009. NR er meget godt fornøyd med årsresultatet som skyldes en betydelig pågang av oppdrag og prosjekter, samt en positiv verdiendring av NRs overskuddslikviditet. Denne er plassert i indeksforvaltede aksjefond, obligasjonsfond og pengemarkedsfond. Beregnet skatt utgjør kr. 0. NRs likviditet er god.

Netto kontantstrøm fra operasjonelle aktiviteter var kr. 1 930 785. Netto kontantstrøm fra andre aktiviteter var kr. 2 683 301.

NR har ikke langsiktig lån. Instituttet er eksponert for valutasvingninger, i Euro og USD, gjennom forskningsprosjekter i EU-land og USA. Det er ikke inngått avtaler for å motvirke valutarisikoen. Kredittrisikoen anses lav med en stor grad av store, solide kunder og historisk sett lite tap på fordringer. Oppdragsporteføljen er meget tilfredsstillende.

Etter styrets oppfatning gir det fremlagte resultatregnskapet og balanse med noter uttrykk for virksomhetens resultat for 2024 og økonomiske stilling ved årsskiftet. Styret er oppmerksom på at det over tid har det oppstått 24 millioner kroner i negative estimatavvik på pensjonsforpliktelsen. Dette er i tråd med det valgte regnskapsprinsippet og har fått utsatt resultatføring. Beløpet må amortiseres over framtidige perioder og vil utgjøre en kostnad i årene som kommer, avhengig av framtidige estimatavvik. I lys av NRs finansielle stilling, er denne kostnaden håndterbar. NR eier selv sin andel av bygget som NR disponerer. Styret er oppmerksom på at virkelig verdi av denne eierandelen er høyere enn balanseført verdi på 9 millioner. Verdien som er lagt til grunn for eiendomsskatt er 59,8 millioner kroner. Styret anser at instituttet er i en god driftssituasjon.

NRs virksomhet fungerer meget bra, men vi må være forberedt på endring av rammebetingelsene og uforutsette hendelser i en ustabil verdenssituasjon. Årets overskudd disponeres i sin helhet som overføring til annen egenkapital. Opptjent egenkapital inklusiv grunnkapital er kr 151 708 467, og egenkapitalandelen utgjør 71 %. NRs solide egenkapital sikrer fortsatt kompetansebygging og gir mulighet for satsing innen nye områder.

Styret legger til grunn for årsoppgjøret at grunnlaget for videre drift er til stede.

## Arbeidsmiljø og personalforhold

De ansatte er NRs viktigste ressurs. NR vektlegger solid faglig arbeid og legger forholdene til rette, slik at alle ansatte får utnytte og utvikle sine evner, interesser og kunnskaper. Instituttet har et faglig stimulerende arbeidsmiljø, der medarbeiderne har store muligheter til å utvikle seg.

Antall årsverk ved instituttet er 93,8 pr. 01.01.2025 (91,7 pr. 01.01.2024). Ved inngangen til 2025 hadde 8 kvinner og 4 menn hovedstilling ved administrasjonsavdelingen. Det var 24 kvinner og 52 menn som hadde hovedstilling som forskere. Ledergruppen består av 2 kvinner og 5 menn, inkludert adm. direktør. NRs styre består av 4 kvinner og 3 menn.

NR har normalt bare faste ansatte bortsett fra PhD-stipendiater og bistillinger. Én ansatt i hovedstilling har engasjement med PhD-stipend fra Norges forskningsråd. Ni personer fra norske universiteter og næringsliv har bistillinger ved NR. NR ansetter i utgangspunktet bare i 100 % faste stillinger, men er åpen for å tilpasse stillingsstørrelsen dersom ansatte tar initiativ til dette. Ved inngangen til 2025 hadde 5 kvinner og 7 menn deltidsstilling etter eget ønske, fra 50 % til 90 % stilling. Ingen ansatte ved NR jobber ufrivillig deltid. NR hadde ved inngangen til 2025 13 ansatte i hovedstilling fra 9 andre europeiske land og 10 ansatte fra 7 ikke-europeiske land. NR arbeider aktivt for likebehandling og mangfold ved rekruttering og oppfølging av alle grupper av ansatte inkludert i fastsettelse av lønn.

NR har i tråd med aktivitets- og redegjøringsplikten sammenliknet lønn mellom kjønnene innen samme stillingskategori pr 1. januar 2024. NR har delt de ansatte i 12 ulike kategorier. I de fem kategoriene med minst tre fra hvert kjønn er snittlønn for kvinner høyest i to av gruppene. Kvinners lønn i forhold til menn for fire av de fem gruppene varierer mellom 97,2 % og 106,2 %. For den femte gruppen er kvinners lønn 92,6 % av menn. Det forklares med ansiennitetsforskjeller mellom kjønnene innad i gruppen, da flere av mennene i denne gruppen er et par år eldre med lengre ansiennitet, og tilhørende høyere lønn, enn kvinnene.

NR opererer i et svært konkurranseutsatt rekrutteringsmarked og har lyktes godt. Instituttet ønsker ikke å være lønnsledende innen de teknologiske fagene, men NR er avhengig av å tilby konkurranse-dyktige lønnsbetingelser for å tiltrekke seg og beholde de aller beste fagpersonene. NR har derfor et system både med fast og variabel lønn der det kollektivt utbetales ekstra i økonomisk gode år.

NR er underlagt kravene som følger av Åpenhetsloven. Instituttet jobber med lovens krav og redegjør for dette på våre nettsider.

Arbeidsmiljøet er godt. NR gjennomførte arbeidsmiljøundersøkelse november 2024. På alle de 8 hovedtemaene i undersøkelsen ga NRs ansatte mer positive tilbakemeldinger enn gjennomsnittet fra sammenliknbare forskningsinstitutter. Det ble ikke avdekket noen felles grunnleggende arbeidsmiljøutfordringer ved NR. NR gjennomfører slike undersøkelser regelmessig hvert 3. år, og ny undersøkelse vil gjennomføres høsten 2027.

NR betaler full lønn utover 6 G ved sykdom og ved uttak av foreldrepermisjon. NR dekker også full lønn for fedre og medmødre i to ukers omsorgspermisjon i forbindelse med fødsel. Kvinner tok i snitt ut 27 uker foreldrepermisjon og menn 20 uker i 2024.

Totalt var sykefraværet på 4,4 % i 2024, mot 3,4 % i 2023. Det egenmeldte sykefraværet var på 1,2 % i 2024, mot 0,9 % i 2023, og det legemeldte sykefraværet var på 3,2 % i 2024, mot 2,5 % i 2023. Fraværet ved omsorgspermisjon ved sykt barn i 2024 var på 0,6 %, mot 0,5 % i 2023. De ansatte med barn har mulighet for å ta ut omsorgspermisjonen ved sykt barn på timebasis, og det brukes i stort omfang i kombinasjon med hjemmekontor. Dette gjør at det er et veldig lite mindretall som bruker alle tildelte omsorgsdager i løpet av året.

NR har ikke flere ansatte enn at enkeltansattes langtidssykefravær kan påvirke sykefraværsprosenten i stor grad. NR har stort fokus på tilrettelegging og kommunikasjon, slik at ansatte med restarbeidsevne jobber det de har kapasitet til. Tilretteleggingen kan være: tilpassing av arbeidsplassen og IT-utstyr, økt bruk av hjemmekontor, ekstra pauser i løpet av arbeidsdagen og



liknende. Dette gjenspeiles i bruken av gradert sykmelding og bruk av restarbeidsevne ved NR. I 2024 var andelen gradert sykmelding på 66,0 % mot 51,8 % i bransjen Forskning og utviklingsarbeid. Sykefraværet i 2024 var omtrent som gjennomsnittet i bransjen.

NR har god tilgjengelighet både fysisk og på internett. Instituttet hadde ingen skader eller ulykker i 2024. Som en kontorbedrift med begrenset reiseaktivitet, har NR liten påvirkning på det ytre miljøet. Det var ingen vesentlige avvik innen HMS-området.

Det er tegnet styreforsikring for styremedlemmene i Norsk Regnesentral.

## **Utsikter**

Statistisk modellering, maskinlæring, kunstig intelligens og IKT er viktig for de fleste virksomheter i offentlig og privat sektor, og NR har god dialog med sine kunder. Fagområdene er høyt prioriterte og viktige for verdiskapingen i Norge. Instituttet har en dyktig og stabil stab. Utsiktene for NR bedømmes derfor som gode. NR går inn i 2025 med en god oppdragsportefølje.

Styret takker alle medarbeidere for solid innsats i 2024.




Oslo, 20. mars 2025


  
Peter Wesenberg  
Styrets leder

  
Roar Inge Hoff  
Nestleder

  
Eva Karin Sandanger Dugstad  
Styremedlem

  
Arne C. Jensen  
Styremedlem

  
Janne Pedersen  
Styremedlem

  
Hanne Th. Wist Rognébakke  
Styremedlem

  
Tina Todnem  
Styremedlem

  
André Teigland  
Administrerende direktør