



ÅRSREGNSKAPET FOR REGNSKAPSÅRET 2023 - GENERELL INFORMASJON

Enheten

Organisasjonsnummer: 917 066 167
Organisasjonsform: Aksjeselskap
Foretaksnavn: EVAMED AS
Forretningsadresse: Grethes vei 25
4905 TVEDESTRAND

Regnskapsår

Årsregnskapets periode: 01.01.2023 - 31.12.2023

Konsern

Morselskap i konsern: Nei

Regnskapsregler

Regler for små foretak benyttet: Ja
Benyttet ved utarbeidelsen av årsregnskapet til selskapet: Regnskapslovens alminnelige regler

Årsregnskapet fastsatt av kompetent organ

Bekreftet av representant for selskapet: VOJE-JOHANSEN PER OLAV

Dato for fastsettelse av årsregnskapet: 22.05.2024

Grunnlag for avgivelse

År 2023: Årsregnskapet er elektronisk innlevert
År 2022: Tall er hentet fra elektronisk innlevert årsregnskap fra 2023

Det er ikke krav til at årsregnskapet m.v. som sendes til Regnskapsregisteret er undertegnet. Kontrollen på at dette er utført ligger hos revisor/enhetens øverste organ. Sikkerheten ivaretas ved at innsender har rolle/rettighet for innsending av årsregnskapet via Altinn, og ved at det bekreftes at årsregnskapet er fastsatt av kompetent organ.

Brønnøysundregistrene, 28.05.2025



Brønnøysundregistrene

Brønnøysundregistrene Årsregnskap regnskapsåret 2023 for 917066167

Postadresse: 8910 Brønnøysund

Telefoner: Opplysningstelefonen 75 00 75 00 Telefaks 75 00 75 05

E-post: firmapost@brreg.no Internett: www.brreg.no

Organisasjonsnummer: 974 760 673



Resultatregnskap

Beløp i: NOK	Note	2023	2022
RESULTATREGNSKAP			
Inntekter			
Salgsinntekt		4 429 101	3 948 640
Sum inntekter		4 429 101	3 948 640
Kostnader			
Lønnskostnad	1	2 046 127	1 690 858
Annen driftskostnad		1 349 122	1 333 537
Sum kostnader		3 395 249	3 024 395
Driftsresultat		1 033 852	924 246
Finansinntekter og finanskostnader			
Annen renteinntekt		144 127	32 614
Sum finansinntekter		144 127	32 614
Annen rentekostnad			37
Sum finanskostnader			37
Netto finans		144 127	32 577
Ordinært resultat før skattekostnad		1 177 978	956 822
Skattekostnad på resultat		258 910	210 509
Ordinært resultat etter skattekostnad		919 068	746 313
Årsresultat		919 068	746 313
Årsresultat etter minoritetsinteresser		919 068	746 313
Totalresultat		919 068	746 313
Overføringer og disponeringer			
Ordinært utbytte		400 000	500 000
Avsatt til annen egenkapital		519 068	246 313
Sum overføringer og disponeringer		919 068	746 313



Balanse

Beløp i: NOK	Note	2023	2022
BALANSE - EIENDELER			
Anleggsmidler			
Immaterielle eiendeler			
Sum anleggsmidler		0	0
Omløpsmidler			
Varer			
Fordringer			
Kundefordringer		85 369	36 451
Andre kortsiktige fordringer		68 598	
Sum fordringer		153 968	36 451
Bankinnskudd, kontanter og lignende			
Bankinnskudd, kontanter o.l.		6 881 518	6 372 614
Sum bankinnskudd, kontanter og lignende		6 881 518	6 372 614
Sum omløpsmidler		7 035 486	6 409 065
SUM EIENDELER		7 035 486	6 409 065
BALANSE - EGENKAPITAL OG GJELD			
Egenkapital			
Innskutt egenkapital			
Aksjekapital		30 000	30 000
Sum innskutt egenkapital		30 000	30 000
Opptjent egenkapital			
Annen egenkapital		5 596 223	5 077 154
Sum opptjent egenkapital		5 596 223	5 077 154
Sum egenkapital		5 626 223	5 107 154



Balanse

Beløp i: NOK	Note	2023	2022
Sum langsiktig gjeld		0	0
Kortsiktig gjeld			
Leverandørgjeld		263 140	147 160
Betalbar skatt		258 910	210 509
Skyldig offentlige avgifter		228 525	245 741
Utbytte		400 000	500 000
Annen kortsiktig gjeld		258 687	198 501
Sum kortsiktig gjeld		1 409 263	1 301 911
Sum gjeld		1 409 263	1 301 911
SUM EGENKAPITAL OG GJELD		7 035 486	6 409 065



Brønnøysundregistrene

ÅRSREGNSKAP FOR REGNSKAPSÅRET 2023 - GENERELL INFORMASJON

Journalnummer: 2024 434860

Enheten

Organisasjonsnummer: 917 066 167
Organisasjonsform: Aksjeselskap
Foretaksnavn: EVAMED AS
Forretningsadresse: Grethes vei 25
4905 TVEDESTRAND

Regnskapsår

Årsregnskapets periode: 01.01.2023 - 31.12.2023

Konsern

Morselskap i konsern: Nei

Regnskapsregler

Regler for små foretak benyttet: Ja
Benyttet ved utarbeidelsen av
årsregnskapet til selskapet: Regnskapslovens alminnelige regler

Årsregnskapet fastsatt av kompetent organ

Bekreftet av representant for selskapet: VOJE-JOHANSEN PER OLAV
Dato for fastsettelse av årsregnskapet: 22.05.2024

Revisjon

Selskapet har besluttet at årsregnskapet
ikke skal revideres: Ja
Årsregnskapet er utarbeidet av ekstern
autorisert regnskapsfører: Ja
Ekstern autorisert regnskapsfører har i
løpet av regnskapsåret bistått ved den
løpende regnskapsføringen eller utført
andre tjenester for selskapet enn å
utarbeide årsregnskapet: Ja

Grunnlag for avgivelse

År 2023: Årsregnskap er elektronisk innlevert.
År 2022: Tall er hentet fra elektronisk innlevert årsregnskap fra 2023.

Det er ikke krav til at årsregnskapet m.v. som sendes til Regnskapsregisteret er undertegnet. Kontrollen på at dette er utført ligger hos revisor/enhetens øverste organ. Sikkerheten ivaretas ved at innsender har rolle/rettighet for innsending av årsregnskapet via Altinn, og ved at det bekreftes at årsregnskapet er fastsatt av kompetent organ.

Brønnøysundregistrene, 25.05.2024

Brønnøysundregistrene
Postadresse: Postboks 900, 8910 Brønnøysund
Telefon: 75 00 75 00
E-post: firmapost@brreg.no Internett: www.brreg.no
Organisasjonsnummer: 974 760 673



Organisasjonsnr: 917 066 167
EVAMED AS

RESULTATREGNSKAP

Beløp i: NOK	Note	2023	2022
RESULTATREGNSKAP			
Inntekter			
Salgsinntekt		4 429 101	3 948 640
Sum inntekter		4 429 101	3 948 640
Kostnader			
Lønnskostnad	1	2 046 127	1 690 858
Annen driftskostnad		1 349 122	1 333 537
Sum kostnader		3 395 249	3 024 395
Driftsresultat		1 033 852	924 246
Finansinntekter og finanskostnader			
Annen renteinntekt		144 127	32 614
Sum finansinntekter		144 127	32 614
Annen rentekostnad			37
Sum finanskostnader			37
Netto finans		144 127	32 577
Ordinært resultat før skattekostnad			
Skattekostnad på resultat		1 177 978	956 822
Ordinært resultat etter skattekostnad		258 910	210 509
Årsresultat		919 068	746 313
Årsresultat etter minoritetsinteresser		919 068	746 313
Totalresultat		919 068	746 313
Overføringer og disponeringer			
Ordinært utbytte		400 000	500 000
Avsatt til annen egenkapital		519 068	246 313
Sum overføringer og disponeringer		919 068	746 313



Organisasjonsnr: 917 066 167
EVAMED AS

BALANSE

Beløp i: NOK **Note** **2023** **2022**

BALANSE - EIENDELER

Anleggsmidler
Immaterielle eiendeler

Sum anleggsmidler 0 0

Omløpsmidler
Varer

Fordringer

Kundefordringer 85 369 36 451

Andre kortsiktige
fordringer 68 598

Sum fordringer 153 968 36 451

**Bankinnskudd, kontanter
og lignende**

Bankinnskudd, kontanter o.
l. 6 881 518 6 372 614

Sum bankinnskudd,
kontanter og lignende 6 881 518 6 372 614

Sum omløpsmidler 7 035 486 6 409 065

SUM EIENDELER 7 035 486 6 409 065

BALANSE - EGENKAPITAL OG GJELD

Egenkapital

Innskutt egenkapital

Aksjekapital 30 000 30 000

Sum innskutt egenkapital 30 000 30 000

Opptjent egenkapital

Annen egenkapital 5 596 223 5 077 154

Sum opptjent egenkapital 5 596 223 5 077 154

Sum egenkapital 5 626 223 5 107 154

Sum langsiktig gjeld 0 0

Kortsiktig gjeld

Leverandørgjeld 263 140 147 160

Betalbar skatt 258 910 210 509

Skyldig offentlige avgifter 228 525 245 741

Utbytte 400 000 500 000

Annen kortsiktig gjeld 258 687 198 501



Sum kortsiktig gjeld	1 409 263	1 301 911
Sum gjeld	1 409 263	1 301 911
SUM EGENKAPITAL OG GJELD	7 035 486	6 409 065



Organisasjonsnr: 917 066 167
EVAMED AS

NOTEOPPLYSNINGER - SELSKAP - alle poster oppgitt i hele tall

Note

Antall årsverk i regnskapsåret
1.00

<u>Sum</u>	<u>Beløp</u>
<u>Balanseført verdi 31.12.</u>	<u>Varige driftsmidler Immaterielle eiend.</u>

Konsernregnskap

Morselskapet sitt navn

Forretningskontor for morselskapet

Begrunnelse for at datterselskap er utelatt fra konsolideringen

<u>Samlet beløp - tilknyttet selskap</u>	<u>Årets</u>	<u>Fjorårets</u>
--	--------------	------------------

<u>Samlet beløp - foretak i samme konsern</u>	<u>Årets</u>	<u>Fjorårets</u>
---	--------------	------------------

<u>Samlet beløp - foretak i samme konsern</u>	<u>Årets</u>	<u>Fjorårets</u>
---	--------------	------------------

<u>Samlet beløp - felles kontrollert virksomhet</u>	<u>Årets</u>	<u>Fjorårets</u>
---	--------------	------------------

<u>Pantstillelse</u>	<u>Beløp</u>
----------------------	--------------

<u>Beholdning av egne aksjer</u>	<u>Antall</u>	<u>Pålydende</u>	<u>Andel av aksjek.</u>
----------------------------------	---------------	------------------	-------------------------



Årsregnskap 2023

Evamed AS

Resultatregnskap
Balanse
Noter til regnskapet



Org.nr.: 917 066 167



RESULTATREGNSKAP

EVAMED AS

DRIFTSINNEKTER OG DRIFTSKOSTNADER	Note	2023	2022
Salgsinntekt		4 429 101	3 948 640
Sum driftsinntekter		4 429 101	3 948 640
Lønnskostnad	1	2 046 127	1 690 858
Annen driftskostnad		1 349 122	1 333 537
Sum driftskostnader		3 395 249	3 024 395
Driftsresultat		1 033 852	924 246
FINANSINNEKTER OG FINANSKOSTNADER			
Annen renteinntekt		144 127	32 614
Annen rentekostnad		0	37
Resultat av finansposter		144 127	32 577
Resultat før skattekostnad		1 177 978	956 822
Skattekostnad på resultat		258 910	210 509
Årsresultat		919 068	746 313
OVERFØRINGER			
Avsatt til utbytte		400 000	500 000
Avsatt til annen egenkapital		519 068	246 313
Sum overføringer		919 068	746 313

EVAMED AS

SIDE 2



BALANSE

EVAMED AS

EIENDELER	Note	2023	2022
ANLEGGSMIDLER			
IMMATERIELLE EIENDELER			
VARIGE DRIFTSMIDLER			
FINANSIELLE ANLEGGSMIDLER			
OMLØPSMIDLER			
FORDRINGER			
Kundefordringer		85 369	36 451
Andre kortsiktige fordringer		68 598	0
Sum fordringer		153 968	36 451
INVESTERINGER			
Bankinnskudd, kontanter o.l.		6 881 518	6 372 614
Sum omløpsmidler		7 035 486	6 409 065
Sum eiendeler		7 035 486	6 409 065

EVAMED AS

SIDE 3



BALANSE

EVAMED AS

EGENKAPITAL OG GJELD	Note	2023	2022
EGENKAPITAL			
INNSKUTT EGENKAPITAL			
Aksjekapital		30 000	30 000
Sum innskutt egenkapital		30 000	30 000
OPPTJENT EGENKAPITAL			
Annen egenkapital		5 596 223	5 077 154
Sum opptjent egenkapital		5 596 223	5 077 154
Sum egenkapital		5 626 223	5 107 154
GJELD			
AVSETNING FOR FORPLIKTELSER			
ANNEN LANGSIKTIG GJELD			
KORTSIKTIG GJELD			
Leverandørgjeld		263 140	147 160
Betalbar skatt		258 910	210 509
Skyldig offentlige avgifter		228 525	245 741
Utbytte		400 000	500 000
Annen kortsiktig gjeld		258 687	198 501
Sum kortsiktig gjeld		1 409 263	1 301 911
Sum gjeld		1 409 263	1 301 911
Sum egenkapital og gjeld		7 035 486	6 409 065

Tvedestrand, 22.05.2024
Styret i Evamed AS

Per Olav Voje-Johansen
styreleder/daglig leder



Regnskapsprinsipper

Årsregnskapet er satt opp i samsvar med regnskapsloven og NRS 8 - God regnskapsskikk for små foretak.

DRIFTSINNTEKTER

Inntektsføring ved salg av varer skjer på leveringstidspunktet. Tjenester inntektsføres etter hvert som de leveres.

SKATT

Skattekostnaden i resultatregnskapet omfatter både periodens betalbare skatt og endring i utsatt skatt. Utsatt skatt er beregnet med 22 % på grunnlag av de midlertidige forskjeller som eksisterer mellom regnskapsmessige og skattemessige verdier, samt ligningsmessig underskudd til fremføring ved utgangen av regnskapsåret. Skatteøkende og skattereduserende midlertidige forskjeller som reverserer eller kan reverseres i samme periode er utlignet og nettoført.

KLASSIFISERING OG VURDERING AV OMLØPSMIDLER

Omløpsmidler og kortsiktig gjeld omfatter normalt poster som forfaller til betaling innen ett år etter balansedagen, samt poster som knytter seg til varekretsløpet. Omløpsmidler vurderes til laveste verdi av anskaffelseskost og virkelig verdi.

FORDRINGER

Kundefordringer og andre fordringer oppføres til pålydende etter fradrag for avsetning til forventet tap. Avsetning til tap gjøres på grunnlag av en individuell vurdering av de enkelte fordringene.

Note 1 Lønnskostnader og antall årsverk

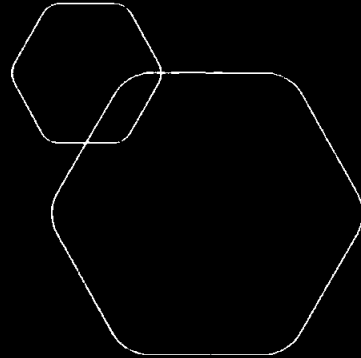
LØNSKOSTNADER

	2023	2022
Lønninger	1 750 176	1 481 376
Arbeidsgiveravgift	295 344	208 874
Sum	2 045 519	1 690 250

Selskapet har i 2023 sysselsatt 1 årsverk.



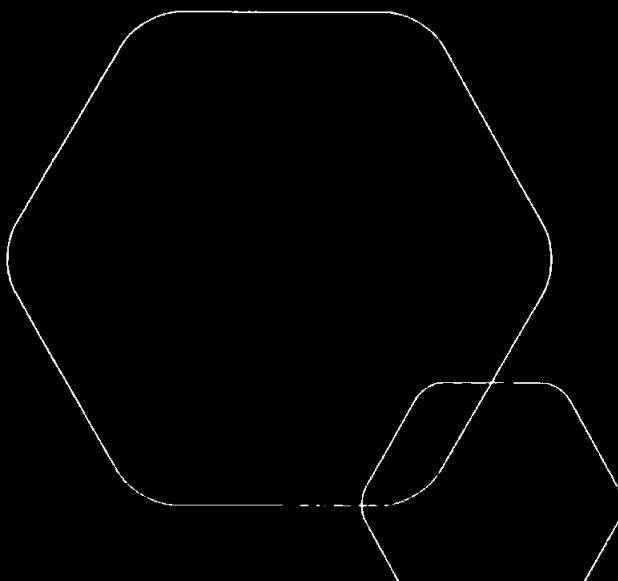
BankID Signing
Per Olav Voje-Johansen
2024-05-22




Årsregnskap 2023

Evamed AS

Resultatregnskap
Balanse
Noter til regnskapet



Org.nr.: 917 066 167




RESULTATREGNSKAP

EVAMED AS

DRIFTSINNTEKTER OG DRIFTSKOSTNADER	Note	2023	2022
Salgsinntekt		4 429 101	3 948 640
Sum driftsinntekter		4 429 101	3 948 640
Lønnskostnad	1	2 046 127	1 690 858
Annen driftskostnad		1 349 122	1 333 537
Sum driftskostnader		3 395 249	3 024 395
Driftsresultat		1 033 852	924 246
FINANSINNTEKTER OG FINANSKOSTNADER			
Annen renteinntekt		144 127	32 614
Annen rentekostnad		0	37
Resultat av finansposter		144 127	32 577
Resultat før skattekostnad		1 177 978	956 822
Skattekostnad på resultat		258 910	210 509
Årsresultat		919 068	746 313
OVERFØRINGER			
Avsatt til utbytte		400 000	500 000
Avsatt til annen egenkapital		519 068	246 313
Sum overføringer		919 068	746 313

EVAMED AS

SIDE 2




BALANSE

EVAMED AS

EIENDELER	Note	2023	2022
ANLEGGSMIDLER			
IMMATERIELLE EIENDELER			
VARIGE DRIFTSMIDLER			
FINANSIELLE ANLEGGSMIDLER			
OMLØPSMIDLER			
FORDRINGER			
Kundefordringer		85 369	36 451
Andre kortsiktige fordringer		68 598	0
Sum fordringer		153 968	36 451
INVESTERINGER			
Bankinnskudd, kontanter o.l.		6 881 518	6 372 614
Sum omløpsmidler		7 035 486	6 409 065
Sum eiendeler		7 035 486	6 409 065

EVAMED AS

SIDE 3



BALANSE

EVAMED AS


EGENKAPITAL OG GJELD	Note	2023	2022
EGENKAPITAL			
INNSKUTT EGENKAPITAL			
Aksjekapital		30 000	30 000
Sum innskutt egenkapital		30 000	30 000
OPPTJENT EGENKAPITAL			
Annen egenkapital		5 596 223	5 077 154
Sum opptjent egenkapital		5 596 223	5 077 154
Sum egenkapital		5 626 223	5 107 154
GJELD			
AVSETNING FOR FORPLIKTELSER			
ANNEN LANGSIKTIG GJELD			
KORTSIKTIG GJELD			
Leverandørgjeld		263 140	147 160
Betalbar skatt		258 910	210 509
Skyldig offentlige avgifter		228 525	245 741
Utbytte		400 000	500 000
Annen kortsiktig gjeld		258 687	198 501
Sum kortsiktig gjeld		1 409 263	1 301 911
Sum gjeld		1 409 263	1 301 911
Sum egenkapital og gjeld		7 035 486	6 409 065

Tvedestrand, 22.05.2024
Styret i Evamed AS

Per Olav Voje-Johansen
styreleder/daglig leder



Regnskapsprinsipper



Årsregnskapet er satt opp i samsvar med regnskapsloven og NRS 8 - God regnskapsskikk for små foretak.

DRIFTSINNTEKTER

Inntektsføring ved salg av varer skjer på leveringstidspunktet. Tjenester inntektsføres etter hvert som de leveres.

SKATT

Skattekostnaden i resultatregnskapet omfatter både periodens betalbare skatt og endring i utsatt skatt. Utsatt skatt er beregnet med 22 % på grunnlag av de midlertidige forskjeller som eksisterer mellom regnskapsmessige og skattemessige verdier, samt ligningsmessig underskudd til fremføring ved utgangen av regnskapsåret. Skatteøkende og skattereduserende midlertidige forskjeller som reverserer eller kan reverseres i samme periode er utlignet og nettoført.

KLASSIFISERING OG VURDERING AV OMLØPSMIDLER

Omløpsmidler og kortsiktig gjeld omfatter normalt poster som forfaller til betaling innen ett år etter balansedagen, samt poster som knytter seg til varekretsløpet. Omløpsmidler vurderes til laveste verdi av anskaffelseskost og virkelig verdi.

FORDRINGER

Kundefordringer og andre fordringer oppføres til pålydende etter fradrag for avsetning til forventet tap. Avsetning til tap gjøres på grunnlag av en individuell vurdering av de enkelte fordringene.

Note 1 Lønnskostnader og antall årsverk

LØNSKOSTNADER

	2023	2022
Lønninger	1 750 176	1 481 376
Arbeidsgiveravgift	295 344	208 874
Sum	2 045 519	1 690 250

Selskapet har i 2023 sysselsatt 1 årsverk.