



ÅRSREGNSKAPET FOR REGNSKAPSÅRET 2022 - GENERELL INFORMASJON

Enheten

Organisasjonsnummer: 989 249 789
Organisasjonsform: Aksjeselskap
Foretaksnavn: GMK AS
Forretningsadresse: Klovning
5570 AKSDAL

Regnskapsår

Årsregnskapets periode: 01.01.2022 - 31.12.2022

Konsern

Morselskap i konsern: Nei

Regnskapsregler

Regler for små foretak benyttet: Ja
Benyttet ved utarbeidelsen av årsregnskapet til selskapet: Regnskapslovens alminnelige regler

Årsregnskapet fastsatt av kompetent organ

Bekreftet av representant for selskapet: Geir Magne Knutsen
Dato for fastsettelse av årsregnskapet: 21.06.2023

Grunnlag for avgivelse

År 2022: Årsregnskapet er elektronisk innlevert
År 2021: Tall er hentet fra elektronisk innlevert årsregnskap fra 2022

Det er ikke krav til at årsregnskapet m.v. som sendes til Regnskapsregisteret er undertegnet. Kontrollen på at dette er utført ligger hos revisor/enhetens øverste organ. Sikkerheten ivaretas ved at innsender har rolle/rettighet for innsending av årsregnskapet via Altinn, og ved at det bekreftes at årsregnskapet er fastsatt av kompetent organ.

Brønnøysundregistrene, 11.06.2024



Resultatregnskap

Beløp i: NOK	Note	2022	2021
RESULTATREGNSKAP			
Kostnader			
Annen driftskostnad	1	14 643	15 522
Sum kostnader		14 643	15 522
Driftsresultat		-14 643	-15 522
Finansinntekter og finanskostnader			
Annen renteinntekt		380	107
Annen finansinntekt		51 994	68 065
Sum finansinntekter		52 374	68 172
Nedskrivning av andre finansielle anleggsmidler		51 737	27 490
Annen rentekostnad		400	
Annen finanskostnad		411	
Sum finanskostnader		52 548	27 490
Netto finans		-174	40 682
Ordinært resultat før skattekostnad		-14 817	25 159
Ordinært resultat etter skattekostnad		-14 817	25 159
Årsresultat	2	-14 817	25 159
Årsresultat etter minoritetsinteresser		-14 817	25 159
Totalresultat		-14 817	25 159
Overføringer og disponeringer			
Avsatt til annen egenkapital	3		25 159
Overført fra annen egenkapital		-14 817	
Sum overføringer og disponeringer	3	-14 817	25 159



Balanse

Beløp i: NOK	Note	2022	2021
BALANSE - EIENDELER			
Anleggsmidler			
Immaterielle eiendeler			
Investeringer i aksjer og andeler	4		
Sum anleggsmidler		0	0
Omløpsmidler			
Varer			
Investeringer			
Markedsbaserte aksjer		189 220	167 867
Sum investeringer		189 220	167 867
Bankinnskudd, kontanter og lignende			
Bankinnskudd, kontanter o.l.		19 969	55 090
Sum bankinnskudd, kontanter og lignende		19 969	55 090
Sum omløpsmidler		209 189	222 957
SUM EIENDELER		209 189	222 957
BALANSE - EGENKAPITAL OG GJELD			
Egenkapital			
Innskutt egenkapital			
Aksjekapital	3, 5	100 000	100 000
Overkurs		25 390	25 390
Sum innskutt egenkapital		125 390	125 390
Opptjent egenkapital			
Annen egenkapital	3	80 269	95 086
Sum opptjent egenkapital	3	80 269	95 086
Sum egenkapital	3	205 659	220 476



Balanse

Beløp i: NOK	Note	2022	2021
Sum langsiktig gjeld		0	0
Kortsiktig gjeld			
Leverandørgjeld		1 780	731
Annen kortsiktig gjeld		1 750	1 750
Sum kortsiktig gjeld		3 530	2 481
Sum gjeld		3 530	2 481
SUM EGENKAPITAL OG GJELD		209 189	222 957



Brønnøysundregistrene

ÅRSREGNSKAP FOR REGNSKAPSÅRET 2022 - GENERELL INFORMASJON

Journalnummer: 2023 517208

Enheten

Organisasjonsnummer: 989 249 789
Organisasjonsform: Aksjeselskap
Foretaksnavn: GMK AS
Forretningsadresse: Kløvning
5570 AKSDAL

Regnskapsår

Årsregnskapets periode: 01.01.2022 - 31.12.2022

Konsern

Morselskap i konsern: Nei

Regnskapsregler

Regler for små foretak benyttet: Ja
Benyttet ved utarbeidelsen av
årsregnskapet til selskapet: Regnskapslovens alminnelige regler

Årsregnskapet fastsatt av kompetent organ

Bekreftet av representant for selskapet: Geir Magne Knutsen
Dato for fastsettelse av årsregnskapet: 21.06.2023

Revisjon

Selskapet har besluttet at årsregnskapet
ikke skal revideres: Ja
Årsregnskapet er utarbeidet av ekstern
autorisert regnskapsfører: Ja
Ekstern autorisert regnskapsfører har i
løpet av regnskapsåret bistått ved den
løpende regnskapsføringen eller utført
andre tjenester for selskapet enn å
utarbeide årsregnskapet: Ja

Grunnlag for avgivelse

År 2022: Årsregnskap er elektronisk innlevert.
År 2021: Tall er hentet fra elektronisk innlevert årsregnskap fra 2022.

Det er ikke krav til at årsregnskapet m.v. som sendes til Regnskapsregisteret er undertegnet. Kontrollen på at dette er utført ligger hos revisor/enhetens øverste organ. Sikkerheten ivaretas ved at innsender har rolle/rettighet for innsending av årsregnskapet via Altinn, og ved at det bekreftes at årsregnskapet er fastsatt av kompetent organ.

Brønnøysundregistrene, 24.06.2023

Brønnøysundregistrene
Postadresse: Postboks 900, 8910 Brønnøysund
Telefon: 75 00 75 00
E-post: firmapost@brreg.no Internett: www.brreg.no
Organisasjonsnummer: 974 760 673



Organisasjonsnr: 989 249 789
GMK AS

RESULTATREGNSKAP

Beløp i: NOK	Note	2022	2021
RESULTATREGNSKAP			
Kostnader			
Annen driftskostnad	1	14 643	15 522
Sum kostnader		14 643	15 522
Driftsresultat		-14 643	-15 522
Finansinntekter og finanskostnader			
Annen renteinntekt		380	107
Annen finansinntekt		51 994	68 065
Sum finansinntekter		52 374	68 172
Nedskrivning av andre finansielle anleggsmidler		51 737	27 490
Annen rentekostnad		400	
Annen finanskostnad		411	
Sum finanskostnader		52 548	27 490
Netto finans		-174	40 682
Ordinært resultat før skattekostnad		-14 817	25 159
Ordinært resultat etter skattekostnad		-14 817	25 159
Årsresultat	2	-14 817	25 159
Årsresultat etter minoritetsinteresser		-14 817	25 159
Totalresultat		-14 817	25 159
Overføringer og disponeringer			
Avsatt til annen egenkapital	3		25 159
Overført fra annen egenkapital		-14 817	
Sum overføringer og disponeringer	3	-14 817	25 159



Organisasjonsnr: 989 249 789
GMK AS

BALANSE

Beløp i: NOK	Note	2022	2021
BALANSE - EIENDELER			
Anleggsmidler			
Immaterielle eiendeler			
Investeringer i aksjer og andeler	4		
Sum anleggsmidler		0	0
Omløpsmidler			
Varer			
Investeringer			
Markedsbaserte aksjer		189 220	167 867
Sum investeringer		189 220	167 867
Bankinnskudd, kontanter og lignende			
Bankinnskudd, kontanter o. l.		19 969	55 090
Sum bankinnskudd, kontanter og lignende		19 969	55 090
Sum omløpsmidler		209 189	222 957
SUM EIENDELER		209 189	222 957
BALANSE - EGENKAPITAL OG GJELD			
Egenkapital			
Innskutt egenkapital			
Aksjekapital	3, 5	100 000	100 000
Overkurs		25 390	25 390
Sum innskutt egenkapital		125 390	125 390
Opptjent egenkapital			
Annen egenkapital	3	80 269	95 086
Sum opptjent egenkapital	3	80 269	95 086
Sum egenkapital	3	205 659	220 476
Sum langsiktig gjeld		0	0
Kortsiktig gjeld			
Leverandørgjeld		1 780	731
Annen kortsiktig gjeld		1 750	1 750
Sum kortsiktig gjeld		3 530	2 481



Sum gjeld	3 530	2 481
SUM EGENKAPITAL OG GJELD	209 189	222 957



Organisasjonsnr: 989 249 789
GMK AS

NOTEOPPLYSNINGER - SELSKAP - alle poster oppgitt i hele tall

Note
1

Antall årsverk i regnskapsåret
0.00

<u>Sum</u>	<u>Beløp</u>
<u>Balanseført verdi 31.12.</u>	<u>Varige driftsmidler Immaterielle eiend.</u>

Konsernregnskap

Morselskapet sitt navn

Forretningskontor for morselskapet

Begrunnelse for at datterselskap er utelatt fra konsolideringen

<u>Samlet beløp - tilknyttet selskap</u>	<u>Årets</u>	<u>Fjorårets</u>
--	--------------	------------------

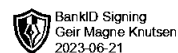
<u>Samlet beløp - foretak i samme konsern</u>	<u>Årets</u>	<u>Fjorårets</u>
---	--------------	------------------

<u>Samlet beløp - foretak i samme konsern</u>	<u>Årets</u>	<u>Fjorårets</u>
---	--------------	------------------

<u>Samlet beløp - felles kontrollert virksomhet</u>	<u>Årets</u>	<u>Fjorårets</u>
---	--------------	------------------

<u>Pantstillelse</u>	<u>Beløp</u>
----------------------	--------------

<u>Beholdning av egne aksjer</u>	<u>Antall</u>	<u>Pålydende</u>	<u>Andel av aksjek.</u>
----------------------------------	---------------	------------------	-------------------------



Årsregnskap 2022

Gmk AS

Innhold:

Resultat
Balanse
Noter

Hagland Finans AS
Sjøfartsbygget, Smedasundet 97, Haugesund
Postboks 98, 5501 Haugesund
Tlf.: +47 52 70 12 00
E-mail: mail@hagland.com
Web: hagland.com






RESULTATREGNSKAP

GMK AS

DRIFTSINNEKTER OG DRIFTSKOSTNADER	Note	2022	2021
Annen driftskostnad	1	14 643	15 522
Sum driftskostnader		14 643	15 522
Driftsresultat		-14 643	-15 522
FINANSINNEKTER OG FINANSKOSTNADER			
Annen renteinntekt		380	107
Annen finansinntekt		51 994	68 065
Nedskrivning av andre finansielle anleggsmidler		51 737	27 490
Annen rentekostnad		400	0
Annen finanskostnad		411	0
Resultat av finansposter		-174	40 682
Resultat før skattekostnad		-14 817	25 159
Resultat		-14 817	25 159
EKSTRAORDINÆRE INNEKTER OG KOSTNADER			
Årsresultat	2	-14 817	25 159
OVERFØRINGER			
Avsatt til annen egenkapital	3	0	25 159
Overført fra annen egenkapital		14 817	0
Sum overføringer	3	-14 817	25 159

GMK AS

SIDE 2



BALANSE

GMK AS

EIENDELER	Note	2022	2021
ANLEGGSMIDLER			
IMMATERIELLE EIENDELER			
VARIGE DRIFTSMIDLER			
FINANSIELLE ANLEGGSMIDLER			
OMLØPSMIDLER			
FORDRINGER			
INVESTERINGER			
Markedsbaserte aksjer		189 220	167 867
Sum investeringer		189 220	167 867
Bankinnskudd, kontanter o.l.		19 969	55 090
Sum omløpsmidler		209 189	222 957
Sum eiendeler		209 189	222 957

GMK AS

SIDE 3



BALANSE

GMK AS

EGENKAPITAL OG GJELD	Note	2022	2021
INNSKUTT EGENKAPITAL			
Aksjekapital	3, 5	100 000	100 000
Overkurs		25 390	25 390
Sum innskutt egenkapital		125 390	125 390
OPPTJENT EGENKAPITAL			
Annen egenkapital	3	80 269	95 086
Sum opptjent egenkapital	3	80 269	95 086
Sum egenkapital	3	205 659	220 476
GJELD			
AVSETNING FOR FORPLIKTELSER			
ANNEN LANGSIKTIG GJELD			
KORTSIKTIG GJELD			
Leverandørgjeld		1 780	731
Annen kortsiktig gjeld		1 750	1 750
Sum kortsiktig gjeld		3 530	2 481
Sum gjeld		3 530	2 481
Sum egenkapital og gjeld		209 189	222 957

Styret i Gmk AS

Geir Magne Knutsen
styreleder



Regnskapsprinsipper

Årsregnskapet er satt opp i samsvar med regnskapsloven. Det er utarbeidet etter norske regnskapsstandarder.

Driftsinntekter og kostnader

Inntektsføring skjer etter opptjeningsprinsippet som normalt vil være leveringstidspunktet for varer og tjenester. Kostnader medtas etter sammenstillingsprinsippet, dvs. at kostnader medtas i samme periode som tilhørende inntekter inntektsføres.

Hovedregel for vurdering og klassifisering av eiendeler og gjeld

Eiendeler bestemt til varig eie eller bruk er klassifisert som anleggsmidler. Andre eiendeler er klassifisert som omløpsmidler. Fordringer som skal tilbakebetales innen et år er uansett klassifisert som omløpsmidler. Ved klassifisering av kortsiktig og langsiktig gjeld er analoge kriterier lagt til grunn.

Anleggsmidler vurderes til anskaffelseskost, men nedskrives til virkelig verdi når verdifallet forventes ikke å være forbigående. Anleggsmidler med begrenset økonomisk levetid avskrives planmessig. Langsiktig gjeld balanseføres til nominelt mottatt beløp på etableringstidspunktet.

Omløpsmidler vurderes til laveste av anskaffelseskost og virkelig verdi. Kortsiktig gjeld balanseføres til nominelt mottatt beløp på etableringstidspunktet.

Enkelte poster er vurdert etter andre regler. Postene det gjelder vil være blant de postene som omhandles nedenfor.

Varige driftsmidler

Varige driftsmidler avskrives over forventet økonomisk levetid. Avskrivningene er som hovedregel fordelt lineært over antatt økonomisk levetid.

Andre anleggsaksjer og andeler

Anleggsaksjer og mindre investeringer hvor en ikke har innflytelse balsenføres til anskaffelseskost. Investeringene blir endret til virkelig verdi dersom verdifallet ikke er forbigående. Mottatt utbytte og andre overskuddsutdelinger fra selskapene inntektføres som annen finansinntekt.

Aksjer i andre selskaper (omløpsaksjer)

Aksjer som inngår i en handelsportefølje vurderes til virkelig verdi på balansedagen. Prinsippet erstatter laveste verdis prinsipp som tidligere ble benyttet. Andre omløpsaksjer vurderes til det laveste av gjennomsnittlig anskaffelseskost og virkelig verdi på balansedagen.

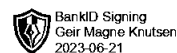
Fordringer

Kundefordringer og andre fordringer oppføres til pålydende etter fradrag for avsetning til forventet tap. Avsetning til tap gjøres på grunnlag av en individuell vurdering av de enkelte fordringene. I tillegg gjøres det for øvrige kundefordringer en uspesifisert avsetning for å dekke antatt tap.

Skatt

Skattekostnaden i resultatregnskapet omfatter både periodens betalbare skatt og endring i utsatt skatt. Utsatt skatt er beregnet med 22% på grunnlag av de midlertidige forskjeller som eksisterer mellom regnskapsmessige og skattemessige verdier, samt ligningsmessig underskudd til fremføring ved utgangen av regnskapsåret. Skatteøkende og skattereduserende midlertidige forskjeller som reverserer eller kan reversere i samme periode er utlignet og nettoført.

Utsatt skattefordel er ikke bokført pr 31.12



Note 1 Lønnskostnader, antall ansatte, godtgjørelser

Lønn

Selskapet har ikke hatt noen ansatte. Det er ikke utbetalt lønn/godtgjørelser til noen i 2022.

Pensjonsforpliktelser

Selskapet er ikke pliktig til å ha tjenstepensjonsordning etter lov om obligatorisk tjenstepensjon.

Revisor

Selskapet har fravalg av revisor f.o.m. 2011.

Note 2 Skatt

Årets skattekostnad	2022	2021
Resultatført skatt på ordinært resultat:		
Betalbar skatt	0	0
Endring i utsatt skattefordel	0	0
Skattekostnad ordinært resultat	0	0
Skattepliktig inntekt:		
Resultat før skatt	-14 817	25 159
Permanente forskjeller	1 048	-39 351
Skattepliktig inntekt	-13 769	-14 191
Betalbar skatt i balansen:		
Betalbar skatt på årets resultat	0	0
Sum betalbar skatt i balansen	0	0

Skatteeffekten av midlertidige forskjeller og underskudd til fremføring som har gitt opphav til utsatt skatt og utsatte skattefordeler, spesifisert på typer av midlertidige forskjeller

	2022	2021	Endring
Akkumulert fremførbart underskudd	-107 588	-93 819	13 769
Inngår ikke i beregningen av utsatt skatt	107 588	93 819	-13 769
Utsatt skattefordel (22 %)	0	0	0

I henhold til God regnskapsskikk for små foretak balanseføres ikke utsatt skattefordel.



Note 3 Egenkapital

	Aksjekapital	Overkurs- fond	Fond for vurd.forskjeller	Annen egenkapital	Sum egenkapital
Pr. 01.01.2022	100 000	25 390	0	95 086	220 476
Avsatt utbytte				0	0
Årets resultat				-14 817	-14 817
Pr 31.12.2022	100 000	25 390	0	80 269	205 659

Note 4 Andel fond og aksjer i andre foretak m.v.

	Anskaffelses- kost	Balanseført verdi	Markeds- verdi
Fond	0	0	0
Aksjer	329 873	189 220	189 220
	329 873	189 220	189 220

Aksjer er oppført til virkelig verdi

Note 5 Aksjonærer

Aksjekapitalen i Gmk AS pr. 31.12 består av:

	Antall	Pålydende	Bokført
Ordinære aksjer	100	1 000,0	100 000
Sum	100		100 000

Eierstruktur

De største aksjonærene i % pr. 31.12 var:

	Ordinære	Eierandel	Stemmeandel
Geir Magne Knutsen	100	100,0	100,0

Aksjer og opsjoner eiet av medlemmer i styret og daglig leder:

Navn	Verv	Ordinære
Geir Magne Knutsen	styreleder	100
Totalt antall aksjer		100