



ÅRSREGNSKAPET FOR REGNSKAPSÅRET 2021 - GENERELL INFORMASJON

Enheten

Organisasjonsnummer: 993 925 314
Organisasjonsform: Aksjeselskap
Foretaksnavn: BETONMAST ROMERIKE AS
Forretningsadresse: Storgata 10
2000 LILLESTRØM

Regnskapsår

Årsregnskapets periode: 01.01.2021 - 31.12.2021

Konsern

Morselskap i konsern: Nei

Regnskapsregler

Regler for små foretak benyttet: Nei
Benyttet ved utarbeidelsen av årsregnskapet til selskapet: Regnskapslovens alminnelige regler

Årsregnskapet fastsatt av kompetent organ

Bekreftet av representant for selskapet: Karianne Børresen Moksnes
Dato for fastsettelse av årsregnskapet: 02.03.2022

Grunnlag for avgivelse

År 2021: Årsregnskapet er elektronisk innlevert
År 2020: Tall er hentet fra elektronisk innlevert årsregnskap fra 2021

Det er ikke krav til at årsregnskapet m.v. som sendes til Regnskapsregisteret er undertegnet. Kontrollen på at dette er utført ligger hos revisor/enhetens øverste organ. Sikkerheten ivaretas ved at innsender har rolle/rettighet for innsending av årsregnskapet via Altinn, og ved at det bekreftes at årsregnskapet er fastsatt av kompetent organ.

Brønnøysundregistrene, 28.04.2023



Resultatregnskap

| Beløp i: NOK | Note | 2021 | 2020 |
|---|------|--------------------|--------------------|
| RESULTATREGNSKAP | | | |
| Inntekter | | | |
| Salgsinntekt | 2, 3 | 782 100 695 | 408 150 237 |
| Annen driftsinntekt | | 53 659 | |
| Sum inntekter | | 782 154 354 | 408 150 237 |
| Kostnader | | | |
| Varekostnad | 3 | 619 656 343 | 181 134 322 |
| Lønnskostnad | 4 | 63 966 527 | 76 323 717 |
| Avskrivning av driftsmidler og immaterielle eiendeler | 5 | 151 408 | 232 713 |
| Annen driftskostnad | 3, 4 | 41 604 802 | 72 661 323 |
| Sum kostnader | | 725 379 081 | 330 352 076 |
| Driftsresultat | | 56 775 273 | 77 798 162 |
| Finansinntekter og finanskostnader | | | |
| Renteinntekt fra foretak i samme konsern | 6 | 982 413 | 1 060 404 |
| Annen renteinntekt | | 2 661 | 421 462 |
| Annen finansinntekt | | 15 094 | 2 697 |
| Sum finansinntekter | | 1 000 168 | 1 484 562 |
| Rentekostnad til foretak i samme konsern | 6 | | 331 |
| Annen rentekostnad | | 2 387 | 149 886 |
| Annen finanskostnad | | 1 984 | 27 823 |
| Sum finanskostnader | | 4 371 | 178 039 |
| Netto finans | | 995 797 | 1 306 523 |
| Ordinært resultat før skattekostnad | | 57 771 070 | 79 104 685 |
| Skattekostnad på ordinært resultat | 7 | 12 986 813 | 17 552 925 |
| Ordinært resultat etter skattekostnad | | 44 784 257 | 61 551 760 |
| Årsresultat | | 44 784 257 | 61 551 760 |
| Årsresultat etter minoritetsinteresser | | 44 784 257 | 61 551 760 |



Resultatregnskap

| Beløp i: NOK | Note | 2021 | 2020 |
|--|-------------|-------------------|-------------------|
| Totalresultat | | 44 784 257 | 61 551 760 |
| Overføringer og disponeringer | | | |
| Ordinært utbytte | | 12 000 000 | 28 000 000 |
| Konsernbidrag | | 51 000 000 | 39 735 105 |
| Disponert til/fra annen innskutt egenkapital | | | -5 754 969 |
| Overført fra annen egenkapital | | -18 215 743 | -428 376 |
| Sum overføringer og disponeringer | 8 | 44 784 257 | 61 551 760 |



Balanse

| Beløp i: NOK | Note | 2021 | 2020 |
|--|------|--------------------|--------------------|
| BALANSE - EIENDELER | | | |
| Anleggsmidler | | | |
| Immaterielle eiendeler | | | |
| Utsatt skattefordel | 7 | | |
| Varige driftsmidler | | | |
| Driftsløsøre, inventar o.a. utstyr | 5 | 384 000 | 496 749 |
| Sum varige driftsmidler | | 384 000 | 496 749 |
| Finansielle anleggsmidler | | | |
| Andre langsiktige fordringer | | 2 835 680 | 3 190 140 |
| Sum finansielle anleggsmidler | | 2 835 680 | 3 190 140 |
| Sum anleggsmidler | | 3 219 680 | 3 686 889 |
| Omløpsmidler | | | |
| Varer | | | |
| Fordringer | | | |
| Kundefordringer | 2, 6 | 46 040 000 | 32 055 747 |
| Andre kortsiktige fordringer | | 375 558 | 5 494 005 |
| Konsernfordringer | 6 | 383 769 175 | 286 497 616 |
| Krav på innbetaling av selskapskapital | 6 | | |
| Sum fordringer | | 430 184 733 | 324 047 368 |
| Bankinnskudd, kontanter og lignende | | | |
| Bankinnskudd, kontanter o.l. | 9 | 1 942 562 | 1 828 144 |
| Sum bankinnskudd, kontanter og lignende | | 1 942 562 | 1 828 144 |
| Sum omløpsmidler | | 432 127 295 | 325 875 512 |
| SUM EIENDELER | | 435 346 975 | 329 562 401 |

BALANSE - EGENKAPITAL OG GJELD



Balanse

| Beløp i: NOK | Note | 2021 | 2020 |
|--|-------|--------------------|--------------------|
| Egenkapital | | | |
| Innskutt egenkapital | | | |
| Aksjekapital | 8, 10 | 4 214 500 | 4 214 500 |
| Beholdning av egne aksjer | 10 | | |
| Overkurs | 8 | 1 501 500 | 1 501 500 |
| Annen innskutt egenkapital | 8 | 6 036 058 | 9 985 307 |
| Sum innskutt egenkapital | | 11 752 058 | 15 701 307 |
| Annen egenkapital | | | |
| Udisponert resultat | 8 | | |
| Sum egenkapital | | 11 752 058 | 15 701 307 |
| Gjeld | | | |
| Langsiktig gjeld | | | |
| Utsatt skatt | 7 | 19 709 366 | 3 051 611 |
| Sum avsetninger for forpliktelser | | 19 709 366 | 3 051 611 |
| Annen langsiktig gjeld | | | |
| Sum langsiktig gjeld | | 19 709 366 | 3 051 611 |
| Kortsiktig gjeld | | | |
| Leverandørgjeld | 6 | 104 374 110 | 81 011 392 |
| Betalbar skatt | 7 | | |
| Skyldig offentlige avgifter | | 10 251 675 | 3 429 496 |
| Utbytte | 6, 8 | 12 000 000 | 28 000 000 |
| Annen kortsiktig gjeld | 6 | 277 259 767 | 198 368 595 |
| Sum kortsiktig gjeld | | 403 885 552 | 310 809 483 |
| Sum gjeld | | 423 594 918 | 313 861 094 |
| SUM EGENKAPITAL OG GJELD | | 435 346 976 | 329 562 401 |



Til generalforsamlingen i Betonmast Romerike AS

Uavhengig revisors beretning

Konklusjon

Vi har revidert Betonmast Romerike AS' årsregnskap som består av balanse per 31. desember 2021, resultatregnskap og kontantstrømanalyse for regnskapsåret avsluttet per denne datoen og noter til årsregnskapet, herunder et sammendrag av viktige regnskapsprinsipper.

Etter vår mening

- oppfyller årsregnskapet gjeldende lovkrav, og
- gir årsregnskapet et rettviseende bilde av selskapets finansielle stilling per 31. desember 2021, og av dets resultater og kontantstrømmer for regnskapsåret avsluttet per denne datoen i samsvar med regnskapslovens regler og god regnskapsskikk i Norge.

Grunnlag for konklusjonen

Vi har gjennomført revisjonen i samsvar med de internasjonale revisjonsstandardene International Standards on Auditing (ISA-ene). Våre oppgaver og plikter i henhold til disse standardene er beskrevet nedenfor under *Revisors oppgaver og plikter ved revisjonen av årsregnskapet*. Vi er uavhengige av selskapet slik det kreves i lov, forskrift og International Code of Ethics for Professional Accountants (inkludert internasjonale uavhengighetsstandarder) utstedt av the International Ethics Standards Board for Accountants (IESBA-reglene), og vi har overholdt våre øvrige etiske forpliktelser i samsvar med disse kravene. Innhentet revisjonsbevis er etter vår vurdering tilstrekkelig og hensiktsmessig som grunnlag for vår konklusjon.

Øvrig informasjon

Styret og daglig leder (ledelsen) er ansvarlige for informasjonen i årsberetningen. Øvrig informasjon omfatter informasjon i årsrapporten bortsett fra årsregnskapet og den tilhørende revisjonsberetningen. Vår konklusjon om årsregnskapet ovenfor dekker ikke informasjonen i årsberetningen.

I forbindelse med revisjonen av årsregnskapet er det vår oppgave å lese årsberetningen. Formålet er å vurdere hvorvidt det foreligger vesentlig inkonsistens mellom årsberetningen og årsregnskapet og den kunnskap vi har opparbeidet oss under revisjonen av årsregnskapet, eller hvorvidt informasjon i årsberetningen ellers fremstår som vesentlig feil. Vi har plikt til å rapportere dersom årsberetningen fremstår som vesentlig feil. Vi har ingenting å rapportere i så henseende.

Basert på kunnskapen vi har opparbeidet oss i revisjonen, mener vi at årsberetningen

- er konsistent med årsregnskapet og
- inneholder de opplysninger som skal gis i henhold til gjeldende lovkrav.

PricewaterhouseCoopers AS, Dronning Eufemias gate 71, Postboks 748 Sentrum, NO-0106 Oslo
T: 02316, org. no.: 987 009 713 MVA, www.pwc.no
Statsautoriserte revisorer, medlemmer av Den norske Revisorforening og autorisert regnskapsførerelskap



Uavhengig revisors beretning - Betonmast Romerike AS



Ledelsens ansvar for årsregnskapet

Ledelsen er ansvarlig for å utarbeide årsregnskapet og for at det gir et rettviseende bilde i samsvar med regnskapslovens regler og god regnskapsskikk i Norge. Ledelsen er også ansvarlig for slik internkontroll som den finner nødvendig for å kunne utarbeide et årsregnskap som ikke inneholder vesentlig feilinformasjon, verken som følge av misligheter eller utilsiktede feil.

Ved utarbeidelsen av årsregnskapet må ledelsen ta standpunkt til selskapets evne til fortsatt drift og opplyse om forhold av betydning for fortsatt drift. Forutsetningen om fortsatt drift skal legges til grunn for årsregnskapet så lenge det ikke er sannsynlig at virksomheten vil bli avvirket.

Revisors oppgaver og plikter ved revisjonen av årsregnskapet

Vårt mål er å oppnå betryggende sikkerhet for at årsregnskapet som helhet ikke inneholder vesentlig feilinformasjon, verken som følge av misligheter eller utilsiktede feil, og å avgi en revisjonsberetning som inneholder vår konklusjon. Betryggende sikkerhet er en høy grad av sikkerhet, men ingen garanti for at en revisjon utført i samsvar med ISA-ene, alltid vil avdekke vesentlig feilinformasjon som eksisterer. Feilinformasjon kan oppstå som følge av misligheter eller utilsiktede feil. Feilinformasjon blir vurdert som vesentlig dersom den enkeltvis eller samlet med rimelighet kan forventes å påvirke økonomiske beslutninger som brukerne foretar basert på årsregnskapet.

For videre beskrivelse av revisors oppgaver og plikter vises det til:
<https://revisorforeningen.no/revisjonsberetninger>

Oslo, 1. mars 2022
PricewaterhouseCoopers AS

Thomas Whyte Gaardsø
Statsautorisert revisor
(elektronisk signert)

(2)



 Securely signed with Brevio

Revisjonsberetning

Signers:

| Name | Method | Date |
|-----------------------|---------------|------------------|
| Gaardsø, Thomas Whyte | BANKID_MOBILE | 2022-03-01 22:48 |

This document package contains:

- Closing page (this page)
- The original document(s)
- The electronic signatures. These are not visible in the document, but are electronically integrated.



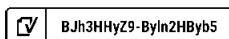
This file is sealed with a digital signature.
The seal is a guarantee for the authenticity
of the document.



Betonmast Romerike AS

993 925 314

Årsregnskap 2021 Betonmast Romerike AS





Betonmast Romerike AS

993 925 314

Årsberetning 2021 for Betonmast Romerike AS

Virksomhetens art

Betonmast Romerike AS er et selskap der virksomheten omfatter nybygg og rehabilitering av næringsbygg, offentlige bygg og boliger. Selskapet er lokalisert i Lillestrøm kommune.

Fortsatt drift

I samsvar med regnskapslovens § 3-3a bekreftes det at forutsetningen om fortsatt drift er til stede og at denne forutsetningen er lagt til grunn ved utarbeidelsen av regnskapet.

Korona har påvirket prosjektene i større og mindre grad. I enkelte prosjekter har man i varierende grad fått forstyrret drift med bakgrunn i korttidsfravær for testing og hjemmeskole.

Alle prosjekter har innført smitteverntiltak som f.eks. større brakkerigger, differensierte spisetider, ikke møte på jobb hvis symptomer, økt renhold m.m. som totalt sett har påført prosjektene økte kostnader.

Selskapet anser sjansen til å være liten for at pandemien vil få innvirkning på omsetning og resultat i 2022 med mindre den eskalerer utover det som nå signaliseres.

Fremtidig utvikling

Selskapet har tilfredsstillende ordresreserve, og det jobbes aktivt med nye prosjekter. Det er utarbeidet strategier, budsjetter og prognoser som ligger til grunn for selskapets videre drift og utvikling.

Redegjørelse for årsregnskapet

Styret kjenner ikke til noen forhold av viktighet for å bedømme selskapets stilling og resultat som ikke fremgår av regnskapet og balansen med noter. Det er heller ikke etter regnskapsårets utgang inntrådt forhold som etter styrets syn har betydning ved bedømmelse av regnskapet.

Finansiell risiko

Selskapet har god likviditet og inngår i konsernets konsernkontoordning. Selskapets finansielle risiko er knyttet til gjennomføringen av entreprenørprosjekter, og anses som liten.

Det er tilfredsstillende mengde anbud og regne på, men det er skarp konkurranse i markedet.

Arbeidsmiljø og HMS

Styret anser arbeidsmiljøet i selskapet som godt. Det er ikke iverksatt spesielle tiltak i denne forbindelse.

Ansatte i virksomheten har ikke vært utsatt for ulykker eller skader i forbindelse med utførelsen av sitt arbeid.

Totalt sykefravær siste år har vært på 1,4%.

Likestillingsredegjørelse Betonmast Romerike

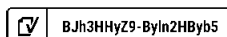
I Betonmast Romerike har vi et mål om å være blant bransjens mest attraktive arbeidsgiver.

Vi skal jobbe langsiktig med tiltak som skal øke kvinneandelen og mangfoldet. Videre skal Betonmast Romerike bevare og bygge et inkluderende, trygt og godt arbeidsmiljø med nulltoleranse for diskriminering og en tydelig konsekvenskultur. I Forretningsplanen er det satt konkrete mål for kvinneandel og mangfold. Det kortsiktige målet for kvinneandel for funksjonærer i Betonmast Romerike er 20 %

Midlertidig ansettelse er lite brukt i Betonmast, og holder seg stabilt fra år til år.

Deltid ansettelse er lite brukt i Betonmast.

Vi oppfordrer alle våre medarbeidere til å ta foreldrepermisjon ved å ha gode rutiner før, i løpet av, og etter permisjonstiden. Dette for at de skal kunne tilbringe den viktige tiden med sitt barn og samtidig unngå å bekymre seg for deres videre karriere i Betonmast.



BJh3HHyZ9-Byln2HByb5



Betonmast Romerike AS

993 925 314

Under tallfestes tilstanden for kjønnslikestilling for regnskapsåret 2021. Viser til overordnet rapport for Betonmast (konsem) når det gjelder arbeidet for likestilling, mangfold og diskriminering.

| | Kvinner | Menn | Observasjoner |
|---|------------|-------------|---|
| Faste ansatte (%-andel av total ant. ansatte) | 7 (18%) | 32 (82%) | Kvinneandelen i selskapet er økende. Unge Prosjektingeniører rekrutteres. |
| Foreldrepermisjon (Gj.snitt antall uker tatt ut i 2021) | 5,6 | 14,6 | Menn i Betonmast tar i større grad ut foreldrepermisjon enn tidligere og trenden er også at permisjonen varer lengre i antall uker. |

Lønnsforskjeller

Lønn og ytelser er analysert ved at alle medarbeidere er innplassert i henhold til 4 nivåer. Disse er i hovedsak: 1. toppledergrupper og fagpersoner med stort ansvar, 2. Mellomledere/Prosjektledere og fagpersoner med betydelig ansvar, 3 Øvrige funksjonærer og 4. Fagarbeidere.

Når det gjelder lønn og andre ytelser fremkommer en lønnsforskjell (grunnlønn og andre ytelser) for kvinner i forhold menn på sammenlignbart nivå (95 %). Samtidig kan forskjellen forklares med at kvinnene i gjennomsnitt er vesentlige yngre i alder.

Styret består av 3 medlemmer, hvorav 1 kvinne og 2 menn.

Miljørapportering

Selskapet driver ikke virksomhet som forurenser det ytre miljøet utover det normale for bransjen.

Forsknings- og utviklingsaktiviteter

Betonmast Romerike AS har ikke hatt forsknings- og utviklingsaktiviteter i 2021.

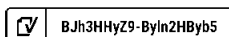
Styreansvarsforsikring

AF Gruppen har en styreansvarsforsikring i Zurich Insurance Plc som omfatter styremedlemmer i AF Gruppen ASA og styremedlemmer i datterselskapene, det vil si alle selskap som er direkte og indirekte kontrollert av AF Gruppen ASA.

Årsresultat og disponeringer

I 2021 hadde selskapet et resultat etter skattekostnad på kr 44 784 257 som foreslås disponert slik:

| Disponering | Beløp |
|--------------------------|------------|
| Avsatt til utbytte | 12 000 000 |
| Avsatt til konsernbidrag | 51 000 000 |
| Fra annen egenkapital | 18 215 743 |





Betonmast Romerike AS

993 925 314


01.03.2022
Styret i Betonmast Romerike AS

Jørgen Evensen
styremedlem

Karianne Børresen Moksnes
styremedlem

Stein Erik Pedersen
styreleder

Svein Allan Rennan
daglig leder

 BJh3HHyZ9 - Byn2HByb5



Resultatregnskap Betonmast Romerike AS

| Driftsinntekter og driftskostnader | Note | 2021 | 2020 |
|---|----------|--------------------|--------------------|
| Salgsinntekt | 2, 3 | 782 100 695 | 408 150 237 |
| Annen driftsinntekt | | 53 659 | 0 |
| Sum driftsinntekter | | 782 154 354 | 408 150 237 |
| Varekostnad | 3 | 619 656 343 | 181 134 322 |
| Lønnskostnad | 4 | 63 966 527 | 76 323 717 |
| Avskrivning av driftsmidler og immaterielle eiendeler | 5 | 151 408 | 232 713 |
| Annen driftskostnad | 3, 4 | 41 604 802 | 72 661 323 |
| Sum driftskostnader | | 725 379 081 | 330 352 076 |
| Driftsresultat | | 56 775 273 | 77 798 162 |
| Finansinntekter og finanskostnader | | | |
| Renteinntekt fra foretak i samme konsern | 6 | 982 413 | 1 060 404 |
| Annen renteinntekt | | 2 661 | 421 462 |
| Annen finansinntekt | | 15 094 | 2 697 |
| Rentekostnad til foretak i samme konsern | 6 | 0 | 331 |
| Annen rentekostnad | | 2 387 | 149 886 |
| Annen finanskostnad | | 1 984 | 27 823 |
| Resultat av finansposter | | 995 797 | 1 306 523 |
| Ordinært resultat før skattekostnad | | 57 771 070 | 79 104 685 |
| Skattekostnad på ordinært resultat | 7 | 12 986 813 | 17 552 925 |
| Årsresultat | | 44 784 257 | 61 551 760 |
| Overføringer | | | |
| Avsatt til utbytte | | 12 000 000 | 28 000 000 |
| Avsatt konsernbidrag | | 51 000 000 | 39 735 105 |
| Disponert til/fra annen innskutt egenkapital | | 0 | -5 754 969 |
| Overført fra annen egenkapital | | 18 215 743 | 428 376 |
| Sum overføringer | 8 | 44 784 257 | 61 551 760 |



Balanse
Betonmast Romerike AS

| Eiendeler | Note | 2021 | 2020 |
|--|------|--------------------|--------------------|
| Anleggsmidler | | | |
| <i>Varige driftsmidler</i> | | | |
| Driftsløsøre, inventar o.a. utstyr | 5 | 384 000 | 496 749 |
| Sum varige driftsmidler | | 384 000 | 496 749 |
| <i>Finansielle anleggsmidler</i> | | | |
| Andre langsiktige fordringer | | 2 835 680 | 3 190 140 |
| Sum finansielle anleggsmidler | | 2 835 680 | 3 190 140 |
| Sum anleggsmidler | | 3 219 680 | 3 686 889 |
| Omløpsmidler | | | |
| <i>Fordringer</i> | | | |
| Kundefordringer | 2, 6 | 46 040 000 | 32 055 747 |
| Andre kortsiktige fordringer | | 375 558 | 5 494 005 |
| Konsernfordringer | 6 | 383 769 175 | 286 497 616 |
| Sum fordringer | | 430 184 733 | 324 047 368 |
| Bankinnskudd, kontanter o.l. | 9 | 1 942 562 | 1 828 144 |
| Sum bankinnskudd, kontanter o.l | | 1 942 562 | 1 828 144 |
| Sum omløpsmidler | | 432 127 295 | 325 875 512 |
| Sum eiendeler | | 435 346 975 | 329 562 401 |



Balanse
Betonmast Romerike AS

| Egenkapital og gjeld | Note | 2021 | 2020 |
|--|-------|--------------------|--------------------|
| Egenkapital | | | |
| <i>Innskutt egenkapital</i> | | | |
| Aksjekapital | 8, 10 | 4 214 500 | 4 214 500 |
| Overkurs | 8 | 1 501 500 | 1 501 500 |
| Annen innskutt egenkapital | 8 | 6 036 058 | 9 985 307 |
| Sum innskutt egenkapital | | 11 752 058 | 15 701 307 |
| <i>Opptjent egenkapital</i> | | | |
| Sum egenkapital | | 11 752 058 | 15 701 307 |
| | | | |
| Utsatt skatt | 7 | 19 709 366 | 3 051 611 |
| Sum avsetning for forpliktelser | | 19 709 366 | 3 051 611 |
| | | | |
| <i>Annen langsiktig gjeld</i> | | | |
| | | | |
| <i>Kortsiktig gjeld</i> | | | |
| Leverandørgjeld | 6 | 104 374 110 | 81 011 392 |
| Skyldig offentlige avgifter | | 10 251 675 | 3 429 496 |
| Utbytte | 6, 8 | 12 000 000 | 28 000 000 |
| Annen kortsiktig gjeld | 6 | 277 259 767 | 198 368 595 |
| Sum kortsiktig gjeld | | 403 885 552 | 310 809 483 |
| | | | |
| Sum gjeld | | 423 594 918 | 313 861 094 |
| | | | |
| Sum egenkapital og gjeld | | 435 346 976 | 329 562 401 |

01.03.2022
Styret i Betonmast Romerike AS

Jørgen Evensen
styremedlem

Karianne Børresen Moksnes
styremedlem

Stein Erik Pedersen
styreleder

Svein Allan Rennan
daglig leder



Noter til regnskapet 2021

Note 1 Regnskapsprinsipper

Årsregnskapet er satt opp i samsvar med regnskapsloven og er utarbeidet etter norske regnskapsstandarder og anbefalinger til god regnskapsskikk. Regnskapet er presentert i NOK. Selskapet inngår i konsernregnskapet til AF Gruppen ASA. Konsernregnskapet blir publisert i årsrapporten til AF Gruppen på www.afgruppen.no.

Hovedregel for vurdering og klassifisering av eiendeler og gjeld

Eiendeler bestemt til varig eie eller bruk er klassifisert som anleggsmidler. Andre eiendeler er klassifisert som omløpsmidler. Fordringer klassifiseres som omløpsmidler hvis de skal tilbakebetales i løpet av ett år. Ved klassifisering av kortsiktig og langsiktig gjeld er tilsvarende klassifisering lagt til grunn.

Anleggsmidler er vurdert til anskaffelseskost, men nedskrives til virkelig verdi når verdifallet forventes ikke å være forbigående. Anleggsmidler med begrenset økonomisk levetid avskrives lineært. Langsiktig og kortsiktig gjeld balanseføres til nominelt mottatt beløp på etableringstidspunktet. Omløpsmidler vurderes til laveste verdi av anskaffelseskost og antatt virkelig verdi. Pengeposter i utenlandsk valuta er omregnet til balansedagens kurs.

Kundefordringer

Kundefordringer og andre fordringer er oppført i balansen til pålydende etter fradrag for avsetning til forventet tap. Alle kjente tap er kostnadsført i regnskapet.

Inntektsføringsprinsipper

Inntektsføring skjer i takt med at tjenesten leveres. Løpende avregningsmetode med fortjeneste er lagt til grunn ved vurdering av prosjekter under utførelse. Ved forventninger om tap på enkeltprosjekter, er det gjort avsetninger for hele det forventede tap.

Kontantstrømoppstilling

Kontantstrømoppstillingen utarbeides etter den indirekte metoden.

Skatt

Skattekostnaden i resultatregnskapet omfatter både periodens betalbare skatt og endring i utsatt skatt. Utsatt skatt beregnes med 22 % på grunnlag av de midlertidige forskjeller som eksisterer mellom regnskapsmessige og skattemessige verdier, samt eventuelt ligningsmessig underskudd til fremføring ved utgangen av regnskapsåret. Skatteøkende og skattereduserende midlertidige forskjeller som reverserer eller kan reversere i samme periode er utlignet og nettoført.



Noter til regnskapet 2021

Note 2 Anleggskontrakter

| Balanseførte verdier vedrørende prosjekter | 2021 | 2020 |
|--|--------------|------------|
| Inkludert i kundefordringer | | |
| Opptjent ikke fakturert produksjon | 1 788 000 | 1 874 000 |
| Tilbakeholdte betalinger i.h.t. kontrakt | 120 255 301 | 64 643 566 |
| Fakturert, ikke utført produksjon (forskudd) | -228 285 122 | 10 100 500 |

Note 3 Transaksjoner med nærstående parter

Ytelser til ledende ansatte er omtalt i note 2, og mellomværende med konsernselskaper er omtalt i note 8.

| Selskapets transaksjoner med nærstående parter | 2021 | 2020 |
|--|------------|------------|
| Salg av varer og tjenester: | | |
| Andre konsernselskaper | 0 | 737 195 |
| Morselskap | 1 611 400 | 240 065 |
| Kjøp av varer og tjenester: | | |
| Andre konsernselskaper | 2 821 200 | 148 227 |
| Morselskap | 17 796 200 | 10 357 806 |



Noter til regnskapet 2021

Note 4 Lønnskostnader, antall ansatte, godtgjørelser, lån til ansatte m

| Lønnskostnader | 2021 | 2020 |
|--------------------|-------------------|-------------------|
| Lønninger | 37 267 938 | 51 908 397 |
| Arbeidsgiveravgift | 9 398 928 | 6 615 623 |
| Pensjonskostnader | 2 474 942 | 2 103 375 |
| Andre ytelser | 14 824 719 | 15 696 322 |
| Sum | 63 966 527 | 76 323 717 |

Gjennomsnittlig antall årsverk sysselsatt i regnskapsåret 40 40

Pensjon

Selskapet er pliktig til å ha tjenstepensjonsordning etter lov om obligatorisk tjenstepensjon. Selskapets pensjonsordninger tilfredsstiller kravene i denne lov.

| Ytelser til ledende personer | Daglig leder | Styret |
|------------------------------|------------------|----------|
| Lønn | 3 381 274 | 0 |
| Annen godtgjørelse | 200 897 | 0 |
| Pensjon | 69 814 | 0 |
| Sum | 3 651 985 | 0 |

Daglig leder har bonusordning i henhold til bedriftens standarder.

Revisor

Kostnadsført honorar til revisor for 2021 utgjør kr. 45 534 ekskl. mva.

| | |
|--------------------------------|---------------|
| Lovpålagt revisjon | 45 534 |
| Teknisk bistand | 0 |
| Annen bistand | 0 |
| Sum honorar til revisor | 45 534 |

Note 5 Varige driftsmidler

| | Biler | Totalt |
|-------------------------------|----------------|----------------|
| Anskaffelseskost 01.01 | 840 000 | 840 000 |
| Tilgang | 0 | 0 |
| Avgang | -67 000 | -67 000 |
| Anskaffelseskost 31.12 | 773 000 | 773 000 |
| Akk. av-/nedskrivninger 31.12 | -389 000 | -389 000 |
| Balansført verdi 31.12 | 384 000 | 384 000 |

Årets avskrivninger 151 408 151 408

Avskrivningssats 20 %
Avskrivningsplan Lineær
Økonomisk levetid 5 år

Årlig leie av ikke balansførte driftsmidler

| Driftsmiddel | Leieperiode | Årlig leie |
|--------------|-------------|------------|
| Maskiner | 1 - 5 år | 9 377 543 |
| Bygninger | 1 - 5 år | 2 177 202 |



Noter til regnskapet 2021

Note 6 Mellomværende med selskap i samme konsern

I regnskapspostene i balansen inngår fordringer / gjeld til konsernselskap med følgende beløp:

| Fordringer | 2021 | 2020 |
|-----------------------|--------------------|--------------------|
| Konsernkonto | 367 083 076 | 286 497 616 |
| Kundefordringer | 0 | 157 948 |
| Konsernbidrag | 16 686 099 | 0 |
| Sum fordringer | 383 769 175 | 286 655 564 |

| Gjeld | 2021 | 2020 |
|----------------------|-------------------|-------------------|
| Leverandørgjeld | 1 394 | 48 400 |
| Avgitt konsernbidrag | 51 000 000 | 50 942 442 |
| Utbytte | 12 000 000 | 28 000 000 |
| Sum gjeld | 63 001 394 | 78 990 842 |

Bokførte renteinntekter på selskap i samme konsern utgjør kr. 982 413 for regnskapsåret 2021.

Selskapet inngår i konsernkontosystem tilrettelagt av DNB for AF Gruppen ASA og dets datterselskaper, hvor AF Gruppen Norge AS er toppkontoinehaver. Deltagende selskap er solidarisk ansvarlig for innvilget kassekreditt. Per 31.12.2021 har selskapet saldo på kr 367 083 076 i konsernkontosystemet. Saldo på konsernkontoordning klassifiseres som kortsiktig mellomværende med AF Gruppen Norge AS i regnskapet.



Noter til regnskapet 2021

Note 7 Skatt

| Årets skattekostnad | 2021 | 2020 |
|--|-------------------|-------------------|
| Resultatført skatt på ordinært resultat: | | |
| Betalbar skatt | 0 | 11 207 337 |
| Endring i utsatt skatt | 12 986 813 | 6 345 588 |
| Skattekostnad ordinært resultat | 12 986 813 | 17 552 925 |
| Skattepliktig inntekt: | | |
| Ordinært resultat før skatt | 57 771 070 | 79 104 685 |
| Permanente forskjeller | 1 259 897 | 681 336 |
| Endring i midlertidige forskjeller | -75 717 065 | -28 843 579 |
| Mottatt konsernbidrag | 16 686 099 | 0 |
| Avgitt konsernbidrag | 0 | -50 942 442 |
| Skattepliktig inntekt | 0 | 0 |
| Betalbar skatt i balansen: | | |
| Betalbar skatt på årets resultat | -3 670 942 | 11 207 337 |
| Betalbar skatt på avgitt konsernbidrag | 0 | -11 207 337 |
| Betalbar skatt på mottatt konsernbidrag | 3 670 942 | 0 |
| Sum betalbar skatt i balansen | 0 | 0 |

Skatteeffekten av midlertidige forskjeller som har gitt opphav til utsatt skatt og utsatte skattefordeler, spesifisert på typer av midlertidige forskjeller

| | 2021 | 2020 | Endring |
|----------------------------------|-------------------|-------------------|--------------------|
| Varige driftsmidler | -66 586 | -81 484 | -14 898 |
| Tilvirkningskontrakter | 106 579 609 | 35 836 770 | -70 742 839 |
| Avsetninger mv | -16 924 999 | -21 884 328 | -4 959 329 |
| Sum | 89 588 024 | 13 870 959 | -75 717 065 |
| Grunnlag for utsatt skatt | 89 588 024 | 13 870 959 | -75 717 065 |
| Utsatt skatt (22 %) | 19 709 365 | 3 051 611 | -16 657 754 |

Note 8 Egenkapital

| | Aksjekapital | Overkurs | Annen innskutt egenkapital | Annen egenkapital | Sum egenkapital |
|------------------------------|------------------|------------------|----------------------------|-------------------|-------------------|
| Egenkapital pr 01.01 | 4 214 500 | 1 501 500 | 9 985 307 | 0 | 15 701 307 |
| Opsjoner ansatte | | | 1 251 337 | | 1 251 337 |
| Avsatt utbytte | | | | -12 000 000 | -12 000 000 |
| Avgitt konsernbidrag | | | | -51 000 000 | -51 000 000 |
| Mottatt konsernbidrag | | | 13 015 157 | | 13 015 157 |
| Årets resultat | | | | 44 784 257 | 44 784 257 |
| disponering EK | | | -18 215 742 | 18 215 742 | 0 |
| Egenkapital pr. 31.12 | 4 214 500 | 1 501 500 | 6 036 058 | 0 | 11 752 058 |



Noter til regnskapet 2021

Note 9 Bundne bankinnskudd

| | 2021 | 2020 |
|---------------------------|-----------|-----------|
| Bundne skattetrekksmidler | 1 940 562 | 1 828 144 |

Note 10 Aksjonærer

Aksjekapitalen i Betonmast Romerike AS pr. 31.12 består av:

| | Antall | Pålydende | Bokført |
|-----------------|--------------|-----------|------------------|
| Ordinære aksjer | 4 000 | 1 054 | 4 214 500 |
| Sum | 4 000 | | 4 214 500 |

Eierstruktur

Aksjonærer i % pr. 31.12:

| | Ordinære | Eierandel | Stemmeandel |
|--------------|----------|-----------|-------------|
| Betonmast AS | 4 000 | 100 | 100 |



Betonmast Romerike AS

Kontantstrømanalyse Pr 31.12.2021

| Kontantstrømmer fra operasjonelle aktiviteter | 2021 | 2020 |
|---|--------------------|--------------------|
| Resultat før skatt | 57 771 070 | 79 104 685 |
| Ordinære av- og nedskrivninger | 151 408 | 232 713 |
| Regnskapsmessig resultat avgang driftsmidler | -53 659 | 0 |
| Betalte skatter | 0 | -17 680 896 |
| Opsjoner ansatte | 1 251 337 | 540 537 |
| Endring i kundefordringer | 61 104 869 | -22 705 165 |
| Endring i leverandørgjeld | 23 362 718 | 16 921 879 |
| Endring i andre tidsavgrensingsposter | -64 545 883 | -11 232 342 |
| Netto kontantstrøm fra operasjonelle aktiviteter | 79 041 860 | 45 181 411 |
| Kontantstrømmer fra investeringsaktiviteter | | |
| Innbetalinger ved salg av varige driftsmidler | 15 000 | 395 300 |
| Utbetalinger ved kjøp av varige driftsmidler | 0 | 0 |
| Netto kontantstrøm fra investeringsaktiviteter | 15 000 | 395 300 |
| Kontantstrømmer fra finansieringsaktiviteter | | |
| Utbytte/konsernbidrag | -78 942 442 | -45 450 000 |
| Netto kontantstrøm fra finansieringsaktiviteter | -78 942 442 | -45 450 000 |
| Netto endring i likvider i året | 114 418 | 126 711 |
| Kontanter og bankinnskudd pr 01.01 | 1 828 144 | 1 701 433 |
| Kontanter og bankinnskudd pr balansedag | 1 942 562 | 1 828 144 |



Document history

COMPLETED BY ALL:
04.03.2022 10:26

SENT BY OWNER:
Erik Sivertsen · 04.03.2022 08:54

DOCUMENT ID:
Byln2HByb5

ENVELOPE ID:
BJh3HHyZ9-Byln2HByb5

DOCUMENT NAME:
Betonmast Romerike m ks.pdf
14 pages

Activity log

| RECIPIENT | ACTION* | TIMESTAMP (CET) | METHOD | DETAILS |
|--|---------------|------------------|--------|---------------------|
| Stein Erik Pedersen stein.erik.pedersen@betonmast.no | Signed | 04.03.2022 09:20 | Email | IP: 88.94.55.55 |
| | Authenticated | 04.03.2022 09:20 | Low | IP: 88.94.55.55 |
| Karianne Børresen Moksnes karianne.moksnes@betonmast.no | Signed | 04.03.2022 09:45 | Email | IP: 213.236.219.146 |
| | Authenticated | 04.03.2022 09:45 | Low | IP: 213.236.219.146 |
| Svein Rennan svein.rennan@betonmast.no | Signed | 04.03.2022 10:21 | Email | IP: 62.101.240.41 |
| | Authenticated | 04.03.2022 10:21 | Low | IP: 62.101.240.41 |
| Jørgen Evensen jorgen.evensen@betonmast.no | Signed | 04.03.2022 10:26 | Email | IP: 213.236.219.146 |
| | Authenticated | 04.03.2022 10:25 | Low | IP: 213.236.219.146 |

* Action describes both the signing and authentication performed by each recipient. Authentication refers to the ID method used to access the document.

Custom events

No custom events related to this document

Verified ensures that the document has been signed according to the method stated above. Copies of signed documents are securely stored by Verified.

To review the signature validity, please open this PDF using Adobe Reader.

