



ÅRSREGNSKAPET FOR REGNSKAPSÅRET 2021 - GENERELL INFORMASJON

Enheten

Organisasjonsnummer: 942 145 942
Organisasjonsform: Aksjeselskap
Foretaksnavn: JFKNUDTZEN AS
Forretningsadresse: Billingstadsletta 97
1396 BILLINGSTAD

Regnskapsår

Årsregnskapets periode: 01.01.2021 - 31.12.2021

Konsern

Morselskap i konsern: Nei

Regnskapsregler

Regler for små foretak benyttet: Nei
Benyttet ved utarbeidelsen av årsregnskapet til selskapet: Regnskapslovens alminnelige regler

Årsregnskapet fastsatt av kompetent organ

Bekreftet av representant for selskapet: Hege Hotvedt
Dato for fastsettelse av årsregnskapet: 28.04.2022

Grunnlag for avgivelse

År 2021: Årsregnskapet er elektronisk innlevert
År 2020: Tall er hentet fra elektronisk innlevert årsregnskap fra 2021

Det er ikke krav til at årsregnskapet m.v. som sendes til Regnskapsregisteret er undertegnet. Kontrollen på at dette er utført ligger hos revisor/enhetens øverste organ. Sikkerheten ivaretas ved at innsender har rolle/rettighet for innsending av årsregnskapet via Altinn, og ved at det bekreftes at årsregnskapet er fastsatt av kompetent organ.

Brønnøysundregistrene, 16.05.2023



Resultatregnskap

Beløp i: NOK	Note	2021	2020
RESULTATREGNSKAP			
Inntekter			
Salgsinntekt	2	165 976 507	160 324 867
Annen driftsinntekt	2	6 317 359	3 353 077
Sum inntekter		172 293 866	163 677 944
Kostnader			
Varekostnad		104 372 395	106 063 713
Lønnskostnad	3	31 217 217	27 377 315
Avskrivning	4, 5	660 212	528 696
Annen driftskostnad	3, 6	24 843 277	24 799 056
Sum kostnader		161 093 101	158 768 780
Driftsresultat		11 200 765	4 909 164
Finansinntekter og finanskostnader			
Annen finansinntekt	8	2 856 228	4 184 596
Verdiendr. finansielle instrumenter, virkelig verdi	8	135 904	36 444
Sum finansinntekter		2 992 132	4 221 040
Annen finanskostnad	8	2 015 196	4 130 212
Sum finanskostnader		2 015 196	4 130 212
Netto finans		976 936	90 828
Ordinært resultat før skattekostnad		12 177 701	4 999 992
Skattekostnad på ordinært resultat	9	2 663 793	1 103 375
Ordinært resultat etter skattekostnad		9 513 908	3 896 617
Årsresultat		9 513 908	3 896 617
Overføringer og disponeringer			
Ordinært utbytte	10	4 004 000	2 000 000
Overføringer annen egenkapital	10	5 509 907	1 896 617
Sum overføringer og disponeringer		9 513 907	3 896 617



Balanse

Beløp i: NOK	Note	2021	2020
BALANSE - EIENDELER			
Anleggsmidler			
Immaterielle eiendeler			
Utsatt skattefordel	9	207 064	197 632
Goodwill	4	658 421	837 990
Sum immaterielle eiendeler		865 485	1 035 622
Varige driftsmidler			
Driftsløsøre, inventar, verktøy, kontormaskiner ol	5	775 003	970 213
Sum varige driftsmidler		775 003	970 213
Finansielle anleggsmidler			
Andre fordringer	12	30 000	35 000
Sum finansielle anleggsmidler		30 000	35 000
Sum anleggsmidler		1 670 488	2 040 835
Omløpsmidler			
Varer			
Fordringer			
Kundefordringer	6, 12	23 608 736	22 024 814
Andre fordringer		1 000	28 377
Sum fordringer		23 609 736	22 053 191
Investeringer			
Markedsbaserte aksjer	14	701 014	565 110
Sum investeringer		701 014	565 110
Bankinnskudd, kontanter og lignende			
Sum bankinnskudd, kontanter og lignende	7	20 557 087	15 036 351
Sum omløpsmidler	11, 12	68 883 433	57 166 353
SUM EIENDELER		70 553 921	59 207 188



Balanse

Beløp i: NOK	Note	2021	2020
BALANSE - EGENKAPITAL OG GJELD			
Egenkapital			
Innskutt egenkapital			
Aksjekapital	10, 13	2 200 000	2 200 000
Annen innskutt egenkapital	10	6 540 212	6 540 212
Sum innskutt egenkapital		8 740 212	8 740 212
Opptjent egenkapital			
Annen egenkapital	10	21 677 685	16 167 778
Sum opptjent egenkapital		21 677 685	16 167 778
Sum egenkapital		30 417 897	24 907 990
Sum langsiktig gjeld		0	0
Kortsiktig gjeld			
Leverandørgjeld		22 221 685	18 233 244
Betalbar skatt	9	2 673 225	1 060 393
Skyldige offentlige avgifter		7 328 675	7 206 457
Utbytte	10	4 004 000	2 000 000
Annen kortsiktig gjeld		3 908 438	5 799 104
Sum kortsiktig gjeld		40 136 023	34 299 198
Sum gjeld		40 136 023	34 299 198
SUM EGENKAPITAL OG GJELD		70 553 920	59 207 188



Brønnøysundregistrene

ÅRSREGNSKAP FOR REGNSKAPSÅRET 2021 - GENERELL INFORMASJON

Journalnummer: 2022 255434

Enheten

Organisasjonsnummer: 942 145 942
Organisasjonsform: Aksjeselskap
Foretaksnavn: JFKNUDTZEN AS
Forretningsadresse: Billingstadsletta 97
1396 BILLINGSTAD

Regnskapsår

Årsregnskapets periode: 01.01.2021 - 31.12.2021

Konsern

Morselskap i konsern: Nei

Regnskapsregler

Regler for små foretak benyttet: Nei
Benyttet ved utarbeidelsen av
årsregnskapet til selskapet: Regnskapslovens alminnelige regler

Årsregnskapet fastsatt av kompetent organ

Bekreftet av representant for selskapet: Hege Hotvedt
Dato for fastsettelse av årsregnskapet: 28.04.2022

Grunnlag for avgivelse

År 2021: Årsregnskap er elektronisk innlevert.
År 2020: Tall er hentet fra elektronisk innlevert årsregnskap fra 2021.

Det er ikke krav til at årsregnskapet m.v. som sendes til Regnskapsregisteret er undertegnet. Kontrollen på at dette er utført ligger hos revisor/enhetens øverste organ. Sikkerheten ivaretas ved at innsender har rolle/rettighet for innsending av årsregnskapet via Altinn, og ved at det bekreftes at årsregnskapet er fastsatt av kompetent organ.

Brønnøysundregistrene, 23.05.2022



Organisasjonsnr: 942 145 942
JFKNUDTZEN AS

RESULTATREGNSKAP

Beløp i: NOK	Note	2021	2020
RESULTATREGNSKAP			
Inntekter			
Salgsinntekt	2	165 976 507	160 324 867
Annen driftsinntekt	2	6 317 359	3 353 077
Sum inntekter		172 293 866	163 677 944
Kostnader			
Varekostnad		104 372 395	106 063 713
Lønnskostnad	3	31 217 217	27 377 315
Avskrivning	4, 5	660 212	528 696
Annen driftskostnad	3, 6	24 843 277	24 799 056
Sum kostnader		161 093 101	158 768 780
Driftsresultat		11 200 765	4 909 164
Finansinntekter og finanskostnader			
Annen finansinntekt	8	2 856 228	4 184 596
Verdiendr. finansielle instrumenter, virkelig verdi	8	135 904	36 444
Sum finansinntekter		2 992 132	4 221 040
Annen finanskostnad	8	2 015 196	4 130 212
Sum finanskostnader		2 015 196	4 130 212
Netto finans		976 936	90 828
Ordinært resultat før skattekostnad			
Skattekostnad på ordinært resultat	9	2 663 793	1 103 375
Ordinært resultat etter skattekostnad		9 513 908	3 896 617
Årsresultat		9 513 908	3 896 617
Overføringer og disponeringer			
Ordinært utbytte	10	4 004 000	2 000 000
Overføringer annen egenkapital	10	5 509 907	1 896 617
Sum overføringer og disponeringer		9 513 907	3 896 617



Organisasjonsnr: 942 145 942
JFKNUDTZEN AS

BALANSE

Beløp i: NOK

Note	2021	2020
------	------	------

BALANSE - EIENDELER

Anleggsmidler

Immaterielle eiendeler

Utsatt skattefordel	9	207 064	197 632
Goodwill	4	658 421	837 990
Sum immaterielle eiendeler		865 485	1 035 622

Varige driftsmidler

Driftsløsøre, inventar, verktøy, kontormaskiner ol	5	775 003	970 213
Sum varige driftsmidler		775 003	970 213

Finansielle anleggsmidler

Andre fordringer	12	30 000	35 000
Sum finansielle anleggsmidler		30 000	35 000

Sum anleggsmidler		1 670 488	2 040 835
--------------------------	--	------------------	------------------

Omløpsmidler

Varer

Fordringer

Kundefordringer	6, 12	23 608 736	22 024 814
Andre fordringer		1 000	28 377
Sum fordringer		23 609 736	22 053 191

Investeringer

Markedsbaserte aksjer	14	701 014	565 110
Sum investeringer		701 014	565 110

Bankinnskudd, kontanter og lignende

Sum bankinnskudd, kontanter og lignende	7	20 557 087	15 036 351
---	---	------------	------------

Sum omløpsmidler	11, 12	68 883 433	57 166 353
-------------------------	---------------	-------------------	-------------------

SUM EIENDELER		70 553 921	59 207 188
----------------------	--	-------------------	-------------------

BALANSE - EGENKAPITAL OG GJELD

Egenkapital

Innskutt egenkapital

Aksjekapital	10, 13	2 200 000	2 200 000
Annen innskutt egenkapital	10	6 540 212	6 540 212
Sum innskutt egenkapital		8 740 212	8 740 212



Opptjent egenkapital			
Annen egenkapital	10	21 677 685	16 167 778
Sum opptjent egenkapital		21 677 685	16 167 778
Sum egenkapital		30 417 897	24 907 990
Sum langsiktig gjeld		0	0
Kortsiktig gjeld			
Leverandørgjeld		22 221 685	18 233 244
Betalbar skatt	9	2 673 225	1 060 393
Skyldige offentlige avgifter		7 328 675	7 206 457
Utbytte	10	4 004 000	2 000 000
Annen kortsiktig gjeld		3 908 438	5 799 104
Sum kortsiktig gjeld		40 136 023	34 299 198
Sum gjeld		40 136 023	34 299 198
SUM EGENKAPITAL OG GJELD		70 553 920	59 207 188



Organisasjonsnr: 942 145 942
JFKNUDTZEN AS

NOTEOPPLYSNINGER - SELSKAP - alle poster oppgitt i hele tall

Note
13

Antall aksjer og aksjeeiere

<u>Aksjeklasse</u>	<u>Ant. aksjer</u>	<u>Pålydende</u>	<u>Bokført verdi</u>
A-aksjer	22000.00	100.00	2200000.00
<u>Aksjeeiere - fritekst</u>	<u>Antall</u>	<u>Eierandel</u>	<u>Aksjeklasse</u>
JFK-Holding AS	11000.00	50.00%	Ordinære aksjer
BKnudtzen Holding AS	11000.00	50.00%	Ordinære aksjer
<u>Sum</u>	<u>Sum antall</u>	<u>Sum eierandel</u>	
	22000.00	100.00%	

Note
3

Lønn og ytelser

<u>Lønn</u>	<u>Årets</u>	<u>Fjorårets</u>
	25021384.00	22084141.00
<u>Arbeidsqiveravgift</u>	<u>Årets</u>	<u>Fjorårets</u>
	3960664.00	3348733.00
<u>Pensjonskostnader</u>	<u>Årets</u>	<u>Fjorårets</u>
	1927339.00	1609964.00
<u>Andre ytelser</u>	<u>Årets</u>	<u>Fjorårets</u>
	307831.00	334477.00
<u>Sum lønnskostnader</u>	<u>Årets</u>	<u>Fjorårets</u>
	31217218.00	27377315.00

Note

Ytelser til ledende personer
Er det gitt ytelser til ledende person: Nei

Ytelser til daglig leder

<u>Ytelser</u>	<u>Lønn</u>	<u>Pensj.forpl.</u>	<u>Andre godtgj.</u>
----------------	-------------	---------------------	----------------------

Note



Ytelser til andre ledende personer

<u>Ledende person</u>	<u>Lønn</u>	<u>Pensj.forpl.</u>	<u>Andre godtgj.</u>
Daglig leder	1452888.00	187009.00	431997.00
Styret	840000.00		
<u>Sum ytelse andre led.pers.</u>	<u>2292888.00</u>	<u>187009.00</u>	<u>431997.00</u>

Daglig leder har avtale om lønn i et halvt år etter fratredelse ved oppsigelse fra selskapets side, utover generell oppsigelsestid. Denne godtgjørelse inngår ikke i grunnlag for feriepenger. I tillegg er det en bonusavtale basert på oppnådd resultat mot budsjett. Deler av denne godtgjørelse inngår ikke i grunnlag for feriepenger

Note

Ytelser til revisjon

<u>Revisjon</u>	<u>Årets</u>	<u>Fjorårets</u>
	186800.00	189300.00
<u>Andre tjenester</u>	<u>Årets</u>	<u>Fjorårets</u>
	17650.00	22890.00
<u>Sum godtgjørelse til revisor</u>	<u>Årets</u>	<u>Fjorårets</u>
	204450.00	212190.00

Note

Antall årsverk i regnskapsåret

Virksomheten har hatt følgende antall årsverk:
30.00

Note

Lån og sikkerhetsstillelse til ledende personer og aksjeeiere

Er det gitt lån eller sikkerhetsstillelse til ledende personer: Nei

<u>Omløpsmidler</u>	<u>Startdato</u>	<u>Sluttdato</u>	<u>Endring</u>
<u>Skattemessig fremf.undersk.</u>	<u>Startdato</u>	<u>Sluttdato</u>	<u>Endring</u>



Kortsiktig gjeld Startdato Sluttdato Endring



FKnudtzen

Årsrapport for 2021

Årsberetning

Årsregnskap

- Resultatregnskap
- Balanse
- Kontantstrømoppstilling
- Noter

Revisjonsberetning



Årsberetning for 2021 - 35. driftsår

Selskapets virksomhet og lokalisering

Selskapets virksomhet har i 2021 vært salg og markedsføring av produkter, løsninger og tjenester innen automasjon, elektro og tilhørende produkter. Selskapet er representant og distributør for utenlandske produsenter hovedsakelig fra Europa. Produktene lagerføres i eget lager før videresalg til norske elektrogrossister og industribedrifter. Virksomheten drives fra leide lokaler på Nesbru i Asker kommune.

Eierstyring og ledelse

I den grad det lar seg effektivt gjennomføres bygger selskapets styringsordning på prinsipper som følger systematikken i den norske anbefalingen vedrørende eierstyring og selskapsledelse. Det er tegnet styreforsikring for styremedlemmer og selskapets ledelse, og forsikringsdekningen er kr 10.000.000.

Forutsetning for fortsatt drift

Styret bekrefter at forutsetningen om fortsatt drift i samsvar med regnskapslovens § 3-3a er til stede.

Arbeidsmiljø, sykefravær og likestilling

Det var pr. 31.12.2021 28 heltidsansatte medarbeidere i selskapet. Selskapet holder til i moderne lokaler med et godt ventilasjonssystem med kjøling, og de klimamessige forhold er tilfredsstillende. Det er i 2021 ikke avdekket spesielle problemområder forbundet med arbeidsmiljøet og det er heller ikke iverksatt spesielle tiltak. Bedriften fokuserer på riktig arbeidsstilling og belysning samt riktig løfteteknikk, og vurderer løpende behovet for hjelpemidler for å unngå typiske belastningskader. Det gjennomføres årlig medarbeiderundersøkelse for å kartlegge arbeidsmiljøet og for å iverksette forebyggende og korrigerende tiltak. Det gjennomføres også årlige vernerunder med selskapets verneombud og administrerende direktør. Selskapet har til enhver tid revidert ISO-sertifisering innenfor HMS området (ISO 45001), og mener at sertifiseringen sammen med øvrige tiltak iverksatt innen HMS-området gir grunnlag for et godt og trygt arbeidsmiljø.

Det er i 2021 registrert totalt 375 dagsverk inkludert 9 tilfeller av langtidsfravær definert som sammenhengende fravær over 16 dager av varierende lengde, tilsvarende 4,9 % fravær. Det har ikke vært noen skader eller ulykker. Dette fraværet dekker også fravær på grunn av syke mindreårige barn.

Av selskapets 28 ansatte er det 11 kvinner og 17 menn. Det er 2 kvinner i selskapets ledelse, men ingen kvinner i selskapets styre. Styrets sammensetning består av 2 medlemmer fra eierne og 2 eksterne medlemmer. Selskapet har like vilkår for likt arbeid, og har ingen kjønnspreferanser ved ansettelser. Ansettelser skjer ut fra behov og kompetansevurderinger. Selskapets ledelse og styre følger løpende med på kjønnsfordelingen i selskapet og det vil ved nyansettelser bli tilstrebet en utjevning under hensyn til prinsippet om kjønnsnøytralitet. Forøvrig foreligger det ingen konkrete planer om ytterligere likestillingstiltak.

Påvirkning av ytre miljø

Selskapets virksomhet relatert til innsatsfaktorer, produkter og løsninger forurensar ikke det ytre miljø i vesentlig grad. For forsvarlig håndtering av papir, plast samt restavfall har selskapet avtale med Franzefoss Gjenvinning. Det fokuseres på gjenvinning og kildesortering av mat-, plast- og papiravfall. Bedriften betaler miljøgebyr for relevante produkter, og har i den sammenheng inngått avtale med RENAS. Utrangert data- og annet elektronisk utstyr blir sendt til miljøforsvarlig destruksjon. Selskapet vil i 2022 arbeide videre med fokus på miljø og bærekraft. I tillegg til ISO-sertifisering innenfor HMS-området, er også selskapet sertifisert innen ISO 9001 (kvalitet) og ISO 14001 (ytre miljø).



Redegjørelse for årsregnskapet

De totale driftsinntektene var i 2021 til sammen kr. 172.293.866 - en økning på 5,2 % fra 2020 - og ordinært driftsresultat etter netto finansposter på kr. 976.936 ble kr. 12.177.700. Resultat etter skattekostnad viser et årsoverskudd på kr. 9.513.907.

Utbruddet av Covid 19-viruset har utvilsomt skapt praktiske utfordringer de senere årene som selskapet har måttet forholde seg til. Styret og ledelsen har fulgt utviklingen tett, og ledelsen har utarbeidet interne retningslinjer i samsvar med gjeldende regelverk samt iverksatt handlingsplaner og tiltak basert på den informasjonen som har foreligget. Enkelte av våre vareleverandører har hatt vesentlige leveranseutfordringer som følge av pandemiutbruddet, både knyttet til komponent og råvaremangel. Våre ordreserver har derfor vært betydelig høyere enn normalt og er tverrfaglig fulgt opp slik at vi har sørget god oppfølging mot både leverandører og kunder samt iverksettelse av interne tiltak. Transport- og enkelte råvarepriser har også økt betydelig siste tiden. Vi opplever også at transporttiden har økt etter pandemiens utbrudd. Til tross for pandemi og leveringsutfordringer fra enkelte vareleverandører har vi hatt full drift gjennom hele 2021. Våre kunder har i stor grad hatt normal drift gjennom 2021. Dog ser vi at salgsmulighetene mot nye kunder har vært utfordrende som følge av vanskeligheter med å møtes fysisk.

Årsregnskapet er avlagt i tråd med norsk lovgivning og reglene for god regnskapsskikk. Styret mener at årsregnskapet gir et rettvise bilde av selskapets eiendeler og gjeld, finansielle stilling og resultat pr. 31. desember 2021. Det er ikke inntruffet forhold av betydning etter regnskapsårets utløp som har vesentlig betydning for bedømmelsen av selskapets stilling.

Finansiell risiko

Den norske kronen både styrket og svekket seg gjennom 2021, men avsluttet ved årsslutt med lavere NOK/EUR-kurs enn ved inngangen av regnskapsåret. Selskapets varekjøp er hovedsakelig i EUR og selskapets varekostnad er derfor sterkt knyttet opp mot kursutvikling for den norske kronen. Enkelte kunder faktureres i EUR og dette utgjør dermed en delvis naturlig sikring med hensyn til valutakursutvikling. Selskapet benytter ellers ikke sikringsinstrumenter. Netto finansresultat viser at selskapet hadde en netto valutagevinst i 2021, hovedsakelig grunnet reduksjon av NOK/EUR-kursen siste del av 2021.

Første del av 2022 viser at norsk krone har styrket seg ytterligere i forhold til EUR. Fremtidig kursutvikling for den norske kronen i forhold til EUR og øvrige valutaer vil kunne ha innvirkning på bedriftens resultater for 2022.

Kredittrisikoen knyttet til kundefordringer har tradisjonelt vært ansett som lav, og selskapet har til nå ikke opplevd kundetap som er direkte relatert til konsekvenser av pandemien. Selskapets kredittrisiko følges forøvrig løpende opp fra selskapet.

Selskapet har gjennom året oppfølging av likviditet og har pr. 31.12.2021 en samlet likviditetsreserve på 30,6 millioner kroner inklusiv kassekreditt på 10 millioner. Selskapets likviditet vurderes som tilfredsstillende.

Utsikter for 2022

Året 2022 vil bære preg av den generelle økonomiske utviklingen i Norge som viser vekst, dog i kombinasjon med de globale leveranseutfordringene. Vi forventer at leveringsutfordringer for enkelte komponenter trolig vil vedvare i 2022 og våre ordreserver er fortsatt høye. Gjenåpningen av Norge etter pandemien skaper salgsmuligheter for selskapet og kundene åpner igjen opp for fysiske kundebesøk. Vårt lagerhold skaper et viktig konkurransefortrinn med dagens leveringssituasjon. Endring i vår leverandørportefølje i 2021 har skapt vesentlige salgsmuligheter, men har også skapt behov for å erstatte gammel omsetning med ny.

Det vil fortsatt være prispress i markedet. Det arbeides derfor kontinuerlig med å kompensere for dette ved å dreie omsetningen mot mindre konkurranseutsatte produkter og kundesegmenter, øke fokus på systemer og løsninger som utvikles i samarbeid med kunde og leverandør samt produktløsninger eller konsepter som gjør oss enkle å handle med, unike og skaper merverdi.



JFKnudtzen

Strategiprosess og forretningsutvikling er en kontinuerlig aktivitet med fokus på å fange opp endringer hos kunde og i markeder, leverandørportefølje, teknologi/digitalisering og kompetansebehov. Selskapet er positivt for 2022, men det vil fortsatt ha fokus på stram kostnadsstyring og likviditetsoppfølging.

Forslag til resultatdisponering

Årsoverskuddet på kr. 9.513.907 foreslås disponert med:

Utbytte	4.004.000
Overføring til annen egenkapital	5.509.907


Årets resultatdisponering er i henhold til norsk lovgivning og i tråd med selskapets mål. Fri egenkapital som kan benyttes i henhold til aksjelovens regler om utbytte utgjør pr. 31.12.2021 kr. 28.217.897.


Styret tilrår at generalforsamlingen godkjenner regnskapet og at den fastsetter dette som selskapets regnskap for 2021.


Nesbru, 28. april 2022
I styret for JFKnudtzen AS


Aksel E. Sinding
Styreleder


Frithjof Christie Knudtzen
Styremedlem


Henning Knudtzen
Styremedlem


Ove Marthin Granlund
Styremedlem


Per Arne Torgersbråten
Adm. direktør

**JFKnudtzen****Resultatregnskap**

	Note	2021	2020
Driftsinntekter			
Salgsinntekt	2	165 976 507	160 324 867
Annen driftsinntekt	2	6 317 359	3 353 077
Sum driftsinntekter		<u>172 293 866</u>	<u>163 677 944</u>
Driftskostnader			
Varekostnad		104 372 395	106 063 713
Lønnskostnad	3	31 217 217	27 377 315
Avskrivning	4, 5	660 212	528 696
Annen driftskostnad	3, 6	24 843 277	24 799 056
Sum driftskostnader		<u>161 093 100</u>	<u>158 768 780</u>
Driftsresultat		<u>11 200 764</u>	<u>4 909 163</u>
Finansinntekter og finanskostnader			
Annen finansinntekt	8	2 856 228	4 184 596
Verdiendr. finansielle instrumenter, virkelig verdi	8	135 904	36 444
Annen finanskostnad	8	2 015 196	4 130 212
Netto finansposter		<u>976 936</u>	<u>90 829</u>
Ordinært resultat før skattekostnad		<u>12 177 700</u>	<u>4 999 992</u>
Skattekostnad på ordinært resultat	9	<u>2 663 793</u>	<u>1 103 375</u>
Årsresultat		<u>9 513 907</u>	<u>3 896 617</u>
Overføringer og disponeringer			
Ordinært utbytte	10	4 004 000	2 000 000
Overføringer annen egenkapital	10	5 509 907	1 896 617
Sum disponert		<u>9 513 907</u>	<u>3 896 617</u>



JFKnudtzen




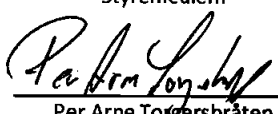

Balanse pr. 31. desember

	Note	2021	2020
Anleggsmidler			
<i>Immaterielle eiendeler</i>			
Utsatt skattefordel	9	207 064	197 632
Goodwill	4	658 421	837 990
Sum immaterielle eiendeler		<u>865 485</u>	<u>1 035 622</u>
<i>Varige driftsmidler</i>			
Driftsløsøre, inventar, verktøy, kontormaskiner ol	5	775 003	970 213
Sum varige driftsmidler		<u>775 003</u>	<u>970 213</u>
<i>Finansielle anleggsmidler</i>			
Andre fordringer	12	30 000	35 000
Sum finansielle anleggsmidler		<u>30 000</u>	<u>35 000</u>
Sum anleggsmidler		<u>1 670 488</u>	<u>2 040 835</u>
Omløpsmidler			
Varer	11, 12	<u>24 015 596</u>	<u>19 511 701</u>
<i>Fordringer</i>			
Kundefordringer	6, 12	23 608 736	22 024 814
Andre fordringer		1 000	28 377
Sum fordringer		<u>23 609 736</u>	<u>22 053 191</u>
<i>Investeringer</i>			
Markedsbaserte aksjer	14	701 014	565 110
Sum investeringer		<u>701 014</u>	<u>565 110</u>
Bankinnskudd, kontanter og lignende	7	<u>20 557 087</u>	<u>15 036 351</u>
Sum omløpsmidler		<u>68 883 433</u>	<u>57 166 353</u>
Sum eiendeler		<u>70 553 920</u>	<u>59 207 188</u>

**JFKnudtzen****Balanse pr. 31. desember**

	Note	2021	2020
Egenkapital			
<i>Innskutt egenkapital</i>			
Aksjekapital	10, 13	2 200 000	2 200 000
Annen innskutt egenkapital	10	<u>6 540 212</u>	<u>6 540 212</u>
Sum innskutt egenkapital		<u>8 740 212</u>	<u>8 740 212</u>
<i>Opptjent egenkapital</i>			
Annen egenkapital	10	<u>21 677 685</u>	<u>16 167 778</u>
Sum opptjent egenkapital		<u>21 677 685</u>	<u>16 167 778</u>
Sum egenkapital		<u>30 417 897</u>	<u>24 907 990</u>
Gjeld			
<i>Kortsiktig gjeld</i>			
Leverandørgjeld		22 221 685	18 233 244
Betalbar skatt	9	2 673 225	1 060 393
Skyldige offentlige avgifter		7 328 675	7 206 457
Utbytte	10	4 004 000	2 000 000
Annen kortsiktig gjeld		<u>3 908 438</u>	<u>5 799 104</u>
Sum kortsiktig gjeld		<u>40 136 023</u>	<u>34 299 197</u>
Sum gjeld		<u>40 136 023</u>	<u>34 299 197</u>
Sum egenkapital og gjeld		<u>70 553 920</u>	<u>59 207 188</u>

Nesbru, 28. april 2022.


Aksel Erling Sinding
Styrelleder

Sve-Martin Grønlund
Styremedlem
Frithjof Christie Knudtzen
Styremedlem

Per Arne Torgersbråten
Adm. Direktør
Henning Knudtzen
Styremedlem



JFKnudtzen

KONTANTSTRØMOPPSTILLING pr. 31. Desember

	2021	2020
LIKVIDER TILFØRT/BRUKT PÅ VIRKSOMHETEN		
Resultat før skatter	12 177 701	4 999 992
Betalbar skatt	-1 060 393	-230 899
Ordinære avskrivninger	660 212	528 696
(Økning)/Nedgang i kundefordringer	-1 583 922	2 560 426
(Økning)/Nedgang i varelager	-4 502 895	1 022 041
(Økning)/Nedgang i andre kortsiktige fordringer	26 377	-26 509
Økning/(Nedgang) i leverandørgjeld	3 988 441	-973 401
Økning/(Nedgang) i offentlige avgifter og skattetrekk o.l.	122 218	577 819
Økning/(Nedgang) i kortsiktig konserngjeld	0	-1 000 635
Økning/(Nedgang) i kortsiktig gjeld tilknyttet eierselskap	-1 770 722	1 770 722
Økning/(Nedgang) i annen kortsiktig gjeld eks. konsernbidrag	-119 944	-302 407
NETTO LIKVIDITETSENDRING DRIFT	7 937 073	8 925 845
LIKVIDER TILFØRT/BRUKT PÅ INVESTERINGER		
Investert i varige driftsmidler	-285 433	-663 691
Virksomhetsoverdragelse	0	-897 846
(Økning)/Nedgang markedsbaserte verdipapirer	-135 904	-36 444
(Økning)/Nedgang andre investeringer	5 000	5 000
NETTO LIKVIDITETSENDRING INVESTERINGER	-416 337	-1 592 981
LIKVIDER TILFØRT/BRUKT PÅ FINANSIERING		
Konsernbidrag utbetalt	0	-3 000 000
Utbytte utbetalt	-2 000 000	0
NETTO LIKVIDITETSENDRING FINANS	-2 000 000	-3 000 000
NETTO ENDRING LIKVIDER I ÅRET	5 520 736	4 332 864
Likviditetsbeholdning 01.01.	15 036 351	10 703 487
LIKVIDITETSBEHOLDNING 31.12.	20 557 087	15 036 351



Noter til regnskapet for 2021

Note 1 - Regnskapsprinsipper

Årsregnskapet er satt opp i samsvar med regnskapsloven 1998 og god regnskapsskikk.

Salgsinntekter

Inntektsføringen ved salg av varer skjer på leveringstidspunktet

Klassifisering og vurdering av balanseposter

Omløpsmidler og kortsiktig gjeld omfatter poster som forfaller til betaling innen et år etter balansedagen, samt poster som knytter seg til varekretsløpet. Øvrige poster er klassifisert som anleggsmiddel/langsiktig gjeld.

Omløpsmidler vurderes til laveste av anskaffelseskost og virkelig verdi. Kortsiktig gjeld balanseføres til nominelt beløp på etableringstidspunktet.

Anleggsmidler vurderes til anskaffelseskost, men nedskrives til virkelig verdi dersom verdifallet ikke forventes å være forbigående. Langsiktig gjeld balanseføres til nominelt beløp på etableringstidspunktet

Fordringer

Kundefordringer og andre fordringer er oppført i balansen til pålydende etter fradrag for avsetning til forventet tap. Avsetning til tap gjøres på grunnlag av individuelle vurderinger av de enkelte fordringene. I tillegg gjøres det for øvrige kundefordringer en uspesifisert avsetning for å dekke antatt tap.

Varebeholdninger

Varebeholdningen er vurdert etter FIFO-prinsippet. Varer som ikke har en tilfredsstillende omløpshastighet blir jevnlig oppdatert og returnert eller vraket.

Valuta

Pengeposter i valuta blir vurdert til balansedagens kurs. Varekjøp i valuta blir regnskapsført til en månedlig valutakurs som vurderes løpende. Kursutvikling iflg. Norges Banks benyttes som grunnlag for vurdering.

Kortsiktige plasseringer

Kortsiktige plasseringer (aksjer og andeler vurdert som omløpsmidler) vurderes til laveste av gjennomsnittlig anskaffelseskost og virkelig verdi på balansedagen. Mottatt utbytte og andre utdelinger fra selskapene inntektsføres som annen finansinntekt. Markedsbaserte verdipapirer vurderes til virkelig verdi.

Varige driftsmidler

Varige driftsmidler balanseføres og avskrives over driftsmidlets levetid dersom de har levetid over 3 år og har en kostpris som overstiger kr 15.000. Direkte vedlikehold av driftsmidler kostnadsføres løpende under drifts- kostnader, mens påkostninger eller forbedringer tillegges driftsmidlets kostpris og avskrives i takt med driftsmidlet.

Skatt

Skattekostnaden i resultatregnskapet omfatter både periodens betalbare skatt og endring i utsatt skatt. Utsatt skatt er beregnet med 22% på grunnlag av de midlertidige forskjeller som eksisterer mellom regnskapsmessige og skattemessige verdier, samt ligningsmessig underskudd til fremføring ved utgangen av regnskapsåret. Skatteøkende og skattereduserende midlertidige forskjeller som reverserer eller kan reversere i samme periode er utlignet og nettoført. Utsatt skatt på merverdier i forbindelse med oppkjøp av datterselskap blir ikke utlignet.



JFKnudtzen

Noter til regnskapet for 2021

Note 2 - Salgsinntekter

	2021	2020
Engrossalg av produkter	172 293 866	163 677 944
Sum salgsinntekter	<u>172 293 866</u>	<u>163 677 944</u>

Salgsinntektene referer seg i hovedsak til engrossalg av produkter for koblingsteknikk og signalgivning i Norge

Note 3 - Lønnskostnader, antall ansatte, lån til ansatte og godtgjørelse til revisor

Lønnskostnader	2021	2020
Lønninger	25 021 384	22 084 141
Arbeidsgiveravgift	3 960 664	3 348 733
Pensjonskostnader	1 927 339	1 609 964
Andre Personalkostnader	307 830	334 477
Sum	<u>31 217 217</u>	<u>27 377 315</u>

Selskapet har i regnskapsåret sysselsatt totalt 30 årsverk.

Ytelser til ledende personer

	Daglig leder	Styret
Lønn	1 452 888	840 000
Pensjonsutgifter	187 009	0
Bonuser etc	168 302	0
Annen godtgjørelse	263 695	0

Daglig leder har avtale om lønn i et halvt år etter fratredelse ved oppsigelse fra selskapets side, utover generell oppsigelsestid. Denne godtgjørelse inngår ikke i grunnlag for feriepenger.

I tillegg er det en bonusavtale basert på oppnådd resultat mot budsjett.

Deler av denne godtgjørelse inngår ikke i grunnlag for feriepenger

Godtgjørelse til revisor er fordelt på følgende:

	2021	2020
Revisjon	186 800	189 300
Andre tjenester	17 650	22 890

Merverdiavgift er ikke inkludert i revisjonshonoraret.



/JFKnudtzen

Noter til regnskapet for 2021

Note 4 - Immaterielle eiendeler

	Goodwill	Sum
Anskaffelseskost pr 01.01	897 846	897 846
Anskaffelseskost 31.12.	897 846	897 846
Akk.avskrivninger 31.12.	-239 425	-239 425
Balanseført verdi pr.31.12.	658 421	658 421
Årets avskrivninger	179 569	179 569

Selskapet benytter lineære avskrivninger for alle immaterielle eiendeler. Den økonomiske levetiden for anleggsmidlene er beregnet til:

* Goodwill 5 år

Note 5 - Varige driftsmidler

	Maskin, Inventar, transportmidler	Sum
Anskaffelseskost 01.01.2021	9 140 169	9 140 169
Tilgang kjøpte driftsmidler	285 433	285 433
Avgang solgte driftsmidler	0	0
Anskaffelseskost 31.12.	9 425 602	9 425 602
Akk.avskrivning 31.12.2021	-8 650 599	-8 650 599
Balanseført pr. 31.12.2021	775 003	775 003
Årets avskrivninger	480 643	480 643

Selskapet benytter lineære avskrivninger for alle varige driftsmidler. Den økonomiske levetiden for driftsmidlene er beregnet til 3 - 5 år

Årlige leiekostnad for ikke balanserte leide driftsmidler

	2021	2020	Leietid
Person- og varebil	863 544	868 946	3-4 år
Datautstyr og kontormaskiner	4 081 340	4 248 907	1-6 år
Lagerutstyr, produksjonsmaskiner og andre leiekostnader	40 650	40 830	3 år



JKnudtzen

Noter til regnskapet for 2021

Note 6 - Tap på fordringer

	2021	2020
Avsetninger pr. 01.01.	-500 000	-500 000
Avsetninger pr. 31.12.	-500 000	-500 000
Endring avsetning for tap på fordringer	0	0
Årets konstaterte tap på fordringer	164 095	589 677
Sum tap på fordringer	164 095	589 677

Note 7 - Bankinnskudd

	2021
Bundne skattetrekksmidler utgjør	1 885 131
Sum	1 885 131

Ubenyttet kreditt pr 31.12.2021 utgjør kr 10 000 000.

Note 8 - Poster som er slått sammen i regnskapet

	2021	2020
<i>Finansinntekter</i>		
Renteinntekter	30 138	14 583
Valutakursgevinst	2 742 306	4 087 067
Annen finansinntekt	83 784	82 946
Verdiøkning markedsbasert verdipapirer	135 904	36 444
	<u>2 992 132</u>	<u>4 221 040</u>
<i>Finanskostnader</i>		
Rentekostnader	-103 996	-242 290
Valutakurstap	-1 876 157	-3 840 465
Annan finanskostnader	-35 043	-47 456
	<u>-2 015 196</u>	<u>-4 130 211</u>
	<u>976 936</u>	<u>90 829</u>



/JFKnudtzen

Noter til regnskapet for 2021

Note 9 - Skatt

<i>Årets skattekostnad fordeler seg på:</i>	2021	2020
Betalbar skatt	2 673 225	1 060 393
Endring utsatt skatt	-9 432	42 982
Årets totale skattekostnad	<u>2 663 793</u>	<u>1 103 375</u>
<i>Beregning av årets skattegrunnlag:</i>	2021	2020
Ordinært resultat før skattekostnad	12 177 700	4 999 992
Permanente forskjeller	66 353	51 794
Verdøgning finansielle instrumenter vurdert til virkelig verdi	-135 904	-36 444
Endring i midlertidige forskjeller	42 872	-195 372
Årets skattegrunnlag	<u>12 151 021</u>	<u>4 819 970</u>
Betalbar skatt (22%) av årets skattegrunnlag	2 673 225	1 060 393
<i>Oversikt over midlertidige forskjeller</i>	2021	2020
Driftsmidler inkl goodwill	-441 199	-398 327
Utestående fordringer	-500 000	-500 000
Netto midlertidige forskjeller pr 31.12	<u>-941 199</u>	<u>-898 327</u>
Utsatt skattefordel/Utsatt skatt (22%)	-207 064	-197 632
<i>Oversikt over permanente forskjeller</i>	2021	2020
Ikke fradragsberettigede representasjonskostnader	66 353	51 794
Sum permanente forskjeller	<u>66 353</u>	<u>51 794</u>
<i>Oversikt over endringer i midlertidige forskjeller som påvirker skattbart resultat</i>	2021	2020
Driftsmidler inkl goodwill	42 872	-195 372
Sum endring i midl. forskjeller som påvirker skattegrunnlaget	<u>42 872</u>	<u>-195 372</u>
<i>Forklaring til hvorfor årets skattekostnad ikke utgjør 22% av resultat før skatt</i>	2021	
22% skatt av resultat før skatt	2 679 094	
Permanente forskjeller (22%)	-15 301	
Beregnet skattekostnad	<u>2 663 793</u>	
Effektiv skattesats *)	22,1 %	

*) Skattekostnad i forhold til resultat før skatt



Noter til regnskapet for 2021

Note 10 - Egenkapital

	Aksjekapital	Annen innskutt egenkapital	Annen egenkapital	Sum
Egenkapital 31.12.2020	2 200 000	6 540 212	16 167 781	24 907 993
Egenkapital 01.01.2021	2 200 000	6 540 212	16 167 778	24 907 990
Årsresultat	0	0	9 513 907	9 513 907
Avsatt utbytte	0	0	-4 004 000	-4 004 000
Egenkapital 31.12.2021	2 200 000	6 540 212	21 677 686	30 417 897

Note 11 - Varer

	2021	2020
Lager av ferdigvarer	24 015 596	19 511 701
Sum	24 015 596	19 511 701

Note 12 - Fordringer og gjeld

<i>Fordringer med forfall senere enn ett år</i>	2021	2020
Andre langsiktige fordringer	30 000	35 000
Sum	30 000	35 000

<i>Annen kortsiktig gjeld</i>	2021	2020
Gjeld til tilknyttede selskaper (eierselskaper)	0	-1 770 722
Sum	0	-1 770 722

<i>Pantsatte eiendeler</i>	2021	2020
Fordringer	23 608 736	22 024 814
Varelager	24 015 596	19 511 701
Sum	47 624 332	41 536 515

Gjeld til kredittinstitusjoner er sikret ved pant.



JFKnudtzen

Noter til regnskapet for 2021

Note 13 - Aksjekapital og aksjonærinformasjon

Aksjekapitalen består av:

	Antall	Pålydende	Balanseført
A-aksjer	22 000	100	2 200 000

Selskapet har 2 aksjonærer pr 31.12.2021. Alle aksjer gir lik stemmerett i selskapet.

Oversikt over aksjonærene i selskapet pr. 31.12:

	Ordinære aksjer	Eierandel	Stemmeandel
JFK-Holding AS	11 000	50 %	50 %
BKnudtzen Holding AS	11 000	50 %	50 %
Sum	22 000	100 %	100 %

Note 14 - Markedsbaserte verdipapirer

Alle markedsbaserte verdipapirer er i NOK og er vurdert til markedsverdi pr 31.12.2021.

Verdipapir :	Nordea Plan Offensiv
Type:	Kombinasjonsfond
Anskaffelseskost:	320.000
Markedsverdi:	701.014

	2021	2020
	701 014	565 110
Sum	701 014	565 110

Note 15 - Pensjonsforpliktelser

Selskapet er forpliktet til å ha tjenstepensjonsordning etter lov om obligatorisk tjenstepensjon. Dette er dekket gjennom en innskuddsbasert forsikringsdekket ordning for alle ansatte. De gjenstående ytelsesordningene som skal dekke uførepensjonistene i selskapet faktureres en gang pr. år fra forsikringsselskapet og behandles regnskapsmessig som en vanlig kostnad, mens den nye innskuddsordningen inkl. arbeidsgiveravgift kostnadsføres løpende gjennom året.



KPMG AS
Doktor Hansteins gate 9
3044 Drammen

Telephone +47 45 40 40 63
Fax
Internet www.kpmg.no
Enterprise 935 174 627 MVA

Til generalforsamlingen i JFKnudzten AS

Uavhengig revisors beretning

Konklusjon

Vi har revidert JFKnudzten AS' årsregnskap som består av balanse per 31. desember 2021, resultatregnskap og kontantstrømpoppstilling for regnskapsåret avsluttet per denne datoen og noter til årsregnskapet, herunder et sammendrag av viktige regnskapsprinsipper.

Etter vår mening

- oppfyller årsregnskapet gjeldende lovkrav, og
- gir årsregnskapet et rettviseende bilde av selskapets finansielle stilling per 31. desember 2021, og av dets resultater og kontantstrømmer for regnskapsåret avsluttet per denne datoen i samsvar med regnskapslovens regler og god regnskapsskikk i Norge.

Grunnlag for konklusjonen

Vi har gjennomført revisjonen i samsvar med de internasjonale revisjonsstandardene International Standards on Auditing (ISA-ene). Våre oppgaver og plikter i henhold til disse standardene er beskrevet nedenfor under *Revisors oppgaver og plikter ved revisjonen av årsregnskapet*. Vi er uavhengige av selskapet slik det kreves i lov, forskrift og International Code of Ethics for Professional Accountants (inkludert internasjonale uavhengighetsstandarder) utstedt av the International Ethics Standards Board for Accountants (IESBA-reglene), og vi har overholdt våre øvrige etiske forpliktelser i samsvar med disse kravene. Innhentet revisjonsbevis er etter vår vurdering tilstrekkelig og hensiktsmessig som grunnlag for vår konklusjon.

Øvrig informasjon

Styret og daglig leder (ledelsen) er ansvarlige for informasjonen i årsberetningen. Øvrig informasjon omfatter informasjon i årsrapporten bortsett fra årsregnskapet og den tilhørende revisjonsberetningen. Vår konklusjon om årsregnskapet ovenfor dekker ikke informasjonen i årsberetningen.

I forbindelse med revisjonen av årsregnskapet er det vår oppgave å lese årsberetningen. Formålet er å vurdere hvorvidt det foreligger vesentlig inkonsistens mellom årsberetningen og årsregnskapet og den kunnskap vi har opparbeidet oss under revisjonen av årsregnskapet, eller hvorvidt informasjon i årsberetningen ellers fremstår som vesentlig feil. Vi har plikt til å rapportere dersom årsberetningen fremstår som vesentlig feil. Vi har ingenting å rapportere i så henseende.

Basert på kunnskapen vi har opparbeidet oss i revisjonen, mener vi at årsberetningen

- er konsistent med årsregnskapet og
- inneholder de opplysninger som skal gis i henhold til gjeldende lovkrav.

Ledelsens ansvar for årsregnskapet

Ledelsen er ansvarlig for å utarbeide årsregnskapet og for at det gir et rettviseende bilde i samsvar med regnskapslovens regler og god regnskapsskikk i Norge. Ledelsen er også ansvarlig for slik internkontroll som den finner nødvendig for å kunne utarbeide et årsregnskap som ikke inneholder vesentlig feilinformasjon, verken som følge av misligheter eller utilsiktede feil.



Uavhengig revisors beretning - JFKnutzen AS

Ved utarbeidelsen av årsregnskapet må ledelsen ta standpunkt til selskapets evne til fortsatt drift og opplyse om forhold av betydning for fortsatt drift. Forutsetningen om fortsatt drift skal legges til grunn for årsregnskapet så lenge det ikke er sannsynlig at virksomheten vil bli avviklet.

Revisors oppgaver og plikter ved revisjonen av årsregnskapet

Vårt mål er å oppnå betryggende sikkerhet for at årsregnskapet som helhet ikke inneholder vesentlig feilinformasjon, verken som følge av misligheter eller utilsiktede feil, og å avgi en revisjonsberetning som inneholder vår konklusjon. Betryggende sikkerhet er en høy grad av sikkerhet, men ingen garanti for at en revisjon utført i samsvar med ISA-ene, alltid vil avdekke vesentlig feilinformasjon som eksisterer. Feilinformasjon kan oppstå som følge av misligheter eller utilsiktede feil. Feilinformasjon blir vurdert som vesentlig dersom den enkeltvis eller samlet med rimelighet kan forventes å påvirke økonomiske beslutninger som brukerne foretar basert på årsregnskapet.

Som del av en revisjon i samsvar med ISA-ene, utøver vi profesjonelt skjønn og utviser profesjonell skepsis gjennom hele revisjonen. I tillegg:

- identifiserer og vurderer vi risikoen for vesentlig feilinformasjon i regnskapet, enten det skyldes misligheter eller utilsiktede feil. Vi utformer og gjennomfører revisjonshandlinger for å håndtere slike risikoen, og innhenter revisjonsbevis som er tilstrekkelig og hensiktsmessig som grunnlag for vår konklusjon. Risikoen for at vesentlig feilinformasjon som følge av misligheter ikke blir avdekket, er høyere enn for feilinformasjon som skyldes utilsiktede feil, siden misligheter kan innebære samarbeid, forfalskning, bevisste utelatelser, uriktige fremstillinger eller overstyring av internkontroll.
- opparbeider vi oss en forståelse av den interne kontroll som er relevant for revisjonen, for å utforme revisjonshandlinger som er hensiktsmessige etter omstendighetene, men ikke for å gi uttrykk for en mening om effektiviteten av selskapets interne kontroll.
- evaluerer vi om de anvendte regnskapsprinsippene er hensiktsmessige og om regnskapsestimaterne og tilhørende noteopplysninger utarbeidet av ledelsen er rimelige.
- konkluderer vi på hensiktsmessigheten av ledelsens bruk av fortsatt drift-forutsetningen ved avleggelsen av årsregnskapet, basert på innhentede revisjonsbevis, og hvorvidt det foreligger vesentlig usikkerhet knyttet til hendelser eller forhold som kan skape tvil av betydning om selskapets evne til fortsatt drift. Dersom vi konkluderer med at det eksisterer vesentlig usikkerhet, kreves det at vi i revisjonsberetningen henleder oppmerksomheten på tilleggsopplysningene i årsregnskapet, eller, dersom slike tilleggsopplysninger ikke er tilstrekkelige, at vi modifierer vår konklusjon. Våre konklusjoner er basert på revisjonsbevis innhentet inntil datoen for revisjonsberetningen. Etterfølgende hendelser eller forhold kan imidlertid medføre at selskapet ikke fortsetter driften.
- evaluerer vi den samlede presentasjonen, strukturen og innholdet i årsregnskapet, inkludert tilleggsopplysningene, og hvorvidt årsregnskapet gir uttrykk for de underliggende transaksjonene og hendelsene på en måte som gir et rettviseende bilde.

Vi kommuniserer med styret blant annet om det planlagte omfanget av revisjonen og til hvilken tid revisjonsarbeidet skal utføres. Vi utveksler også informasjon om forhold av betydning som vi har avdekket i løpet av revisjonen, herunder om eventuelle svakheter av betydning i den interne kontrollen.

Drammen, 28. april 2022
KPMG AS

Kai Holthjem
Statsautorisert revisor