



## ÅRSREGNSKAPET FOR REGNSKAPSÅRET 2025 - GENERELL INFORMASJON

### Enheten

Organisasjonsnummer: 989 208 004  
Organisasjonsform: Aksjeselskap  
Foretaksnavn: SENTRUM VASKERI & RENHOLD AS  
Forretningsadresse: Underhaugvegen 3A  
3802 BØ I TELEMARK

### Regnskapsår

Årsregnskapets periode: 01.01.2025 - 31.12.2025

### Konsern

Morselskap i konsern: Nei

### Regnskapsregler

Regler for små foretak benyttet: Ja  
Benyttet ved utarbeidelsen av årsregnskapet til selskapet: Regnskapslovens alminnelige regler

### Årsregnskapet fastsatt av kompetent organ

Bekreftet av representant for selskapet: Bø Økonomi og Regnskap AS  
Dato for fastsettelse av årsregnskapet: 19.02.2026

### Grunnlag for avgivelse

År 2025: Årsregnskapet er elektronisk innlevert  
År 2024: Tall er hentet fra elektronisk innlevert årsregnskap fra 2025

*Det er ikke krav til at årsregnskapet m.v. som sendes til Regnskapsregisteret er undertegnet. Kontrollen på at dette er utført ligger hos revisor/enhetens øverste organ. Sikkerheten ivaretas ved at innsender har rolle/rettighet for innsending av årsregnskapet via Altinn, og ved at det bekreftes at årsregnskapet er fastsatt av kompetent organ.*

Brønnøysundregistrene, 28.03.2026



## Resultatregnskap

Beløp i: NOK	Note	2025	2024
<b>RESULTATREGNSKAP</b>			
<b>Inntekter</b>			
Salgsinntekt		9 282 313	10 614 585
Annen driftsinntekt		200	3 265
<b>Sum inntekter</b>	1	<b>9 282 513</b>	<b>10 617 849</b>
<b>Kostnader</b>			
Varekostnad		343 739	304 408
Lønnskostnad	2	5 908 799	6 936 278
Avskrivning av driftsmidler og immaterielle eiendeler	3	346 853	342 799
Annen driftskostnad		1 443 430	1 649 851
<b>Sum kostnader</b>		<b>8 042 821</b>	<b>9 233 336</b>
<b>Driftsresultat</b>		<b>1 239 692</b>	<b>1 384 513</b>
<b>Finansinntekter og finanskostnader</b>			
Annen renteinntekt		98 601	78 768
Annen finansinntekt		13 978	14 169
<b>Sum finansinntekter</b>		<b>112 579</b>	<b>92 937</b>
Annen rentekostnad		186 619	227 898
<b>Sum finanskostnader</b>		<b>186 619</b>	<b>227 898</b>
<b>Netto finans</b>		<b>-74 041</b>	<b>-134 961</b>
<b>Resultat før skattekostnad</b>		<b>1 165 651</b>	<b>1 249 552</b>
Skattekostnad på resultat	4	257 519	282 559
<b>Årsresultat</b>	5	<b>908 132</b>	<b>966 993</b>
<b>Årsresultat etter minoritetsinteresser</b>		<b>908 132</b>	<b>966 993</b>
<b>Totalresultat</b>		<b>908 132</b>	<b>966 993</b>
<b>Overføringer og disponeringer</b>			
Tilleggsutbytte		500 000	



## Resultatregnskap

<b>Beløp i: NOK</b>	<b>Note</b>	<b>2025</b>	<b>2024</b>
Ekstraordinært utbytte	5		
Avsatt til annen egenkapital	5	408 132	966 993
<b>Sum overføringer og disponeringer</b>		<b>908 132</b>	<b>966 993</b>



## Balanse

Beløp i: NOK	Note	2025	2024
<b>BALANSE - EIENDELER</b>			
<b>Anleggsmidler</b>			
<b>Immaterielle eiendeler</b>			
Utsatt skattefordel	4		
<b>Varige driftsmidler</b>			
Tomter, bygninger o.a. fast eiendom	3, 6	4 321 208	4 529 404
Maskiner og anlegg	3		
Skip og flytende installasjoner	3		
Driftsløsøre, inventar o.a. utstyr	3	355 400	374 057
<b>Sum varige driftsmidler</b>	<b>3</b>	<b>4 676 608</b>	<b>4 903 461</b>
<b>Finansielle anleggsmidler</b>			
Investeringer i aksjer og andeler	7	100 000	
Andre langsiktige fordringer		76 363	81 535
<b>Sum finansielle anleggsmidler</b>		<b>176 363</b>	<b>81 535</b>
<b>Sum anleggsmidler</b>		<b>4 852 971</b>	<b>4 984 996</b>
<b>Omløpsmidler</b>			
<b>Varer</b>			
<b>Fordringer</b>			
Kundefordringer	6	865 106	1 193 885
Andre kortsiktige fordringer		140 695	4 900
<b>Sum fordringer</b>		<b>1 005 801</b>	<b>1 198 785</b>
<b>Bankinnskudd, kontanter og lignende</b>			
Bankinnskudd, kontanter o.l.	8	2 958 413	3 385 619
<b>Sum bankinnskudd, kontanter og lignende</b>		<b>2 958 413</b>	<b>3 385 619</b>
<b>Sum omløpsmidler</b>		<b>3 964 214</b>	<b>4 584 403</b>
<b>SUM EIENDELER</b>		<b>8 817 185</b>	<b>9 569 399</b>



## Balanse

Beløp i: NOK	Note	2025	2024
<b>BALANSE - EGENKAPITAL OG GJELD</b>			
<b>Egenkapital</b>			
<b>Innskutt egenkapital</b>			
Aksjekapital	5, 9	100 000	100 000
Beholdning av egne aksjer	9		
Overkurs	5	109 103	109 103
<b>Sum innskutt egenkapital</b>		<b>209 103</b>	<b>209 103</b>
<b>Opptjent egenkapital</b>			
Annen egenkapital	5	4 060 959	3 652 827
<b>Sum opptjent egenkapital</b>		<b>4 060 959</b>	<b>3 652 827</b>
<b>Sum egenkapital</b>	5	<b>4 270 062</b>	<b>3 861 930</b>
<b>Gjeld</b>			
<b>Langsiktig gjeld</b>			
Utsatt skatt	4	47 250	59 189
<b>Sum avsetninger for forpliktelser</b>		<b>47 250</b>	<b>59 189</b>
<b>Annen langsiktig gjeld</b>			
Gjeld til kredittinstitusjoner	6	2 572 099	3 279 964
Langsiktig konserngjeld	6		
<b>Sum annen langsiktig gjeld</b>		<b>2 572 099</b>	<b>3 279 964</b>
<b>Sum langsiktig gjeld</b>		<b>2 619 349</b>	<b>3 339 153</b>
<b>Kortsiktig gjeld</b>			
Gjeld til kredittinstitusjoner	6		
Leverandørgjeld		130 883	93 940
Betalbar skatt	4	269 458	295 223
Skyldig offentlige avgifter		456 678	669 671
Annen kortsiktig gjeld		1 070 756	1 309 483
<b>Sum kortsiktig gjeld</b>		<b>1 927 775</b>	<b>2 368 316</b>
<b>Sum gjeld</b>		<b>4 547 123</b>	<b>5 707 469</b>
<b>SUM EGENKAPITAL OG GJELD</b>		<b>8 817 185</b>	<b>9 569 399</b>



## Brønnøysundregistrene

### ÅRSREGNSKAP FOR REGNSKAPSÅRET 2025 - GENERELL INFORMASJON

Journalnummer: 2026 337424

#### Virksomheten

Organisasjonsnummer: 989 208 004  
Organisasjonsform: Aksjeselskap  
Foretaksnavn: SENTRUM VASKERI & RENHOLD AS  
Forretningsadresse: Underhaugvegen 3A  
3802 BØ I TELEMARK

#### Regnskapsår

Årsregnskapets periode: 01.01.2025 - 31.12.2025

#### Konsern

Morselskap i konsern: Nei

#### Regnskapsregler

Regler for små foretak benyttet: Ja  
Benyttet ved utarbeidelsen av  
årsregnskapet: Regnskapslovens alminnelige regler

#### Årsregnskapet fastsatt av kompetent organ

Bekreftet av: Bø Økonomi og Regnskap AS  
Dato for fastsettelse av årsregnskapet: 19.02.2026

#### Revisjon

Årsregnskapet er utarbeidet av ekstern  
autorisert regnskapsfører: Ja  
Ekstern autorisert regnskapsfører har i  
løpet av regnskapsåret bistått ved den  
løpende regnskapsføringen eller utført  
andre tjenester for selskapet enn å  
utarbeide årsregnskapet: Ja

#### Grunnlag for avgivelse

År 2025: Årsregnskap er elektronisk innlevert.  
År 2024: Tall er hentet fra elektronisk innlevert årsregnskap fra 2025.

*Virksomheten sitt øverste organ er ansvarlig for at årsregnskapet er signert. Det er mulig å levere årsregnskap uten signatur fordi sikkerheten for rett rapportering er ivaretatt ved at innsenderen har rolle/rettighet for innsending i Altinn. Navnet på representanten, som bekrefter at årsregnskapet er godkjent, er i tillegg oppgitt.*

Brønnøysundregistrene, 23.03.2026



Organisasjonsnr: 989 208 004  
SENTRUM VASKERI & RENHOLD AS

## RESULTATREGNSKAP

<b>Beløp i: NOK</b>	<b>Note</b>	<b>2025</b>	<b>2024</b>
<b>RESULTATREGNSKAP</b>			
<b>Inntekter</b>			
Salgsinntekt		9 282 313	10 614 585
Annen driftsinntekt		200	3 265
<b>Sum inntekter</b>	<b>1</b>	<b>9 282 513</b>	<b>10 617 849</b>
<b>Kostnader</b>			
Varekostnad		343 739	304 408
Lønnskostnad	2	5 908 799	6 936 278
Avskrivning av driftsmidler og immaterielle eiendeler	3	346 853	342 799
Annen driftskostnad		1 443 430	1 649 851
<b>Sum kostnader</b>		<b>8 042 821</b>	<b>9 233 336</b>
<b>Driftsresultat</b>		<b>1 239 692</b>	<b>1 384 513</b>
<b>Finansinntekter og finanskostnader</b>			
Annen renteinntekt		98 601	78 768
Annen finansinntekt		13 978	14 169
<b>Sum finansinntekter</b>		<b>112 579</b>	<b>92 937</b>
Annen rentekostnad		186 619	227 898
<b>Sum finanskostnader</b>		<b>186 619</b>	<b>227 898</b>
<b>Netto finans</b>		<b>-74 041</b>	<b>-134 961</b>
<b>Resultat før skattekostnad</b>		<b>1 165 651</b>	<b>1 249 552</b>
Skattekostnad på resultat	4	257 519	282 559
<b>Årsresultat</b>	<b>5</b>	<b>908 132</b>	<b>966 993</b>
<b>Årsresultat etter minoritetsinteresser</b>		<b>908 132</b>	<b>966 993</b>
<b>Totalresultat</b>		<b>908 132</b>	<b>966 993</b>
<b>Overføringer og disponeringer</b>			
Tilleggsutbytte		500 000	
Ekstraordinært utbytte	5		
Avsatt til annen egenkapital	5	408 132	966 993
<b>Sum overføringer og disponeringer</b>		<b>908 132</b>	<b>966 993</b>



Organisasjonsnr: 989 208 004  
SENTRUM VASKERI & RENHOLD AS

## BALANSE

Beløp i: NOK	Note	2025	2024
<b>BALANSE - EIENDELER</b>			
<b>Anleggsmidler</b>			
<b>Immaterielle eiendeler</b>			
Utsatt skattefordel	4		
<b>Varige driftsmidler</b>			
Tomter, bygninger o.a.			
fast eiendom	3, 6	4 321 208	4 529 404
Maskiner og anlegg	3		
Skip og flytende			
installasjoner	3		
Driftsløsøre, inventar o.			
a. utstyr	3	355 400	374 057
<b>Sum varige driftsmidler</b>	<b>3</b>	<b>4 676 608</b>	<b>4 903 461</b>
<b>Finansielle anleggsmidler</b>			
Investeringer i aksjer og			
andeler	7	100 000	
Andre langsiktige			
fordringer		76 363	81 535
<b>Sum finansielle</b>		<b>176 363</b>	<b>81 535</b>
<b>anleggsmidler</b>			
<b>Sum anleggsmidler</b>		<b>4 852 971</b>	<b>4 984 996</b>
<b>Omløpsmidler</b>			
<b>Varer</b>			
<b>Fordringer</b>			
Kundefordringer	6	865 106	1 193 885
Andre kortsiktige			
fordringer		140 695	4 900
<b>Sum fordringer</b>		<b>1 005 801</b>	<b>1 198 785</b>
<b>Bankinnskudd, kontanter</b>			
<b>og lignende</b>			
Bankinnskudd, kontanter o.			
l.	8	2 958 413	3 385 619
<b>Sum bankinnskudd,</b>		<b>2 958 413</b>	<b>3 385 619</b>
<b>kontanter og lignende</b>			
<b>Sum omløpsmidler</b>		<b>3 964 214</b>	<b>4 584 403</b>
<b>SUM EIENDELER</b>		<b>8 817 185</b>	<b>9 569 399</b>
<b>BALANSE - EGENKAPITAL OG</b>			
<b>GJELD</b>			



<b>Egenkapital</b>			
<b>Innskutt egenkapital</b>			
Aksjekapital	5, 9	100 000	100 000
Beholdning av egne aksjer	9		
Overkurs	5	109 103	109 103
<b>Sum innskutt egenkapital</b>		<b>209 103</b>	<b>209 103</b>
<b>Opptjent egenkapital</b>			
Annen egenkapital	5	4 060 959	3 652 827
<b>Sum opptjent egenkapital</b>		<b>4 060 959</b>	<b>3 652 827</b>
<b>Sum egenkapital</b>	<b>5</b>	<b>4 270 062</b>	<b>3 861 930</b>
<b>Gjeld</b>			
<b>Langsiktig gjeld</b>			
Utsatt skatt	4	47 250	59 189
<b>Sum avsetninger for forpliktelses</b>		<b>47 250</b>	<b>59 189</b>
<b>Annen langsiktig gjeld</b>			
Gjeld til kredittinstitusjoner	6	2 572 099	3 279 964
Langsiktig konserngjeld	6		
<b>Sum annen langsiktig gjeld</b>		<b>2 572 099</b>	<b>3 279 964</b>
<b>Sum langsiktig gjeld</b>		<b>2 619 349</b>	<b>3 339 153</b>
<b>Kortsiktig gjeld</b>			
<b>Gjeld til kredittinstitusjoner</b>			
Leverandørgjeld	6	130 883	93 940
Betalbar skatt	4	269 458	295 223
Skyldig offentlige avgifter		456 678	669 671
Annen kortsiktig gjeld		1 070 756	1 309 483
<b>Sum kortsiktig gjeld</b>		<b>1 927 775</b>	<b>2 368 316</b>
<b>Sum gjeld</b>		<b>4 547 123</b>	<b>5 707 469</b>
<b>SUM EGENKAPITAL OG GJELD</b>		<b>8 817 185</b>	<b>9 569 399</b>



Organisasjonsnr: 989 208 004  
SENTRUM VASKERI & RENHOLD AS

NOTEOPPLYSNINGER - SELSKAP

- alle poster oppgitt i hele tall

Note

Antall årsverk i regnskapsåret  
9.00



## Revisorteam Midt-Telemark AS

Tilsluttet Revisorteam AS

Statsautoriserte revisorer

Til generalforsamlingen i **Sentrum Vaskeri & Renhold AS**

### Uavhengig revisors beretning

#### Konklusjon

Vi har revidert årsregnskapet til **Sentrum Vaskeri & Renhold AS** som viser et overskudd på NOK 908.132. Årsregnskapet består av balanse per 31. desember 2025 og resultatregnskap for regnskapsåret avsluttet per denne datoen og noter til årsregnskapet, herunder et sammendrag av viktige regnskapsprinsipper.

Etter vår mening oppfyller årsregnskapet gjeldende lovkrav og gir et rettviseende bilde av selskapets finansielle stilling per 31. desember 2025, og av dets resultat for regnskapsåret avsluttet pr denne dato i samsvar med regnskapslovens regler og god regnskapsskikk i Norge.

#### Grunnlag for konklusjonen

Vi har gjennomført revisjonen i samsvar med den internasjonale revisjonsstandarden for revisjon av regnskap til mindre komplekse enheter (ISA for MKE). Våre oppgaver og plikter i henhold til ISA for MKE er beskrevet nedenfor under Revisors oppgaver og plikter ved revisjonen av årsregnskapet. Vi er uavhengige av selskapet i samsvar med kravene i relevante lover og forskrifter i Norge og International Code of Ethics for Professional Accountants (inkludert internasjonale uavhengighetsstandarder) utstedt av International Ethics Standards Board for Accountants (IESBA-reglene), og vi har overholdt våre øvrige etiske forpliktelser i samsvar med disse kravene. Innhentet revisjonsbevis er etter vår vurdering tilstrekkelig og hensiktsmessig som grunnlag for vår konklusjon.

#### Ledelsens ansvar for årsregnskapet

Styret og daglig leder (ledelsen) er ansvarlig for å utarbeide årsregnskapet og for at det gir et rettviseende bilde i samsvar med regnskapslovens regler og god regnskapsskikk i Norge. Ledelsen er også ansvarlig for slik intern kontroll som den finner nødvendig for å kunne utarbeide et årsregnskap som ikke inneholder vesentlig feilinformasjon, verken som følge av misligheter eller utilsiktede feil.

Ved utarbeidelsen av årsregnskapet må ledelsen ta standpunkt til selskapets evne til fortsatt drift og opplyse om forhold av betydning for fortsatt drift. Forutsetningen om fortsatt drift skal legges til grunn for årsregnskapet så lenge det ikke er sannsynlig at virksomheten vil bli avvirket.

#### Revisors oppgaver og plikter ved revisjonen av årsregnskapet

Vårt mål er å oppnå betryggende sikkerhet for at årsregnskapet som helhet ikke inneholder vesentlig feilinformasjon, verken som følge av misligheter eller utilsiktede feil, og å avgi en revisjonsberetning som inneholder vår konklusjon. Betryggende sikkerhet er en høy grad av sikkerhet, men ingen garanti for at en revisjon utført i samsvar med ISA for MKE, alltid vil avdekke vesentlig feilinformasjon. Feilinformasjon kan oppstå som følge av misligheter eller utilsiktede feil. Feilinformasjon er å anse som vesentlig dersom den enkeltvis eller samlet med rimelighet kan forventes å påvirke de økonomiske beslutningene som brukerne foretar, på grunnlag av årsregnskapet.

For videre beskrivelse av revisors oppgaver og plikter vises det til <https://revisorforeningen.no/revisionsberetninger>

Gvarv, 18.02.2026

Revisorteam Midt-Telemark AS

Elisabeth Muren Mæland

Statsautorisert revisor

Revisorteam Midt-Telemark AS  
Postboks 83, 3834 Gvarv  
Foretaksregisteret: NO 924 310 693 MVA


Telefon: 35 95 67 00  
E-post: [midt@revisorteam.no](mailto:midt@revisorteam.no)  
E-post (direkte): [fornavnet@revisorteam.no](mailto:fornavnet@revisorteam.no)

Medlem Revisorforeningen  
Godkjent revisjonsselskap  
Godkjent regnskapsselskap

Side 1 av 1



 BankID Signing  
Annette Kleiv  
2026-02-16

 BankID Signing  
Anna-Lisa Forberg  
2026-02-16

 BankID Signing  
Jan Stian Kleiv  
2026-02-16

# Årsregnskap 2025

## Sentrum Vaskeri & Renhold AS

Org.nr.: 989 208 004

**Resultatregnskap**  
**Balanse**  
**Noter til regnskapet**

Utarbeidet av:





BankID Signing  
Annette Kleiv  
2026-02-16

BankID Signing  
Anna-Lisa Forberg  
2026-02-16

BankID Signing  
Jan Stian Kleiv  
2026-02-16


## RESULTATREGNSKAP

### SENTRUM VASKERI & RENHOLD AS

DRIFTSINNEKTER OG DRIFTSKOSTNADER	Note	2025	2024
Salgsinntekt		9 282 313	10 614 585
Annen driftsinntekt		200	3 265
<b>Sum driftsinntekter</b>	<b>1</b>	<b>9 282 513</b>	<b>10 617 849</b>
Varekostnad		343 739	304 408
Lønnskostnad	2	5 908 799	6 936 278
Avskrivning av driftsmidler og immaterielle eiendeler	3	346 853	342 799
Annen driftskostnad		1 443 430	1 649 851
<b>Sum driftskostnader</b>		<b>8 042 821</b>	<b>9 233 336</b>
<b>Driftsresultat</b>		<b>1 239 692</b>	<b>1 384 513</b>
<b>FINANSINNEKTER OG FINANSKOSTNADER</b>			
Annen renteinntekt		98 601	78 768
Annen finansinntekt		13 978	14 169
Annen rentekostnad		186 619	227 898
<b>Resultat av finansposter</b>		<b>-74 041</b>	<b>-134 961</b>
Resultat før skattekostnad		1 165 651	1 249 552
Skattekostnad på resultat	4	257 519	282 559
<b>Årsresultat</b>	<b>5</b>	<b>908 132</b>	<b>966 993</b>
<b>OVERFØRINGER</b>			
Tilleggsutbytte		500 000	0
Avsatt til annen egenkapital	5	408 132	966 993
<b>Sum overføringer</b>		<b>908 132</b>	<b>966 993</b>



 BankID Signing  
Annette Kleiv  
2026-02-16

 BankID Signing  
Anna-Lisa Forberg  
2026-02-16

 BankID Signing  
Jan Stian Kleiv  
2026-02-16

<b>BALANSE</b>			
<b>SENTRUM VASKERI &amp; RENHOLD AS</b>			
<b>EIENDELER</b>	<b>Note</b>	<b>2025</b>	<b>2024</b>
<b>ANLEGGSMIDLER</b>			
<b>IMMATERIELLE EIENDELER</b>			
<b>VARIGE DRIFTSMIDLER</b>			
Tomter, bygninger o.a. fast eiendom	3, 6	4 321 208	4 529 404
Driftsløsøre, inventar o.a. utstyr	3	355 400	374 057
<b>Sum varige driftsmidler</b>	<b>3</b>	<b>4 676 608</b>	<b>4 903 461</b>
<b>FINANSIELLE ANLEGGSMIDLER</b>			
Investeringer i aksjer og andeler	7	100 000	0
Andre langsiktige fordringer		76 363	81 535
<b>Sum finansielle anleggsmidler</b>		<b>176 363</b>	<b>81 535</b>
<b>Sum anleggsmidler</b>		<b>4 852 971</b>	<b>4 984 996</b>
<b>OMLØPSMIDLER</b>			
<b>FORDRINGER</b>			
Kundefordringer	6	865 106	1 193 885
Andre kortsiktige fordringer		140 695	4 900
<b>Sum fordringer</b>		<b>1 005 801</b>	<b>1 198 785</b>
<b>INVESTERINGER</b>			
Bankinnskudd, kontanter o.l.	8	2 958 413	3 385 619
<b>Sum omløpsmidler</b>		<b>3 964 214</b>	<b>4 584 403</b>
<b>Sum eiendeler</b>		<b>8 817 185</b>	<b>9 569 399</b>



BankID Signing  
Annette Kleiv  
2026-02-16

BankID Signing  
Anna-Lisa Forberg  
2026-02-16

BankID Signing  
Jan Stian Kleiv  
2026-02-16

## BALANSE

### SENTRUM VASKERI & RENHOLD AS

EGENKAPITAL OG GJELD	Note	2025	2024
<strong>EGENKAPITAL</strong>			
<strong>INNSKUTT EGENKAPITAL</strong>			
Aksjekapital	5, 9	100 000	100 000
Overkurs	5	109 103	109 103
<strong>Sum innskutt egenkapital</strong>		<strong>209 103</strong>	<strong>209 103</strong>
<strong>OPPTJENT EGENKAPITAL</strong>			
Annen egenkapital	5	4 060 959	3 652 827
<strong>Sum opptjent egenkapital</strong>		<strong>4 060 959</strong>	<strong>3 652 827</strong>
<strong>Sum egenkapital</strong>	5	<strong>4 270 062</strong>	<strong>3 861 930</strong>
<strong>GJELD</strong>			
<strong>AVSETNING FOR FORPLIKTELSE</strong>			
Utsatt skatt	4	47 250	59 189
<strong>Sum avsetning for forpliktelser</strong>		<strong>47 250</strong>	<strong>59 189</strong>
<strong>ANNEN LANGSIKTIG GJELD</strong>			
Gjeld til kredittinstitusjoner	6	2 572 099	3 279 964
<strong>Sum annen langsiktig gjeld</strong>		<strong>2 572 099</strong>	<strong>3 279 964</strong>
<strong>KORTSIKTIG GJELD</strong>			
Leverandørgjeld		130 883	93 940
Betalbar skatt	4	269 458	295 223
Skyldig offentlige avgifter		456 678	669 671
Annen kortsiktig gjeld		1 070 756	1 309 483
<strong>Sum kortsiktig gjeld</strong>		<strong>1 927 775</strong>	<strong>2 368 316</strong>
<strong>Sum gjeld</strong>		<strong>4 547 123</strong>	<strong>5 707 469</strong>
<strong>Sum egenkapital og gjeld</strong>		<strong>8 817 185</strong>	<strong>9 569 399</strong>

Bø i Telemark, 16.02.2026  
Styret i Sentrum Vaskeri & Renhold AS

Anna Lisa Forberg  
Styreleder/daglig leder

Annette Kleiv  
Styremedlem

Jan Stian Kleiv  
Styremedlem



## Regnskapsprinsipper

Årsregnskapet er satt opp i samsvar med regnskapsloven og NRS 8 - God regnskapsskikk fo



### DRIFTSINNTEKTER

Inntektsføring ved salg av varer skjer på leveringstidspunktet. Tjenester inntektsføres etter hvert som de leveres.

### SKATT

Skattekostnaden i resultatregnskapet omfatter både periodens betalbare skatt og endring i utsatt skatt. Utsatt skatt er beregnet med 22 % på grunnlag av de midlertidige forskjeller som eksisterer mellom regnskapsmessige og skattemessige verdier, samt ligningsmessig underskudd til fremføring ved utgangen av regnskapsåret. Skatteøkende og skattereduserende midlertidige forskjeller som reverserer eller kan reverseres i samme periode er utlignet og nettoført.

### KLASSIFISERING OG VURDERING AV ANLEGGSMIDLER

Anleggsmidler omfatter eiendeler bestemt til varig eie og bruk. Anleggsmidler er vurdert til anskaffelseskost. Varige driftsmidler balanseføres og avskrives over driftsmidlets økonomiske levetid. Avskrivningsperioden for fast eiendom anskaffet etter 2009 er dekomponert i en del som gjelder råbygget og en del som gjelder faste tekniske installasjoner. Varige driftsmidler nedskrives til gjenvinnbart beløp ved verdifall som forventes ikke å være forbigående. Gjenvinnbart beløp er det høyeste av netto salgsverdi og verdi i bruk. Verdi i bruk er nåverdi av fremtidige kontantstrømmer knyttet til eiendelen. Nedskrivningen reverseres når grunnlaget for nedskrivningen ikke lenger er til stede.

### KLASSIFISERING OG VURDERING AV OMLØPSMIDLER

Omløpsmidler og kortsiktig gjeld omfatter normalt poster som forfaller til betaling innen ett år etter balansedagen, samt poster som knytter seg til varekretsløpet. Omløpsmidler vurderes til laveste verdi av anskaffelseskost og virkelig verdi.

### FORDRINGER

Kundefordringer og andre fordringer oppføres til pålydende etter fradrag for avsetning til forventet tap. Avsetning til tap gjøres på grunnlag av en individuell vurdering av de enkelte fordringene.



## Note 1 Virksomhetens art og beliggenhet

Selskapets virksomhet er drift av vaskeri og renholdstjenester. I tillegg driver selskapet med næringsmidler, samt deltar i andre selskaper med lignende virksomhet.

Selskapet holder til i Bø i Midt-Telemark kommune.



## Note 2 Lønnskostnader og antall årsverk

### LØNSKOSTNADER

	2025	2024
Lønninger	4 949 725	5 783 908
Arbeidsgiveravgift	741 794	855 794
Pensjonskostnader	145 936	116 990
Andre ytelser	71 344	179 587
<b>Sum</b>	<b>5 908 799</b>	<b>6 936 278</b>

Selskapet har i 2025 sysselsatt 9 årsverk.

## Note 3 Anleggsmidler

	Bygninger og tomter	Driftsløsøre, inventar ol.	Sum
Anskaffelseskost pr. 01.01.25	5 204 923	1 063 486	6 268 409
+ Tilgang kjøpte driftsmidler		120 000	120 000
<b>= Anskaffelseskost 31.12.25</b>	<b>5 204 923</b>	<b>1 183 486</b>	<b>6 388 409</b>
Akkumulerte avskrivninger 31.12.25	883 715	828 086	1 711 801
<b>= Bokført verdi 31.12.25</b>	<b>4 321 208</b>	<b>355 400</b>	<b>4 676 608</b>
Årets ordinære avskrivninger	208 196	138 657	346 853
Økonomisk levetid	25 år	5 år	



## Note 4 Skatt

 BankID Signing  
Annette Kleiv  
2026-02-16  
 BankID Signing  
Anna-Lisa Forberg  
2026-02-16  
 BankID Signing  
Jan Stian Kleiv  
2026-02-16

	2025	
<b>Årets skattekostnad</b>		
Resultatført skatt på ordinært resultat:		
Betalbar skatt	269 458	295 223
Endring i utsatt skatt	-11 939	-12 664
<b>Skattekostnad ordinært resultat</b>	<b>257 519</b>	<b>282 559</b>
Skattepliktig inntekt:		
Resultat før skatt	1 165 651	1 249 552
Permanente forskjeller	4 878	34 807
Endring i midlertidige forskjeller	54 282	57 563
<b>Skattepliktig inntekt</b>	<b>1 224 811</b>	<b>1 341 922</b>
Betalbar skatt i balansen:		
Betalbar skatt på årets resultat	269 458	295 223
<b>Sum betalbar skatt i balansen</b>	<b>269 458</b>	<b>295 223</b>

Skatteeffekten av midlertidige forskjeller som har gitt opphav til utsatt skatt og utsatte skattefordeler, spesifisert på typer av midlertidige forskjeller

	2025	2024	Endring
Varige driftsmidler	219 889	284 255	64 366
Fordringer	-5 117	-18 681	-13 564
Pensjonspremie/- forpliktelse	0	3 480	3 480
<b>Sum</b>	<b>214 772</b>	<b>269 054</b>	<b>54 282</b>
<b>Grunnlag for utsatt skatt</b>	<b>214 772</b>	<b>269 054</b>	<b>54 282</b>
<b>Utsatt skatt (22 %)</b>	<b>47 250</b>	<b>59 192</b>	<b>11 942</b>

## Note 5 Egenkapital

	Aksjekapital	Overkurs	Annen egenkapital	Sum
Pr. 31.12.2024	100 000	109 103	3 652 827	3 861 930
<b>Pr. 01.01.2025</b>	<b>100 000</b>	<b>109 103</b>	<b>3 652 827</b>	<b>3 861 930</b>
Årets overskudd			908 132	908 132
Tilleggsutbytte			-500 000	-500 000
<b>Pr. 31.12.2025</b>	<b>100 000</b>	<b>109 103</b>	<b>4 060 959</b>	<b>4 270 062</b>




## Note 6 Gjeld til kredittinstitusjoner

### Langsiktig gjeld med forfall senere enn 5 år

Gjeld til kredittinstitusjoner	2 572 099	3 279 964
<b>Sum</b>	<b>2 572 099</b>	<b>3 279 964</b>
Gjeld sikret ved pant	2 572 099	3 279 964
Pantsatte eiendeler:		
Kundefordringer	855 106	1 097 502
Bygg	4 321 208	4 529 404
<b>Sum</b>	<b>5 176 314</b>	<b>5 626 906</b>

 BankID Signing  
Annette Kleiv  
2026-02-16

 BankID Signing  
Anna-Lisa Forberg  
2026-02-16

 BankID Signing  
Jan Stian Kleiv  
2026-02-16

## Note 7 Investeringer i aksjer og andeler

Selskapet har aksjer i følgende andre selskaper:

	Antall aksjer	Eierandel %	Balanseført verdi
Åmotsdalsbui AS, org.nr. 925 025 666	100	7,46 %	100 000
<b>Sum</b>			<b>100 000</b>

Aksjene er bokført til kostpris.

## Note 8 Bankinnskudd

Innestående midler på skattetrekkkonto (bundne midler) er på kr. 146 881.

## Note 9 Aksjonærer

### AKSJEKAPITALEN I SENTRUM VASKERI & RENHOLD AS PR. 31.12 BESTÅR AV:

	Antall	Pålydende	Bokført
Ordinære aksjer	100	1 000,0	100 000
<b>Sum</b>	<b>100</b>		<b>100 000</b>

### EIERSTRUKTUR

De største aksjonærene i % pr. 31.12 var:

	Ordinære	Eierandel	Stemmeandel
Anna Lisa Forberg	100	100,0	100,0

### AKSJER EIET AV MEDLEMMER I STYRET OG DAGLIG LEDER:

Navn	Verv	Ordinære
Anna Lisa Forberg	Styreleder/daglig leder	100
<b>Totalt antall aksjer</b>		<b>100</b>