



## ÅRSREGNSKAPET FOR REGNSKAPSÅRET 2020 - GENERELL INFORMASJON

### Enheten

Organisasjonsnummer: 984 024 665  
Organisasjonsform: Aksjeselskap  
Foretaksnavn: TA GO LEFSE OG LOMPEBAGERI AS  
Forretningsadresse: Linneflaten 4  
4640 SØGNE

### Regnskapsår

Årsregnskapets periode: 01.01.2020 - 31.12.2020

### Konsern

Morselskap i konsern: Nei

### Regnskapsregler

Regler for små foretak benyttet: Ja  
Benyttet ved utarbeidelsen av årsregnskapet til selskapet: Regnskapslovens alminnelige regler

### Årsregnskapet fastsatt av kompetent organ

Bekreftet av representant for selskapet: Kenneth Abrahamsen  
Dato for fastsettelse av årsregnskapet: 29.01.2021

### Grunnlag for avgivelse

År 2020: Årsregnskapet er elektronisk innlevert  
År 2019: Tall er hentet fra elektronisk innlevert årsregnskap fra 2020

*Det er ikke krav til at årsregnskapet m.v. som sendes til Regnskapsregisteret er undertegnet. Kontrollen på at dette er utført ligger hos revisor/enhetens øverste organ. Sikkerheten ivaretas ved at innsender har rolle/rettighet for innsending av årsregnskapet via Altinn, og ved at det bekreftes at årsregnskapet er fastsatt av kompetent organ.*

Brønnøysundregistrene, 01.04.2022



### Resultatregnskap

Beløp i: NOK	Note	2020	2019
<b>RESULTATREGNSKAP</b>			
<b>Inntekter</b>			
Salgsinntekt		4 177 291	3 563 006
<b>Sum inntekter</b>		<b>4 177 291</b>	<b>3 563 006</b>
<b>Kostnader</b>			
Varekostnad		1 246 259	1 186 614
Lønnskostnad	2	1 529 749	1 637 304
Avskrivning av driftsmidler og immaterielle eiendeler	4	160 144	172 254
Annen driftskostnad	2	839 253	1 016 121
<b>Sum kostnader</b>		<b>3 775 404</b>	<b>4 012 293</b>
<b>Driftsresultat</b>		<b>401 887</b>	<b>-449 287</b>
<b>Finansinntekter og finanskostnader</b>			
Annen renteinntekt		952	54
Annen finansinntekt		70	
<b>Sum finansinntekter</b>		<b>1 022</b>	<b>54</b>
Annen rentekostnad		13 240	5 087
<b>Sum finanskostnader</b>		<b>13 240</b>	<b>5 087</b>
<b>Netto finans</b>		<b>-12 218</b>	<b>-5 032</b>
<b>Ordinært resultat før skattekostnad</b>		<b>389 669</b>	<b>-454 319</b>
Skattekostnad på ordinært resultat	5	187 964	-108 801
<b>Ordinært resultat etter skattekostnad</b>		<b>201 705</b>	<b>-345 518</b>
<b>Årsresultat</b>	3	<b>201 705</b>	<b>-345 518</b>
<b>Årsresultat etter minoritetsinteresser</b>		<b>201 705</b>	<b>-345 519</b>
<b>Totalresultat</b>		<b>201 705</b>	<b>-345 519</b>
<b>Overføringer og disponeringer</b>			
Overføringer annen egenkapital		201 705	-345 518



## Resultatregnskap

<b>Beløp i: NOK</b>	<b>Note</b>	<b>2020</b>	<b>2019</b>
Sum overføringer og disponeringer		201 705	-345 518



## Balanse

Beløp i: NOK	Note	2020	2019
<b>BALANSE - EIENDELER</b>			
<b>Anleggsmidler</b>			
<b>Immaterielle eiendeler</b>			
Utsatt skattefordel	5	176 550	364 514
<b>Sum immaterielle eiendeler</b>		<b>176 550</b>	<b>364 514</b>
<b>Varige driftsmidler</b>			
Tomter, bygninger o.a. fast eiendom	4		
Maskiner og anlegg	4		
Skip og flytende installasjoner	4		
Driftsløsøre, inventar o.a. utstyr	4	974 183	1 145 153
<b>Sum varige driftsmidler</b>	4, 7	<b>974 183</b>	<b>1 145 153</b>
<b>Sum anleggsmidler</b>		<b>1 150 733</b>	<b>1 509 667</b>
<b>Omløpsmidler</b>			
<b>Varer</b>			
<b>Sum varer</b>		<b>57 799</b>	<b>41 350</b>
<b>Fordringer</b>			
Kundefordringer		474 425	367 041
Andre kortsiktige fordringer		89 958	16 150
<b>Sum fordringer</b>		<b>564 383</b>	<b>383 191</b>
<b>Bankinnskudd, kontanter og lignende</b>			
Bankinnskudd, kontanter o.l.	8	523 249	160 468
<b>Sum bankinnskudd, kontanter og lignende</b>		<b>523 249</b>	<b>160 468</b>
<b>Sum omløpsmidler</b>		<b>1 145 431</b>	<b>585 009</b>
<b>SUM EIENDELER</b>		<b>2 296 164</b>	<b>2 094 676</b>

## BALANSE - EGENKAPITAL OG GJELD

### Egenkapital



## Balanse

Beløp i: NOK	Note	2020	2019
<b>Innskutt egenkapital</b>			
Aksjekapital	1	100 000	100 000
Beholdning av egne aksjer	1		
<b>Sum innskutt egenkapital</b>		<b>100 000</b>	<b>100 000</b>
<b>Opptjent egenkapital</b>			
Annen egenkapital		288 433	-372 516
<b>Sum opptjent egenkapital</b>		<b>288 433</b>	<b>-372 516</b>
<b>Sum egenkapital</b>	3	<b>388 433</b>	<b>-272 516</b>
<b>Gjeld</b>			
<b>Langsiktig gjeld</b>			
Utsatt skatt	5		
<b>Annen langsiktig gjeld</b>			
Konvertible lån	6		
Obligasjonslån	6		
Gjeld til kredittinstitusjoner	6	1 000 000	
Langsiktig konserngjeld	6	400 000	
<b>Sum annen langsiktig gjeld</b>	6	<b>1 400 000</b>	
<b>Sum langsiktig gjeld</b>		<b>1 400 000</b>	<b>0</b>
<b>Kortsiktig gjeld</b>			
Leverandørgjeld		147 612	265 051
Betalbar skatt	5		
Skyldig offentlige avgifter		160 156	122 406
Annen kortsiktig gjeld	6	199 962	1 979 736
<b>Sum kortsiktig gjeld</b>		<b>507 731</b>	<b>2 367 193</b>
<b>Sum gjeld</b>		<b>1 907 731</b>	<b>2 367 193</b>
<b>SUM EGENKAPITAL OG GJELD</b>		<b>2 296 164</b>	<b>2 094 676</b>
<b>POSTER UTENOM BALANSEN</b>			
Garantistillelser	7		
Pantstillelser	7		



## Årsregnskap 2020 Ta Go Lefse Og Lompebageri AS

Resultatregnskap  
Balanse  
Noter

Org.nr.: 984 024 665

**RESULTATREGNSKAP****TA GO LEFSE OG LOMPEBAGERI AS**

<b>DRIFTSINNEKTER OG DRIFTSKOSTNADER</b>	<b>Note</b>	<b>2020</b>	<b>2019</b>
Salgsinntekt		4 177 291	3 563 006
<b>Sum driftsinntekter</b>		<b>4 177 291</b>	<b>3 563 006</b>
Varekostnad		1 246 259	1 186 614
Lønnskostnad	2	1 529 749	1 637 304
Avskrivning av driftsmidler og immaterielle eiendeler	4	160 144	172 254
Annen driftskostnad	2	839 253	1 016 121
<b>Sum driftskostnader</b>		<b>3 775 404</b>	<b>4 012 293</b>
<b>Driftsresultat</b>		<b>401 887</b>	<b>-449 287</b>
<b>FINANSINNEKTER OG FINANSKOSTNADER</b>			
Renteinntekt fra tilknyttet selskap		0	54
Annen renteinntekt		952	0
Annen finansinntekt		70	0
Rentekostnad til tilknyttet selskap		0	5 087
Annen rentekostnad		13 240	0
<b>Resultat av finansposter</b>		<b>-12 218</b>	<b>-5 032</b>
Ordinært resultat før skattekostnad		389 669	-454 319
Skattekostnad på ordinært resultat	5	187 964	-108 801
<b>Ordinært resultat</b>		<b>201 705</b>	<b>-345 518</b>
<b>Årsresultat</b>	<b>3</b>	<b>201 705</b>	<b>-345 518</b>
<b>OVERFØRINGER</b>			
Overføringer annen egenkapital		-201 705	345 518
<b>Sum overføringer</b>		<b>201 705</b>	<b>-345 518</b>



## BALANSE

### TA GO LEFSE OG LOMPEBAGERI AS

EIENDELER	Note	2020	2019
<b>ANLEGGSMIDLER</b>			
<b>IMMATERIELLE EIENDELER</b>			
Utsatt skattefordel	5	176 550	364 514
<b>Sum immaterielle eiendeler</b>		<b>176 550</b>	<b>364 514</b>
<b>VARIGE DRIFTSMIDLER</b>			
Driftsløsøre, inventar o.a. utstyr	4	974 183	1 145 153
<b>Sum varige driftsmidler</b>	<b>4, 7</b>	<b>974 183</b>	<b>1 145 153</b>
<b>Sum anleggsmidler</b>		<b>1 150 733</b>	<b>1 509 667</b>
<b>OMLØPSMIDLER</b>			
Lager av varer og annen beholdning		57 799	41 350
<b>FORDRINGER</b>			
Kundefordringer		474 425	367 041
Andre kortsiktige fordringer		89 958	16 150
<b>Sum fordringer</b>		<b>564 383</b>	<b>383 191</b>
Bankinnskudd, kontanter o.l.	8	523 249	160 468
<b>Sum omløpsmidler</b>		<b>1 145 431</b>	<b>585 009</b>
<b>Sum eiendeler</b>		<b>2 296 164</b>	<b>2 094 676</b>


TA GO LEFSE OG LOMPEBAGERI AS

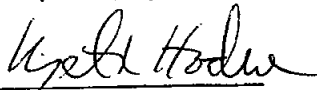
SIDE 3

**BALANSE****TA GO LEFSE OG LOMPEBAGERI AS**

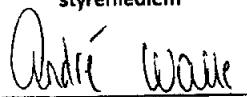
<b>EGENKAPITAL OG GJELD</b>	<b>Note</b>	<b>2020</b>	<b>2019</b>
<b>EGENKAPITAL</b>			
<b>INNSKUTT EGENKAPITAL</b>			
Aksjekapital	1	100 000	100 000
<b>Sum innskutt egenkapital</b>		<b>100 000</b>	<b>100 000</b>
<b>OPPTJENT EGENKAPITAL</b>			
Annen egenkapital		288 433	-372 516
<b>Sum opptjent egenkapital</b>		<b>288 433</b>	<b>-372 516</b>
<b>Sum egenkapital</b>	<b>3</b>	<b>388 433</b>	<b>-272 516</b>
<b>GJELD</b>			
<b>ANNEN LANGSIKTIG GJELD</b>			
Gjeld til kredittinstitusjoner	6	1 000 000	0
Langsiktig konserngjeld	6	400 000	0
<b>Sum annen langsiktig gjeld</b>	<b>6</b>	<b>1 400 000</b>	<b>0</b>
<b>KORTSIKTIG GJELD</b>			
Leverandørgjeld		147 612	265 051
Skyldig offentlige avgifter		160 156	122 406
Annen kortsiktig gjeld	6	199 962	1 979 736
<b>Sum kortsiktig gjeld</b>		<b>507 731</b>	<b>2 367 193</b>
<b>Sum gjeld</b>		<b>1 907 731</b>	<b>2 367 193</b>
<b>Sum egenkapital og gjeld</b>		<b>2 296 164</b>	<b>2 094 676</b>

Kristiansand, 29.01.2021  
Styret i Ta Go Lefse Og Lompebageri AS

  
Kenneth Abrahamsen  
styreleder/daglig leder

  
Kjetil Hodne  
styremedlem

  
Per Gudbrand Nome Try  
styremedlem

  
André Walle  
styremedlem



## Regnskapsprinsipper

Årsregnskapet er satt opp i samsvar med regnskapsloven og NRS 8 - God regnskapsskikk for små foretak.

## DRIFTSINNTEKTER

Inntektsføring ved salg av varer skjer på leveringstidspunktet. Tjenester inntektsføres etter hvert som de leveres.

## SKATT

Skattekostnaden i resultatregnskapet omfatter både periodens betalbare skatt og endring i utsatt skatt. Utsatt skatt er beregnet med 22 % på grunnlag av de midlertidige forskjeller som eksisterer mellom regnskapsmessige og skattemessige verdier, samt ligningsmessig underskudd til fremføring ved utgangen av regnskapsåret. Skatteøkende og skattereduserende midlertidige forskjeller som reverserer eller kan reverseres i samme periode er utlignet og nettoført.

## KLASSIFISERING OG VURDERING AV ANLEGGSMIDLER

Anleggsmidler omfatter eiendeler bestemt til varig eie og bruk. Anleggsmidler er vurdert til anskaffelseskost. Varige driftsmidler balanseføres og avskrives over driftsmidlets økonomiske levetid. Avskrivningsperioden for fast eiendom anskaffet etter 2009 er dekomponert i en del som gjelder råbygget og en del som gjelder faste tekniske installasjoner. Varige driftsmidler nedskrives til gjenvinnbart beløp ved verdifall som forventes ikke å være forbigående. Gjenvinnbart beløp er det høyeste av netto salgsverdi og verdi i bruk. Verdi i bruk er nåverdi av fremtidige kontantstrømmer knyttet til eiendelen. Nedskrivningen reverseres når grunnlaget for nedskrivningen ikke lenger er til stede.

## KLASSIFISERING OG VURDERING AV OMLØPSMIDLER

Omløpsmidler og kortsiktig gjeld omfatter normalt poster som forfaller til betaling innen ett år etter balansedagen, samt poster som knytter seg til varekretsløpet. Omløpsmidler vurderes til laveste verdi av anskaffelseskost og virkelig verdi.

## VARER

Varer er vurdert til det laveste av anskaffelseskost og netto salgsverdi.

## FORDRINGER

Kundefordringer og andre fordringer oppføres til pålydende etter fradrag for avsetning til forventet tap. Avsetning til tap gjøres på grunnlag av en individuell vurdering av de enkelte fordringene.

## Note 1 Aksjonærer

### AKSJEKAPITALEN I TA GO LEFSE OG LOMPEBAGERI AS PR. 31.12 BESTÅR AV:

	Antall	Pålydende	Bokført
Ordinære aksjer	100	1 000,0	100 000
<b>Sum</b>	<b>100</b>		<b>100 000</b>

### EIERSTRUKTUR

De største aksjonærene i % pr. 31.12 var:

	Ordinære	Eierandel	Stemmeandel
Frk. Lyng AS	25	25,0	25,0
KeHa AS	25	25,0	25,0
P. Try AS	25	25,0	25,0
WEA Holding AS	25	25,0	25,0
<b>Totalt antall aksjer</b>	<b>100</b>	<b>100,0</b>	<b>100,0</b>



## Note 2 Lønnskostnader og ytelser, godtgjørelser til daglig leder, styret og revisor

### LØNNSKOSTNADER

	2020	2019
Lønninger	1 294 192	1 580 229
Arbeidsgiveravgift	194 789	20 098
Pensjonskostnader	35 477	16 605
Andre ytelser	5 292	20 972
<b>Sum</b>	<b>1 529 749</b>	<b>1 637 904</b>

### PENSJONSFORPLIKTELSER

Selskapet er pliktig til å ha tjenstepensjonsordning etter lov om obligatorisk tjenstepensjon. Selskapets pensjonsordninger tilfredsstiller kravene i denne lov.

## Note 3 Egenkapital

	Aksje- kapital	Annen egenkapital	Sum
Pr. 01.01.2020	100 000	-372 516	-272 516
Korrigerings feil 2019		278 520	278 520
Gjeldsettergivelse	0	180 725	180 725
Årets overskudd		201 705	201 705
<b>Pr. 31.12.2020</b>	<b>100 000</b>	<b>288 434</b>	<b>388 433</b>

## Note 4 Anleggsmidler

	Driftsløsøre, inventar ol.	Sum
Anskaffelseskost pr. 01.01.20	1 950 246	1 950 246
- Avgang i året	50 000	50 000
<b>= Anskaffelseskost 31.12.20</b>	<b>1 900 246</b>	<b>1 900 246</b>
Akkumulerte avskrivninger 31.12.20	926 063	926 063
<b>= Bokført verdi 31.12.20</b>	<b>974 183</b>	<b>974 183</b>
Årets ordinære avskrivninger	160 144	160 144
Økonomisk levetid	0-10 år	



## Note 5 Skatt

<b>Årets skattekostnad</b>	<b>2020</b>	<b>2019</b>
Resultatført skatt på ordinært resultat:		
Betalbar skatt	0	0
Endring i utsatt skattefordel	187 964	-108 801
<b>Skattekostnad ordinært resultat</b>	<b>187 964</b>	<b>-108 801</b>
Skattepliktig inntekt:		
Ordinært resultat før skatt	389 669	-454 322
Permanente forskjeller	283 986	0
Endring i midlertidige forskjeller	51 442	8 467
Anvendelse av fremførbart underskudd	-725 096	0
<b>Skattepliktig inntekt</b>	<b>0</b>	<b>-445 855</b>
Betalbar skatt i balansen:		
Betalbar skatt på årets resultat	0	0
<b>Sum betalbar skatt i balansen</b>	<b>0</b>	<b>0</b>

Skatteeffekten av midlertidige forskjeller og underskudd til fremføring som har gitt opphav til utsatt skatt og utsatte skattefordeler, spesifisert på typer av midlertidige forskjeller

	<b>2020</b>	<b>2019</b>	<b>Endring</b>
Varige driftsmidler	450 069	490 011	39 942
Avsetninger mv	-11 500	0	11 500
<b>Sum</b>	<b>438 569</b>	<b>490 011</b>	<b>51 442</b>
Akkumulert fremførbart underskudd	-1 241 071	-2 146 891	-905 820
<b>Grunnlag for utsatt skattefordel</b>	<b>-802 502</b>	<b>-1 656 880</b>	<b>-854 379</b>
<b>Utsatt skattefordel (22 %)</b>	<b>-176 550</b>	<b>-364 514</b>	<b>-187 963</b>

## Note 6 Langsiktig gjeld

	<b>2020</b>	<b>2019</b>
Gjeld til kredittinstitusjoner	1 000 000	0
Gjeld til aksjonærene	400 000	1 660 591
<b>Sum</b>	<b>1 400 000</b>	<b>1 660 591</b>



## Note 7 Pantstillelser og garantier

	31.12.2020	31.12.2019
<b>Pantsikret gjeld, pantstillelser og garantier</b>		
Langsiktig gjeld til kredittinstitusjoner	1 000 000	0
<b>Sum</b>	<b>1 000 000</b>	<b>0</b>
<b>Regnskapsført verdi av pantsikrede eiendeler</b>		
Driftstilbehør	974 183	0
<b>Sum</b>	<b>974 183</b>	<b>0</b>

## Note 8 Bankinnskudd

Innestående midler på skattetrekkkonto (bundne midler) er på kr. 38 581.