



## ÅRSREGNSKAPET FOR REGNSKAPSÅRET 2021 - GENERELL INFORMASJON

### Enheten

Organisasjonsnummer:	924 939 966
Organisasjonsform:	Aksjeselskap
Foretaksnavn:	AOI HOLDING AS
Forretningsadresse:	Industrivegen 43 5210 OS

### Regnskapsår

Årsregnskapets periode:	01.01.2021 - 31.12.2021
-------------------------	-------------------------

### Konsern

Mørselskap i konsern:	Ja
Konsernregnskap lagt ved:	Ja

### Regnskapsregler

Regler for små foretak benyttet:	Nei
Benyttet ved utarbeidelsen av årsregnskapet til selskapet:	Regnskapslovens alminnelige regler
Benyttet ved utarbeidelsen av årsregnskapet til konsernet:	Regnskapslovens alminnelige regler

### Årsregnskapet fastsatt av kompetent organ

Bekreftet av representant for selskapet:	Ronny Einan
Dato for fastsettelse av årsregnskapet:	23.06.2022

### Grunnlag for avgivelse

År 2021: Årsregnskapet er elektronisk innlevert
År 2020: Tall er hentet fra elektronisk innlevert årsregnskap fra 2021

*Det er ikke krav til at årsregnskapet m.v. som sendes til Regnskapsregisteret er undertegnet. Kontrollen på at dette er utført ligger hos revisor/enhetens øverste organ. Sikkerheten ivaretas ved at innsender har rolle/rettighet for innsending av årsregnskapet via Altinn, og ved at det bekreftes at årsregnskapet er fastsatt av kompetent organ.*

Brønnøysundregistrene, 03.08.2023



### Resultatregnskap

Beløp i: NOK	Note	2021	2020
<b>RESULTATREGNSKAP</b>			
<b>Inntekter</b>			
Sum inntekter		0	0
<b>Kostnader</b>			
Annen driftskostnad	2	34 616	4 216
Sum kostnader		34 616	4 216
<b>Driftsresultat</b>		<b>-34 616</b>	<b>-4 216</b>
<b>Finansinntekter og finanskostnader</b>			
Inntekt på investering i datterselskap og tilknyttet selskap		26 503	
Annen renteinntekt			537
Sum finansinntekter		26 503	537
Sum finanskostnader		0	0
<b>Netto finans</b>		<b>26 503</b>	<b>537</b>
<b>Ordinært resultat før skattekostnad</b>		<b>-8 113</b>	<b>-3 679</b>
Skattekostnad på ordinært resultat	3	-16 250	
<b>Ordinært resultat etter skattekostnad</b>		<b>8 137</b>	<b>-3 679</b>
<b>Årsresultat</b>	1	<b>8 137</b>	<b>-3 679</b>
<b>Overføringer og disponeringer</b>			
Overføring til/fra fond		-39 991 863	
Tilleggsutbytte		40 000 000	
Udekket tap			-3 679
Sum overføringer og disponeringer		8 137	-3 679



## Balanse

Beløp i: NOK	Note	2021	2020
<b>BALANSE - EIENDELER</b>			
<b>Anleggsmidler</b>			
<b>Immaterielle eiendeler</b>			
Sum immaterielle eiendeler		0	0
<b>Varige driftsmidler</b>			
Sum varige driftsmidler		0	0
<b>Finansielle anleggsmidler</b>			
Investering i datterselskap	4	2 800 000	
Lån til foretak i samme konsern	4	309 715 740	
Investeringer i aksjer og andeler		350 000	3 150 000
Sum finansielle anleggsmidler		312 865 740	3 150 000
Sum anleggsmidler		312 865 740	3 150 000
<b>Omløpsmidler</b>			
<b>Varer</b>			
Sum varer		0	0
<b>Fordringer</b>			
Andre fordringer		26 503	
Sum fordringer		26 503	0
<b>Investeringer</b>			
Sum investeringer		0	0
<b>Bankinnskudd, kontanter og lignende</b>			
Bankinnskudd, kontanter og lignende		782 355	836 751
Sum bankinnskudd, kontanter og lignende		782 355	836 751
Sum omløpsmidler		808 858	836 751
<b>SUM EIENDELER</b>		<b>313 674 598</b>	<b>3 986 751</b>



## Balanse

Beløp i: NOK	Note	2021	2020
<b>BALANSE - EGENKAPITAL OG GJELD</b>			
<b>Egenkapital</b>			
<b>Innskutt egenkapital</b>			
Selskapskapital	5, 6	16 050 000	1 000 000
Overkurs	5	256 302 428	3 000 000
Annen innskutt egenkapital		0	-10 570
<b>Sum innskutt egenkapital</b>		<b>272 352 428</b>	<b>3 989 430</b>
<b>Opptjent egenkapital</b>			
Udekket tap	5		3 679
<b>Sum opptjent egenkapital</b>			<b>-3 679</b>
<b>Sum egenkapital</b>		<b>272 352 428</b>	<b>3 985 751</b>
<b>Gjeld</b>			
<b>Langsiktig gjeld</b>			
Utsatt skatt	3	1 315 950	
<b>Sum avsetninger for forpliktelser</b>		<b>1 315 950</b>	<b>0</b>
<b>Annen langsiktig gjeld</b>			
<b>Sum annen langsiktig gjeld</b>		<b>0</b>	<b>0</b>
<b>Sum langsiktig gjeld</b>		<b>1 315 950</b>	<b>0</b>
<b>Kortsiktig gjeld</b>			
Leverandørgjeld		6 220	1 000
Utbytte		40 000 000	
<b>Sum kortsiktig gjeld</b>		<b>40 006 220</b>	<b>1 000</b>
<b>Sum gjeld</b>		<b>41 322 170</b>	<b>1 000</b>
<b>SUM EGENKAPITAL OG GJELD</b>		<b>313 674 598</b>	<b>3 986 751</b>



### Konsernets resultatregnskap

Beløp i: NOK	Note	2021	2020
<b>RESULTATREGNSKAP</b>			
<b>Inntekter</b>			
Salgsinntekt	2	151 340 697	
Annen driftsinntekt	2	8 662 949	
<b>Sum inntekter</b>		<b>160 003 646</b>	<b>0</b>
<b>Kostnader</b>			
Endring i beholdning av varer under tilvirkning og ferdig tilvirkede varer		-6 921 000	
Varekostnad		67 538 128	
Lønnskostnad	3	27 118 014	
Avskrivning på varige driftsmidler og immaterielle eiendeler	6	5 045 597	
Annen driftskostnad	3	28 553 319	
<b>Sum kostnader</b>		<b>121 334 058</b>	<b>0</b>
<b>Driftsresultat</b>		<b>38 669 588</b>	<b>0</b>
<b>Finansinntekter og finanskostnader</b>			
Annen renteinntekt	7	2 825 713	
Annen finansinntekt		11 795 423	
<b>Sum finansinntekter</b>		<b>14 621 136</b>	<b>0</b>
Nedskrivning av finansielle eiendeler	7	-2 307 301	
Annen rentekostnad		464 327	
Annen finanskostnad		2 452 062	
<b>Sum finanskostnader</b>		<b>609 088</b>	<b>0</b>
<b>Netto finans</b>		<b>14 012 048</b>	<b>0</b>
<b>Ordinært resultat før skattekostnad</b>		<b>52 681 636</b>	<b>0</b>
Skattekostnad på ordinært resultat	4	8 375 431	
<b>Ordinært resultat etter skattekostnad</b>		<b>44 306 205</b>	<b>0</b>
<b>Årsresultat</b>	1	<b>44 306 205</b>	<b>0</b>
<b>Overføringer og disponeringer</b>			



## Konsernets resultatregnskap

<b>Beløp i: NOK</b>	<b>Note</b>	<b>2021</b>	<b>2020</b>
Overføring til/fra fond		4 306 205	
Tilleggsutbytte		40 000 000	
<b>Sum overføringer og disponeringer</b>	12	<b>44 306 205</b>	



## Konsernets balanse

Beløp i: NOK	Note	2021	2020
<b>BALANSE - EIENDELER</b>			
<b>Anleggsmidler</b>			
<b>Immaterielle eiendeler</b>			
Konsesjoner, patenter, lisenser, varemerker og lignende rettigheter	6	1 907 000	
Utsatt skattefordel	4	1 547 482	
<b>Sum immaterielle eiendeler</b>		<b>3 454 482</b>	<b>0</b>
<b>Varige driftsmidler</b>			
Tomter, bygninger og annen fast eiendom	6,13	59 899 816	
Maskiner og anlegg	6,5	9 380 000	
Driftsløsøre, inventar, verktøy, kontormaskiner og lignende	6,5	407 000	
<b>Sum varige driftsmidler</b>		<b>69 686 816</b>	<b>0</b>
<b>Finansielle anleggsmidler</b>			
Investeringer i tilknyttet selskap	7	7 338 298	
Lån til tilknyttet selskap og felles kontrollert virksomhet	7	907 600	
Investeringer i aksjer og andeler	7	29 614 260	
Andre fordringer	7	72 685 912	
<b>Sum finansielle anleggsmidler</b>		<b>110 546 070</b>	<b>0</b>
<b>Sum anleggsmidler</b>		<b>183 687 368</b>	<b>0</b>
<b>Omløpsmidler</b>			
<b>Varer</b>			
Varer	8	32 064 761	
<b>Sum varer</b>		<b>32 064 761</b>	<b>0</b>
<b>Fordringer</b>			
Kundefordringer		10 499 659	
Andre fordringer		1 037 910	
<b>Sum fordringer</b>		<b>11 537 569</b>	<b>0</b>
<b>Investeringer</b>			
Markedsbaserte aksjer	9	132 303 598	
<b>Sum investeringer</b>		<b>132 303 598</b>	<b>0</b>



## Konsernets balanse

Beløp i: NOK	Note	2021	2020
<b>Bankinnskudd, kontanter og lignende</b>			
Bankinnskudd, kontanter og lignende	10	42 047 105	
<b>Sum bankinnskudd, kontanter og lignende</b>		<b>42 047 105</b>	
<b>Sum omløpsmidler</b>		<b>217 953 033</b>	<b>0</b>
<b>SUM EIENDELER</b>		<b>401 640 401</b>	<b>0</b>
<b>BALANSE - EGENKAPITAL OG GJELD</b>			
<b>Egenkapital</b>			
<b>Innskutt egenkapital</b>			
Selskapskapital	11	16 050 000	
Overkurs		256 302 428	
Annen innskutt egenkapital		0	0
<b>Sum innskutt egenkapital</b>		<b>272 352 428</b>	<b>0</b>
<b>Opptjent egenkapital</b>			
Annen egenkapital		44 298 068	
<b>Sum opptjent egenkapital</b>		<b>44 298 068</b>	
<b>Sum egenkapital</b>	12	<b>316 650 496</b>	<b>0</b>
<b>Gjeld</b>			
<b>Langsiktig gjeld</b>			
<b>Sum avsetninger for forpliktelser</b>		<b>0</b>	<b>0</b>
<b>Annen langsiktig gjeld</b>			
Gjeld til kredittinstitusjoner	13	18 040 000	
<b>Sum annen langsiktig gjeld</b>		<b>18 040 000</b>	<b>0</b>
<b>Sum langsiktig gjeld</b>		<b>18 040 000</b>	<b>0</b>
<b>Kortsiktig gjeld</b>			
Leverandørgjeld		10 988 145	
Betalbar skatt	4	10 254 527	
Skyldige offentlige avgifter		1 929 592	



## Konsernets balanse

<b>Beløp i: NOK</b>	<b>Note</b>	<b>2021</b>	<b>2020</b>
Utbytte	12	40 000 000	
Annen kortsiktig gjeld		3 777 643	
<b>Sum kortsiktig gjeld</b>		<b>66 949 907</b>	<b>0</b>
<b>Sum gjeld</b>		<b>84 989 907</b>	<b>0</b>
<b>SUM EGENKAPITAL OG GJELD</b>		<b>401 640 403</b>	<b>0</b>



## Brønnøysundregistrene

### ÅRSREGNSKAP FOR REGNSKAPSÅRET 2021 - GENERELL INFORMASJON

Journalnummer: 2022 887311

#### Enheten

Organisasjonsnummer: 924 939 966  
Organisasjonsform: Aksjeselskap  
Foretaksnavn: AOI HOLDING AS  
Forretningsadresse: Industrivegen 43  
5210 OS

#### Regnskapsår

Årsregnskapets periode: 01.01.2021 - 31.12.2021

#### Konsern

Morselskap i konsern: Ja  
Konsernregnskap lagt ved: Ja

#### Regnskapsregler

Regler for små foretak benyttet: Nei  
Benyttet ved utarbeidelsen av  
årsregnskapet til selskapet: Regnskapslovens alminnelige regler  
Benyttet ved utarbeidelsen av  
årsregnskapet til konsernet: Regnskapslovens alminnelige regler

#### Årsregnskapet fastsatt av kompetent organ

Bekreftet av representant for selskapet: Ronny Einan  
Dato for fastsettelse av årsregnskapet: 23.06.2022

#### Revisjon

Årsregnskapet er utarbeidet av ekstern  
autorisert regnskapsfører: Ja

#### Grunnlag for avgivelse

År 2021: Årsregnskap er elektronisk innlevert.  
År 2020: Tall er hentet fra elektronisk innlevert årsregnskap fra 2021.

*Det er ikke krav til at årsregnskapet m.v. som sendes til Regnskapsregisteret er undertegnet. Kontrollen på at dette er utført ligger hos revisor/enhetens øverste organ. Sikkerheten ivaretas ved at innsender har rolle/rettighet for innsending av årsregnskapet via Altinn, og ved at det bekreftes at årsregnskapet er fastsatt av kompetent organ.*

Brønnøysundregistrene, 20.08.2022



Organisasjonsnr: 924 939 966  
AOI HOLDING AS

## RESULTATREGNSKAP

<b>Beløp i: NOK</b>	<b>Note</b>	<b>2021</b>	<b>2020</b>
<b>RESULTATREGNSKAP</b>			
<b>Inntekter</b>			
Sum inntekter		0	0
<b>Kostnader</b>			
Annen driftskostnad	2	34 616	4 216
Sum kostnader		34 616	4 216
<b>Driftsresultat</b>		<b>-34 616</b>	<b>-4 216</b>
<b>Finansinntekter og finanskostnader</b>			
Inntekt på investering i datterselskap og tilknyttet selskap		26 503	
Annen renteinntekt			537
Sum finansinntekter		26 503	537
Sum finanskostnader		0	0
<b>Netto finans</b>		<b>26 503</b>	<b>537</b>
<b>Ordinært resultat før skattekostnad</b>		<b>-8 113</b>	<b>-3 679</b>
Skattekostnad på ordinært resultat	3	-16 250	
<b>Ordinært resultat etter skattekostnad</b>		<b>8 137</b>	<b>-3 679</b>
<b>Årsresultat</b>	<b>1</b>	<b>8 137</b>	<b>-3 679</b>
<b>Overføringer og disponeringer</b>			
Overføring til/fra fond		-39 991 863	
Tilleggsutbytte		40 000 000	
Udekket tap			-3 679
Sum overføringer og disponeringer		8 137	-3 679



Organisasjonsnr: 924 939 966  
AOI HOLDING AS

## BALANSE

Beløp i: NOK	Note	2021	2020
<b>BALANSE - EIENDELER</b>			
<b>Anleggsmidler</b>			
<b>Immaterielle eiendeler</b>			
Sum immaterielle eiendeler		0	0
<b>Varige driftsmidler</b>			
Sum varige driftsmidler		0	0
<b>Finansielle anleggsmidler</b>			
Investering i datterselskap 4		2 800 000	
Lån til foretak i samme konsern 4		309 715 740	
Investeringer i aksjer og andeler		350 000	3 150 000
Sum finansielle anleggsmidler		312 865 740	3 150 000
Sum anleggsmidler		312 865 740	3 150 000
<b>Omløpsmidler</b>			
<b>Varer</b>			
Sum varer		0	0
<b>Fordringer</b>			
Andre fordringer		26 503	
Sum fordringer		26 503	0
<b>Investeringer</b>			
Sum investeringer		0	0
<b>Bankinnskudd, kontanter og lignende</b>			
Bankinnskudd, kontanter og lignende		782 355	836 751
Sum bankinnskudd, kontanter og lignende		782 355	836 751
Sum omløpsmidler		808 858	836 751
<b>SUM EIENDELER</b>		<b>313 674 598</b>	<b>3 986 751</b>
<b>BALANSE - EGENKAPITAL OG GJELD</b>			
<b>Egenkapital</b>			
<b>Innskutt egenkapital</b>			
Selskapskapital 5, 6		16 050 000	1 000 000
Overkurs 5		256 302 428	3 000 000



Annen innskutt egenkapital		0	-10 570
<b>Sum innskutt egenkapital</b>		<b>272 352 428</b>	<b>3 989 430</b>
<b>Opptjent egenkapital</b>			
Udekket tap	5		3 679
<b>Sum opptjent egenkapital</b>			<b>-3 679</b>
<b>Sum egenkapital</b>		<b>272 352 428</b>	<b>3 985 751</b>
<b>Gjeld</b>			
<b>Langsiktig gjeld</b>			
Utsatt skatt			
Sum avsetninger for forpliktelser	3	1 315 950	
<b>Annen langsiktig gjeld</b>			0
Sum annen langsiktig gjeld		0	0
<b>Sum langsiktig gjeld</b>		<b>1 315 950</b>	<b>0</b>
<b>Kortsiktig gjeld</b>			
Leverandørgjeld		6 220	1 000
Utbytte		40 000 000	
<b>Sum kortsiktig gjeld</b>		<b>40 006 220</b>	<b>1 000</b>
<b>Sum gjeld</b>		<b>41 322 170</b>	<b>1 000</b>
<b>SUM EGENKAPITAL OG GJELD</b>		<b>313 674 598</b>	<b>3 986 751</b>



Organisasjonsnr: 924 939 966  
AOI HOLDING AS

## KONSERNRESULTATREGNSKAP

<b>Beløp i: NOK</b>	<b>Note</b>	<b>2021</b>	<b>2020</b>
<b>RESULTATREGNSKAP</b>			
<b>Inntekter</b>			
Salgsinntekt	2	151 340 697	
Annen driftsinntekt	2	8 662 949	
<b>Sum inntekter</b>		<b>160 003 646</b>	<b>0</b>
<b>Kostnader</b>			
Endring i beholdning av varer under tilvirkning og ferdig tilvirkede varer		-6 921 000	
Varekostnad		67 538 128	
Lønnskostnad	3	27 118 014	
Avskrivning på varige driftsmidler og immaterielle eiendeler	6	5 045 597	
Annen driftskostnad	3	28 553 319	
<b>Sum kostnader</b>		<b>121 334 058</b>	<b>0</b>
<b>Driftsresultat</b>		<b>38 669 588</b>	<b>0</b>
<b>Finansinntekter og finanskostnader</b>			
Annen renteinntekt	7	2 825 713	
Annen finansinntekt		11 795 423	
<b>Sum finansinntekter</b>		<b>14 621 136</b>	<b>0</b>
Nedskrivning av finansielle eiendeler	7	-2 307 301	
Annen rentekostnad		464 327	
Annen finanskostnad		2 452 062	
<b>Sum finanskostnader</b>		<b>609 088</b>	<b>0</b>
<b>Netto finans</b>		<b>14 012 048</b>	<b>0</b>
<b>Ordinært resultat før skattekostnad</b>			
Skattekostnad på ordinært resultat	4	8 375 431	
<b>Ordinært resultat etter skattekostnad</b>		<b>44 306 205</b>	<b>0</b>
<b>Årsresultat</b>	<b>1</b>	<b>44 306 205</b>	<b>0</b>
<b>Overføringer og disponeringer</b>			
Overføring til/fra fond		4 306 205	
Tilleggsutbytte		40 000 000	
<b>Sum overføringer og disponeringer</b>	<b>12</b>	<b>44 306 205</b>	





Organisasjonsnr: 924 939 966  
AOI HOLDING AS

## KONSERNBALANSE

<b>Beløp i: NOK</b>	<b>Note</b>	<b>2021</b>	<b>2020</b>
<b>BALANSE - EIENDELER</b>			
<b>Anleggsmidler</b>			
<b>Immaterielle eiendeler</b>			
Konsesjoner, patenter, lisenser, varemerker og lignende rettigheter	6	1 907 000	
Utsatt skattefordel	4	1 547 482	
<b>Sum immaterielle eiendeler</b>		<b>3 454 482</b>	<b>0</b>
<b>Varige driftsmidler</b>			
Tomter, bygninger og annen fast eiendom	6,13	59 899 816	
Maskiner og anlegg	6,5	9 380 000	
Driftsløsøre, inventar, verktøy, kontormaskiner og lignende	6,5	407 000	
<b>Sum varige driftsmidler</b>		<b>69 686 816</b>	<b>0</b>
<b>Finansielle anleggsmidler</b>			
Investeringer i tilknyttet selskap	7	7 338 298	
Lån til tilknyttet selskap og felles kontrollert virksomhet	7	907 600	
Investeringer i aksjer og andeler	7	29 614 260	
Andre fordringer	7	72 685 912	
<b>Sum finansielle anleggsmidler</b>		<b>110 546 070</b>	<b>0</b>
<b>Sum anleggsmidler</b>		<b>183 687 368</b>	<b>0</b>
<b>Omløpsmidler</b>			
<b>Varer</b>			
Varer	8	32 064 761	
<b>Sum varer</b>		<b>32 064 761</b>	<b>0</b>
<b>Fordringer</b>			
Kundefordringer		10 499 659	
Andre fordringer		1 037 910	
<b>Sum fordringer</b>		<b>11 537 569</b>	<b>0</b>
<b>Investeringer</b>			
Markedsbaserte aksjer	9	132 303 598	
<b>Sum investeringer</b>		<b>132 303 598</b>	<b>0</b>
<b>Bankinnskudd, kontanter og lignende</b>			
Bankinnskudd, kontanter og lignende	10	42 047 105	



Sum bankinnskudd, kontanter og lignende		42 047 105	
Sum omløpsmidler		217 953 033	0
<b>SUM EIENDELER</b>		<b>401 640 401</b>	<b>0</b>
<b>BALANSE - EGENKAPITAL OG GJELD</b>			
<b>Egenkapital</b>			
<b>Innskutt egenkapital</b>			
Selskapskapital	11	16 050 000	
Overkurs		256 302 428	
Annen innskutt egenkapital		0	0
<b>Sum innskutt egenkapital</b>		<b>272 352 428</b>	<b>0</b>
<b>Opptjent egenkapital</b>			
Annen egenkapital		44 298 068	
<b>Sum opptjent egenkapital</b>		<b>44 298 068</b>	
<b>Sum egenkapital</b>	<b>12</b>	<b>316 650 496</b>	<b>0</b>
<b>Gjeld</b>			
<b>Langsiktig gjeld</b>			
Sum avsetninger for forpliktelses		0	0
<b>Annen langsiktig gjeld</b>			
Gjeld til kredittinstitusjoner	13	18 040 000	
<b>Sum annen langsiktig gjeld</b>		<b>18 040 000</b>	<b>0</b>
<b>Sum langsiktig gjeld</b>		<b>18 040 000</b>	<b>0</b>
<b>Kortsiktig gjeld</b>			
Leverandørgjeld		10 988 145	
Betalbar skatt	4	10 254 527	
Skyldige offentlige avgifter		1 929 592	
Utbytte	12	40 000 000	
Annen kortsiktig gjeld		3 777 643	
<b>Sum kortsiktig gjeld</b>		<b>66 949 907</b>	<b>0</b>
<b>Sum gjeld</b>		<b>84 989 907</b>	<b>0</b>
<b>SUM EGENKAPITAL OG GJELD</b>		<b>401 640 403</b>	<b>0</b>



Organisasjonsnr: 924 939 966  
AOI HOLDING AS

NOTEOPPLYSNINGER - SELSKAP - alle poster oppgitt i hele tall

Note  
1

#### Regnskapsprinsipper

Årsregnskapet er satt opp i samsvar med regnskapsloven og god regnskapsskikk for små foretak. Følgende vesentlige regnskapsprinsipper er anvendt: Inntekter og utgifter Inntekter resultatføres når de er opptjent. Utgifter kostnadsføres i samme periode som tilhørende inntekt. Omløpsmidler Omløpsmidler omfatter normalt poster hvor hensikten er realisering innen ett år fra balansedagen, herunder poster som knytter seg til varekretsløpet. Omløpsmidler verdsettes til laveste verdi av anskaffelseskost og antatt virkelig verdi. Fordringer Kundefordringer og andre fordringer oppføres til pålydende etter fradrag for avsetning til forventet tap. Avsetning til tap gjøres på grunnlag av en individuell vurdering av de enkelte fordringene. Gjeld Kortsiktig gjeld omfatter gjeld hvor hensikten er tilbakebetaling innen ett år fra balansedagen og verdsettes til høyeste verdi av opptakskost (anskaffelseskost) og antatt virkelig verdi. Skatt Skattekostnaden i resultatregnskapet omfatter både periodens betalbare skatt og endring i utsatt skatt. Utsatt skatt er beregnet med 22% på grunnlag av de midlertidige forskjeller som eksisterer mellom regnskapsmessige og skattemessige verdier, samt ligningsmessig underskudd til fremføring ved utgangen av regnskapsåret. Skatteøkende og skattereduserende midlertidige forskjeller som reverserer eller kan reversere i samme periode er utlignet og nettoført.

Note  
1

Er det usikkerhet om fortsatt drift?: Nei

Note

Antall årsverk i regnskapsåret  
0.00

Sum Beløp

Balansført verdi 31.12. Varige driftsmidler Immaterielle eiend.

Konsernregnskap

Morselskapet sitt navn



Forretningskontor for morselskapet

Begrunnelse for at datterselskap er utelatt fra konsolideringen

Konsern, tilknyttet selskap m.v. - fordringer og gjeld

**Fordringer**

Samlet beløp - tilknyttet selskap Årets Fjorårets

Samlet beløp - foretak i samme konsern Årets Fjorårets

Samlet beløp - foretak i samme konsern Årets Fjorårets

Samlet beløp - felles kontrollert virksomhet Årets Fjorårets

Pantstillelse Beløp

Beholdning av egne aksjer Antall Pålydende Andel av aksjek.

**Note**

5

**Lån og sikkerhetsstillelse til medlemmer**

Er det gitt lån eller sikkerhetsstillelse til ledende personer: Nei

**Opplysninger om:**

**Medlemmer av:**

**Mer om lån og sikkerhetsstillelse**



Organisasjonsnr: 924 939 966  
AOI HOLDING AS

NOTEOPPLYSNINGER - KONSERN - alle poster oppgitt i hele tall

Note  
3

Antall årsverk i regnskapsåret  
28.00

<u>Sum</u>	<u>Beløp</u>
<u>Balanseført verdi 31.12.</u>	<u>Varige driftsmidler Immaterielle eiend.</u>

Konsernregnskap

Morselskapet sitt navn

Forretningskontor for morselskapet

Begrunnelse for at datterselskap er utelatt fra konsolideringen

<u>Samlet beløp - tilknyttet selskap</u>	<u>Årets</u>	<u>Fjorårets</u>
--	--------------	------------------

<u>Samlet beløp - foretak i samme konsern</u>	<u>Årets</u>	<u>Fjorårets</u>
---	--------------	------------------

<u>Samlet beløp - foretak i samme konsern</u>	<u>Årets</u>	<u>Fjorårets</u>
---	--------------	------------------

<u>Samlet beløp - felles kontrollert virksomhet</u>	<u>Årets</u>	<u>Fjorårets</u>
---	--------------	------------------

<u>Pantstillelse</u>	<u>Beløp</u>
----------------------	--------------

<u>Beholdning av egne aksjer</u>	<u>Antall</u>	<u>Pålydende</u>	<u>Andel av aksjek.</u>
----------------------------------	---------------	------------------	-------------------------



Årsrapport 2021

# AOI Holding konsern



## AOI HOLDING AS, KONSERN

### ÅRSBERETNING 2021

#### **Virksomhetens art og lokalisering**

AOI Holding AS driver med kjøp/ salg av aksjer, fond og andre verdipapirer. Konsernet som helhet leverer varer til bygge bransjen, utleie av forretningsbygg, samt investerer i aksjer, fond og andre verdipapirer.

Selskapene er lokalisert i Bjørnafjorden Kommune i Hordaland.

#### **Analyse av årsregnskapet og sentrale risikoer og usikkerhetsfaktorer**

I 2021 var omsetningen som forventet. Aktiviteten innen selskapets virkeområder har vært god. Kapasitetsutnyttelsen har vært tilfredsstillende i 2021.

Styret og daglig leder er fornøyd med driftsresultat på kr. 38,6 mill.

Totalkapitalen var pr. 31.12.21 kr. 401,6 mill.

Egenkapitalandelen pr. 31.12.21 var på 78,8 %.

Selskapet hadde positiv kontantstrøm i 2021 og den likviditetsmessige stillingen er tilfredsstillende.

Selskapet driver i hovedsak med leveranser til bygge bransjen, utleie av forretningsbygg, og investeringer i aksjer, fond og andre verdipapirer. Noen av disse virksomhetsområdene er tradisjonelt gjenstand for konjunktursvingninger. Det kan føre til forholdsvis store svingninger i resultat over tid. For å møte denne risikoen har konsernet målsetting om at mest mulig av kostnadsøkningen i en vekstperiode skal kunne reverseres i en nedgangsperiode.

#### **Redegjørelse for selskapets og konsernets utsikter**

I løpet av 2021 har totalmarkedet for våre virksomhetsområder hatt en god utvikling, og selskapet har tilpasset seg denne situasjonen.

De generelle markedsutsiktene vil fortsatt være tilfredsstillende.

Årsresultatet for 2022 forventes å bli på et lavere nivå enn 2021, noe som bla. skyldes sterkt økende råvarepriser og større uro i finansmarkedene.

#### **Finansiell risiko**

Det er ikke knyttet noen stor finansiell risiko til selskapets virksomhet. Selskapet har relativ beskjeden belåning, og vil i begrenset grad bli påvirket om lånerenten stiger. Selskapet er i beskjeden grad påvirket av valutasingninger. Likviditeten er tilfredsstillende.

#### **Fortsatt drift**

I samsvar med regnskapslovens § 3-3 bekreftes det at forutsetningen om fortsatt drift er lagt til grunn ved utarbeidelsen av regnskapet.



**Redegjørelse for årsregnskapet**

Selskapet er ikke utsatt for særskilte faktorer som påvirker virksomheten ut over hva som er vanlig i finansmarkedet. ALUTEC – Totalmarkedet for selskapets produkter har hatt en god utvikling i 2021, og selskapet har tilpasset seg denne situasjonen. De generelle markedsutsiktene vil fortsatt være gode. EIENDOM – utleie av næringslokaler er ikke utsatt for særskilte faktorer som påvirker virksomheten ut over hva som er vanlig i eiendomsmarkedet. Selskapet har hatt leieinntekter gjennom hele året og styret er tilfreds med det.

Det er ikke knyttet noen vesentlig finansiell risiko til selskapet. Likviditeten er solid.

Selskapets soliditet og finansiering er etter styrets vurdering forsvarlig ut fra selskapets drift og risikoprofil.

**Arbeidsmiljø**


Selskapet AOI HOLDING AS har ingen ansatte og det har derfor ikke vært behov i år for å innarbeide policy som tar sikte på at det ikke forekommer forskjellsbehandling grunnet kjønn. Det er av samme grunn heller ikke vært registrert sykdom eller skade.


Konsernet – styret og daglig leder vurderer arbeidsmiljøet til å være godt. Det er fokus på å ha et så lavt fravær som mulig. Det er ikke rapportert om alvorlige skader eller ulykker på arbeidsplassen i noen av selskapene i løpet av året.

**Ytre miljø**

Virksomhetens bransje medfører verken forurensing eller utslipp som kan være til skade for det ytre miljø.

Os, den 13. juni 2022.

  
\_\_\_\_\_  
Espen Aspenes  
styrets leder

  
\_\_\_\_\_  
Knut-Jarle Aspenes  
daglig leder/styremedlem



## AOI Holding konsern

	Note	2021
<b>RESULTATREGNSKAP</b>		
<b>DRIFTSINNEKTER</b>		
Salgsinntekter	2	151 340 697
Leieinntekter	2	7 590 275
Andre driftsinntekter		1 072 674
<b>SUM DRIFTSINNEKTER</b>		<b>160 003 646</b>
<b>DRIFTSKOSTNADER</b>		
Endring i beholdning av v.i.a og f.v		-6 921 000
Varekostnad		67 538 128
Lønnskostnader	3	27 118 014
Avskrivning varige driftsmidler	6	5 045 597
Annen driftskostnad	3	28 553 319
<b>SUM DRIFTSKOSTNADER</b>		<b>121 334 059</b>
<b>DRIFTSRESULTAT</b>		<b>38 669 587</b>
<b>FINANSINNEKTER OG FINANSKOSTNADER</b>		
Renteinntekter	7	2 825 713
Annen finansinntekt		11 795 423
Nedskrivning av finansielle anleggsmidler	7	-2 307 301
Rentekostnader		464 327
Annen finanskostnad		2 452 062
<b>RESULTAT AV FINANSPOSTER</b>		<b>14 012 049</b>
<b>RESULTAT FØR SKATTEKOSTNAD</b>		<b>52 681 636</b>
Skattekostnad	4	8 375 431
<b>Årsresultat</b>	1	<b>44 306 205</b>
<b>OVERFØRINGER</b>		
Overført overkurs		-40 006 112
Overført til annen egenkapital		44 312 317
Til tilleggsutbytte		40 000 000
<b>SUM OVERFØRINGER</b>	12	<b>44 306 205</b>



## AOI Holding konsern


BALANSE	Note	2021
<b>EIENDELER</b>		
<b>ANLEGGSMIDLER</b>		
<b>IMMATERIELLE EIENDELER</b>		
Utsatt skattefordel	4	1 547 482
Hjemmeside/Nettbutikk	6	1 407 000
Andre immaterielle eiendeler	6	500 000
<b>SUM IMMATERIELLE EIENDELER</b>		<b>3 454 482</b>
<b>VARIGE DRIFTSMIDLER</b>		
Tomter	6,13	17 001 931
Fast eiendom	6,13	42 897 885
Maskiner og anlegg	6,5	9 380 000
Driftsløsøre, inventar, verktøy o.l.	6,5	407 000
<b>SUM VARIGE DRIFTSMIDLER</b>		<b>69 686 816</b>
<b>FINANSIELLE ANLEGGSMIDLER</b>		
Investering i tilknyttet selskap	7	7 338 298
Lån til tilknyttet selskap	7	907 600
Investeringer i aksjer og andeler	7	29 614 260
Langsiktige utlån	7	65 096 700
Obligasjonslån	7	7 589 212
<b>SUM FINANSIELLE ANLEGGSMIDLER</b>		<b>110 546 071</b>
<b>SUM ANLEGGSMIDLER</b>		<b>183 687 369</b>
<b>OMLØPSMIDLER</b>		
Varer	8	32 064 761
<b>FORDRINGER</b>		
Kundefordringer		10 499 659
Andre fordringer		1 037 910
<b>SUM FORDRINGER</b>		<b>11 537 569</b>
<b>INVESTERINGER</b>		
Markedsbaserte aksjer	9	132 303 598
<b>SUM INVESTERINGER</b>		<b>132 303 598</b>
Bankinnskudd og lignende	10	42 047 105
<b>SUM OMLØPSMIDLER</b>		<b>217 953 033</b>
<b>SUM EIENDELER</b>		<b>401 640 403</b>




AOI Holding konsern		2021
EGENKAPITAL OG GJELD	Note	
<b>EGENKAPITAL</b>		
<b>INNSKUTT EGENKAPITAL</b>		
Aksjekapital	11	16 050 000
Overkurs		256 302 428
<b>SUM INNSKUTT EGENKAPITAL</b>		<b>272 352 428</b>
<b>OPPTJENT EGENKAPITAL</b>		
Annen egenkapital		44 298 068
<b>SUM OPPTJENT EGENKAPITAL</b>		<b>44 298 068</b>
<b>SUM EGENKAPITAL</b>	<b>12</b>	<b>316 650 496</b>
<b>GJELD</b>		
<b>ANNEN LANGSIKTIG GJELD</b>		
Gjeld til kredittinstitusjon	13	18 040 000
<b>SUM ANNEN LANGSIKTIG GJELD</b>		<b>18 040 000</b>
<b>KORTSIKTIG GJELD</b>		
Leverandørgjeld		10 988 145
Betalbar skatt	4	10 254 527
Skyldige offentlige avgifter		1 929 592
Avsatt utbytte	12	40 000 000
Annen kortsiktig gjeld		3 777 643
<b>SUM KORTSIKTIG GJELD</b>		<b>66 949 907</b>
<b>SUM GJELD</b>		<b>84 989 907</b>
<b>SUM EGENKAPITAL OG GJELD</b>		<b>401 640 403</b>

Os, 20/6. 2021

Styret for AOI Holding konsern

  
Espen Aspenes  
styreleder

  
Knut Jarle Aspenes  
styremedlem



## AOI HOLDING KONSERN

## NOTER 2021

### Note 1 - Regnskapsprinsipper

Årsregnskapet er satt opp i samsvar med regnskapsloven og god regnskapsskikk. Ledelsen har brukt estimater og forutsetninger som har påvirket resultatregnskapet og verdsettelsen av eiendeler og gjeld, samt usikre eiendeler og forpliktelser på balansedagen under utarbeidelsen av årsregnskapet i henhold til god regnskapsskikk. Følgende vesentlige regnskapsprinsipper er anvendt:

Konsernregnskapet inkluderer AOI Holding AS og selskaper som AOI Holding AS har bestemmende innflytelse over. Bestemmende innflytelse oppnås normalt når konsernet eier mer enn 50 % av aksjene i selskapet, og konsernet er i stand til å utøve faktisk kontroll over selskapet. Transaksjoner og mellomværende mellom selskapene i konsernet er eliminert. Konsernregnskapet er utarbeidet etter ensartede prinsipper, ved at datterselskapet følger de samme regnskapsprinsipper som morselskapet, med unntak av at noen av selskapene i konsernet ikke har balanseført utsatt skattefordel.

#### Inntekter og utgifter

Inntekter resultatføres når de er opptjent. Utgifter kostnadsføres i samme periode som tilhørende inntekt.

#### Anleggsmidler / Varige driftsmidler

Anleggsmidler omfatter eiendeler hvor hensikten er varig eie eller bruk. Med varig menes over ett år fra balansedagen.

Varige driftsmidler vurderes til historisk kost etter fradrag for planmessige avskrivninger. Utgifter forbundet med normalt vedlikehold og reparasjoner blir løpende kostnadsført. Utgifter ved større utskiftninger og fornyelser som øker driftsmidlenes levetid vesentlig, aktiveres. Varige driftsmidler med begrenset økonomisk levetid, avskrives over levetiden.

Nedskrivning av varige driftsmidler og immaterielle eiendeler skjer ved indikasjon på verdifall som testes mot nedskrivningskriteriet. Hvis nødvendig foretas nedskrivning til virkelig verdi. Nedskrivning gjennomføres dersom balanseført verdi overstiger gjenvinnbart beløp av eiendelen og verdifallet ikke er forbigående. Gjenvinnbart beløp er definert som det høyeste av netto salgsverdi og bruksverdi estimert som diskonterte kontantstrømmer. Finansielle anleggsmidler nedskrives dersom markedsverdi er lavere enn balanseført verdi.

#### Varebeholdninger

Varelager regnskapsføres til det laveste av anskaffelseskost og netto salgspris. Netto salgspris er estimert salgspris ved ordinær drift etter fradrag for beregnede nødvendige utgifter for gjennomføring av salget. Anskaffelseskost tilordnes ved bruk av FIFO metoden og inkluderer utgifter påløpt ved anskaffelse av varene og kostnader for å bringe varene til nåværende tilstand og plassering.

Egentilvirkede ferdigvarer og varer under tilvirkning er vurdert til full tilvirkningskost. Det foretas nedskrivning for påregnelig ukurans.

#### Omløpsmidler

Omløpsmidler omfatter normalt poster hvor hensikten er realisering innen ett år fra balansedagen, herunder poster som knytter seg til varekretsløpet. Omløpsmidler verdsettes til laveste verdi av anskaffelseskost og antatt virkelig verdi.

#### Fordringer

Kundefordringer og andre fordringer oppføres til pålydende etter fradrag for avsetning til forventet tap. Avsetning til tap gjøres på grunnlag av en individuell vurdering av de enkelte fordringene.

#### Markedsbaserte finansielle omløpsmidler

Markedsbaserte finansielle omløpsmidler vurderes til virkelig verdi med verdiendringer over resultatet når det kreves av regnskapsloven § 5-8.

#### Gjeld

Kortsiktig gjeld omfatter gjeld hvor hensikten er tilbakebetaling innen ett år fra balansedagen og verdsettes til høyeste verdi av opptakskost (anskaffelseskost) og antatt virkelig verdi.

#### Skatt

Skattekostnaden i resultatregnskapet omfatter både periodens betalbare skatt og endring i utsatt skatt. Utsatt skatt er beregnet med 22% på grunnlag av de midlertidige forskjeller som eksisterer mellom regnskapsmessige og skattemessige verdier, samt ligningsmessig underskudd til fremføring ved utgangen av regnskapsåret. Skatteøkende og skattereduserende midlertidige forskjeller som reverserer eller kan reversere i samme periode er utlignet og nettoført.

#### Kontantstrømpoppstilling

Kontantstrømpoppstillingen er utarbeidet etter den indirekte metode. Kontanter og kontantekvivalenter omfatter kontanter, bankinnskudd og andre kortsiktige likvide plassering



## AOI HOLDING KONSERN

## NOTER 2021

### Note 2 – Salgsinntekter

Det selges i hovedsak to produkter, stillaser og flytebrygger. Geografisk område er i det alt vesentligste Norge. Leieinntekten gjelder utleie av næringsbygg på Os i Bjørnafjorden Kommune.

### Note 3 – Lønninger, ytelser til ledende personer, antall årsverk m.v.

<b>Lønnskostnader for bedriften samlet</b>	<b>2021</b>
Lønn	16 212 989
Innleid arbeidskraft	4 923 464
Feriepenger	2 030 480
Arbeidsgiveravgift	2 665 649
Pensjon og Yrkesskadeforsikringer	770 810
<b>Totale andre ytelser</b>	<b>514 623</b>
<b>Sum lønnskostnader</b>	<b>27 118 015</b>

Gjennomsnittlig antall årsverk 28

<b>Kostnader til revisor</b>	<b>2021</b>
Revisjonshonorar	375 813
Teknisk regnskapsbistand	47 300
Annen bistand	162 785
<b>Sum</b>	<b>585 898</b>

### Note 4 – Skatt

<b>Betalbar skatt i årets skattekostnad fremkommer slik:</b>	<b>2021</b>
Resultat før skattekostnad	52 681 636
Permanente forskjeller	(10 406 504)
Endring framførbart underskudd*	3 898 061
Endring midlertidige forskjeller	438 293
<b>Årets skattegrunnlag</b>	<b>46 611 486</b>
Nominell skattesats	22 %
<b>Betalbar skatt på ordinært resultat</b>	<b>10 254 527</b>

\* gjelder selskap i konsernet som har skattemessig underskudd i 2021



AOI HOLDING KONSERN

NOTER 2021

Note 4 – Skatt- forts

Spesifikasjon av grunnlag for utsatt skatt:	2021
Omløpsmidler	-122 000
Gevinst og taps konto	787 091
Finansielle anleggsmidler	-2 311 233
Driftsmidler	271 884
Fremførbart underskudd	(5 659 752)
Grunnlag for beregning av utsatt skatt	-7 034 010
Nominell skattesats	22 %
Utsatt skatt (+) Utsatt skattefordel (-)	(1 547 482)

Spesifikasjon av skattekostnad:	2021
Betalbar skatt	10 254 527
Endring utsatt skatt	-1 879 096
Skattekostnad	8 375 431

Alle midlertidige forskjeller kan utlignes og dette er gjennomført i beregning av utsatt skatt. I samsvar med GRS for små foretak var utsatt skattefordel unnlatt balanseført per 01.01.2021 for noen av konsernselskapene.

Note 5 – Offentlig tilskudd - Skattefunn

Konsernet har i 2021 fått innvilget offentlig tilskudd i forbindelse med Skattefunn-ordningen med NOK 408 500. Kr. 197 961,- av dette tilskuddet er utbetalt i 2021 på bakgrunn av innrapporterte FOU-kostnader for 2020. Tilskuddet er behandlet i.h.t. NRS 4 Offentlige tilskudd. Av totale FOU-kostnader i 2021 på kr. 4 467 681,-, har selskapet valgt å balanseføre kr. 3 210 196,-, som avskrives lineært over 5 år. Tilskuddet er fordelt forholdsmessig, noe som medfører at kr. 325 200,- av tilskuddet er gått til fratrukk i eiendelenes anskaffelseskost og resterende er presentert som en reduksjon av henholdsvis lønns- og andre driftskostnader. Tilskuddet er betinget av endelig godkjenning fra ligningsmyndighetene.

Note 6 – Anleggsmidler

Varige driftsmidler

	Hjemmeside/ immaterielle eiendeler	Tomter	Fast eiendom	Maskiner og driftsløsøre	Sum
Anskaffelseskost pr. 01.01	-	-	-	-	-
Tilgang (+)	2 456 261	17 001 931	45 503 145	12 003 276	76 964 613
Avgang (-)	-	-	-	(325 200)	(325 200)
Anskaffelseskost pr 31.12	2 456 261	17 001 931	45 503 145	11 678 076	76 639 413
Akk. Avskrivninger 01.01	-	-	-	-	-
Årets avskrivninger	549 261	-	2 605 260	1 891 076	5 045 597
<b>Bokført verdi pr. 31.12</b>	<b>1 907 000</b>	<b>17 001 931</b>	<b>42 897 885</b>	<b>9 787 000</b>	<b>71 593 816</b>

Økonomisk levetid 5 år  
Avskrivningsplan linær

Avgangen på kr. 352 200,- vedrørende maskiner/driftsløsøre skyldes mottatt tilskudd som er gått til fratrukk i eiendelenes anskaffelseskost, se note 5 for ytterligere forklaringen.



## AOI HOLDING KONSERN

NOTER 2021

### Note 7 – Finansielle anleggsmidler

Oversikt over konsernselskap og tilknyttet selskap. Selskaper med 100% eierandel er konsolidert i konsernregnskapet

Alutec AS	Bjørnafjorden	100 %	45 276 783	42 387 450
Industribygget AS	Bjørnafjorden	100 %	4 139 146	2 862 960
Kapitalutvikling AS	Bjørnafjorden	100 %	(5 249 863)	(347 416)
Hardangerstillas AS	Bjørnafjorden	100 %	(927 000)	(1 160 730)
Nor Eiendom Holding AS	Bjørnafjorden	100 %	(59 816)	(207 039)
Zinken AS	Bergen	20 %	10 265 000	2 937 000
Os Hus AS *	Bjørnafjorden	25 %	982 304	798 443
Ulven Næringsbygg AS *	Bjørnafjorden	50 %	5 789 183	(467 656)

\*2020-tall

Konsernet har ytt lån til tilknyttet selskap på kr. 907 600,- per 31.12.2021. Lån er renteberegnet med en rente på mellom 1,6-4%.

### Investering i aksjer og andeler

	Anskaffelses- kost	Bokført verdi	Årets resultatførte verdiendring
Aksjer i ikke børsnoterte selskap og aksjefond	29 649 361	29 614 260	29 675
Sum Aksjer og andeler	29 649 361	29 614 260	29 675

### Langsiktige utlån

Langsiktige utlån er gitt til nærstående parter på markedsmessige vilkår. Lån er renteberegnet med snittrente på 4,0 %.

### Obligasjonslån

Selskap	Valuta	Kostpris	Løpetid	Forfall	Beskrivelse
Island Offshore Shipholding LP 13/16	NOK	2 186 540	3 år	2021	Kupong
Tryg Forsikring AS 13/16	NOK	1 107 700	3 år	2021	Kupong
Aker Solutions ASA 12/19	NOK		7 år	2019	Kupong
GG Development 3 ApS 17/19	NOK		2 år	2019	Indeksert
Trygghem Prosjekt 1 AB 16/20	NOK	440 000	4 år	2023	Kupong
Grundingen Fastighets AB 17/21	NOK	919 999	4 år	2021	Kupong
Accomplish Capitals INC	NOK	8 000 000	5 år	2022	Kupong
Bluecore Partners 3 inc	NOK	2 000 000	5 år	2024	Kupong
VAIO Real Estate Investment	NOK	1 057 643	3 år	2024	Kupong
Avsetning til tap på krav		-8 122 669			
Bokført verdi per 31.12.2021		7 589 212			



## AOI HOLDING KONSERN

NOTER 2021

### Note 8 – Varelager

Spesifikasjon varelager	2021
Eiendom for videresalg	8 611 761
Råvarer	7 325 000
Varer i arbeid og ferdigvarer	16 128 000
Sum	32 064 761

### Note 9 – Finansielle omløpsmidler

#### Opplysninger om finansielle instrumenter vurdert etter RL § 5-8 1. ledd

Investering	Anskaffelseskost	Virkelig verdi/ bokført verdi	periodens resultatførte verdiendring
Solstad Offshore ASA	606 900	10 095	(7 017)
Andeler i verdipapirfond	129 323 425	132 293 503	2 879 967
Sum	129 930 325	132 303 598	2 872 950

### Note 10 – Bankinnskudd, kontantekvivalenter og lignende

Spesifikasjon av bankinnskudd	2021
Bankinnskudd	41 286 583
Bundne skattetrekksmidler	760 522
Sum bankinnskudd.	42 047 105

### Note 11 – Antall aksjer og aksjeeiere

#### Aksjeeiere

Aksjonærer ordinære aksjer	Antall aksjer	Eierandel	Stemmerett ihht vedtekene	Aksjonærs verv: (daglig leder/styreverv)
Espen Aspenes	500 000	50 %	50 %	styrets leder
Knut Jarle Aspenes	500 000	50 %	50 %	styremedlem
Sum:	1 000 000	100 %	100 %	

Selskapets aksjekapital består av 1 000 000 aksjer pålydende kr 16,05,-, totalt kr 16 050 000.



## AOI HOLDING KONSERN

## NOTER 2021

### Note 12 – Egenkapital, antall aksjer og aksjeeiere

#### Avstemming av egenkapital

EK-transaksjon	Aksjekapital	Overkurs	Annen innskutt egenkapital	Annen egenkapital	Sum egenkapital
Egenkapital pr. 1.1.21 mor	1 000 000	3 000 000	(10 570)	(3 679)	3 985 751
Konserndannelse	15 050 000	293 308 540	-	-	308 358 540
Resultat 2021	-	-	-	44 306 205	44 306 205
EO utbytte 21.12.21	-	(40 000 000)	-	-	(40 000 000)
Reklassifisering	-	(6 112)	10 570	(4 458)	-
<b>Egenkapital pr. 31.12.21</b>	<b>16 050 000</b>	<b>256 302 428</b>	<b>-</b>	<b>44 298 068</b>	<b>316 650 496</b>

### Note 13 – Gjeld og pantstillelse

	2021
Gjeld med forfall minst 5 år etter balansedagen	4 500 000
Gjeld sikret med pant	18 040 000
Balanseført verdi av pantsatte eiendeler	55 622 931
Pant omfatter følgende pantetyper:	Eiendom



AOI Holding konsern

Kontantstrømoppstilling AOI Holding konsern 2021

KONTANTSTRØMMER FRA OPERASJONELLE AKTIV.	2021
Resultat før skattekostnad	52 681 636
Periodens betalte skatt	-8 555 952
Ordinære avskrivninger	5 045 597
Poster klassifisert som investerings- eller finansieringsaktiviteter	-13 957 352
Endring i varelager	-15 532 761
Endring i kundefordringer	5 502 765
Endring av leverandørgjeld	4 205 865
Endring i andre tidsavgrensninger	-178 456
<b>Netto kontantstrøm fra operasjonelle aktiviteter</b>	<b>29 211 342</b>
<b>KONTANTSTRØMMER FRA INVESTERINGSAKTIVITETER</b>	
Ubetaling immateriell eiendel	-1 093 261
Ubetalinger ved kjøp/tilvirkning av varige driftsmidler	-5 491 983
Inn/Ubetalinger til investeringer i finansielle anleggsmidler	11 054 959
<b>Netto kontantstrøm fra investeringsaktiviteter</b>	<b>4 468 951</b>
<b>KONTANTSTRØMMER FRA FINANSIERINGSAKTIVITETER</b>	
Ubetalinger ved nedbetaling av langsiktig gjeld	-3 770 000
Ubetaling ved nedbetaling av kortsiktig gjeld	-
Netto endring i kassakreditt	-
Utgift til kapitalforhøyelse	-25 000
Ubetalinger av utbytte	-6 800 000
<b>Netto kontantstrøm fra finansieringsaktiviteter</b>	<b>-10 595 000</b>
Netto endring av likvider	<b>23 085 293</b>
Likvider ved konserndannelse	<b>18 961 811</b>
<b>Likvider ved periodens slutt</b>	<b>42 047 104</b>



Til generalforsamlingen i  
AOI Holding AS

## UAVHENGIG REVISORS BERETNING FOR 2021

### Konklusjon

Vi har revidert AOI Holding AS sitt årsregnskap som består av:

- Selskapsregnskapet som viser et overskudd på kr 8 137. Årsregnskapet består av balanse per 31. desember 2021, resultatregnskap og kontantstrømoppstilling for regnskapsåret avsluttet per denne datoen og noter til årsregnskapet, herunder et sammendrag av viktige regnskapsprinsipper og
- Konsernregnskapet som viser et overskudd på kr. 44 306 205. Konsernregnskapet består av balanse per 31. desember 2021, resultatregnskap og kontantstrømoppstilling for regnskapsåret avsluttet per denne datoen og noter til årsregnskapet, herunder et sammendrag av viktige regnskapsprinsipper.

Etter vår mening

- oppfyller årsregnskapet gjeldende lovkrav,
- gir årsregnskapet et rettviseende bilde av selskapets finansielle stilling per 31. desember 2021 og av dets resultat og kontantstrømmer for regnskapsåret avsluttet per denne datoen i samsvar med regnskapslovens regler og god regnskapsskikk i Norge, og
- gir konsernregnskapet et rettviseende bilde av konsernets finansielle stilling per 31. desember 2021 og av dets resultater og kontantstrømmer for regnskapsåret avsluttet per denne datoen i samsvar med regnskapslovens regler og god regnskapsskikk i Norge.

### Grunnlag for konklusjonen

Vi har gjennomført revisjonen i samsvar med de internasjonale revisjonsstandardene International Standards on Auditing (ISA-ene). Våre oppgaver og plikter i henhold til disse standardene er beskrevet nedenfor under Revisors oppgaver og plikter ved revisjonen av årsregnskapet. Vi er uavhengige av selskapet slik det kreves i lov, forskrift og International Code of Ethics for Professional Accountants (inkludert internasjonale uavhengighetsstandarder) utstedt av the International Ethics Standards Board for Accountants (IESBA-reglene), og vi har overholdt våre øvrige etiske forpliktelser i samsvar med disse kravene. Innhentet revisjonsbevis er etter vår vurdering tilstrekkelig og hensiktsmessig som grunnlag for vår konklusjon.

### Øvrig informasjon

Styret (ledelsen) er ansvarlige for øvrig informasjon som er publisert sammen med årsregnskapet. Øvrig informasjon består av årsberetningen. Vår konklusjon om årsregnskapet ovenfor dekker ikke øvrig informasjon.

I forbindelse med revisjonen av årsregnskapet er det vår oppgave å lese øvrig informasjon. Formålet er å vurdere hvorvidt det foreligger vesentlig inkonsistens mellom den øvrige informasjonen og årsregnskapet og den kunnskap vi har opparbeidet oss under revisjonen av årsregnskapet, eller hvorvidt øvrig informasjon fremstår som vesentlig feil. Vi har plikt til å rapportere dersom øvrig informasjon fremstår som vesentlig feil. Vi har ingenting å rapportere i så henseende.

Basert på kunnskapen vi har opparbeidet oss i revisjonen, mener vi at årsberetningen

- er konsistent med årsregnskapet og
- inneholder de opplysninger som skal gis i henhold til gjeldene lovkrav

### Ledelsens ansvar for årsregnskapet

Ledelsen er ansvarlig for å utarbeide årsregnskapet og for at det gir et rettviseende bilde i samsvar med regnskapslovens regler og god regnskapsskikk i Norge. Ledelsen er også ansvarlig for slik intern



kontroll som den finner nødvendig for å kunne utarbeide et årsregnskap som ikke inneholder vesentlig feilinformasjon, verken som følge av misligheter eller utilsiktede feil.

Ved utarbeidelsen av årsregnskapet må ledelsen ta standpunkt til selskapets evne til fortsatt drift og opplyse om forhold av betydning for fortsatt drift. Forutsetningen om fortsatt drift skal legges til grunn for årsregnskapet så lenge det ikke er sannsynlig at virksomheten vil bli avviklet.

### Revisors oppgaver og plikter ved revisjonen av årsregnskapet

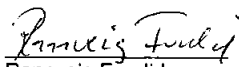
Vårt mål er å oppnå betryggende sikkerhet for at årsregnskapet som helhet ikke inneholder vesentlig feilinformasjon, verken som følge av misligheter eller utilsiktede feil, og å avgi en revisjonsberetning som inneholder vår konklusjon. Betryggende sikkerhet er en høy grad av sikkerhet, men ingen garanti for at en revisjon utført i samsvar med ISA-ene, alltid vil avdekke vesentlig feilinformasjon som eksisterer. Feilinformasjon kan oppstå som følge av misligheter eller utilsiktede feil. Feilinformasjon blir vurdert som vesentlig dersom den enkeltvis eller samlet med rimelighet kan forventes å påvirke økonomiske beslutninger som brukerne foretar basert på årsregnskapet.

Som del av en revisjon i samsvar med ISA-ene, utøver vi profesjonelt skjønn og utviser profesjonell skepsis gjennom hele revisjonen. I tillegg:

- identifiserer og vurderer vi risikoen for vesentlig feilinformasjon i årsregnskapet, enten det skyldes misligheter eller utilsiktede feil. Vi utformer og gjennomfører revisjonshandlinger for å håndtere slike risikoer, og innhenter revisjonsbevis som er tilstrekkelig og hensiktsmessig som grunnlag for vår konklusjon. Risikoen for at vesentlig feilinformasjon som følge av misligheter ikke blir avdekket, er høyere enn for feilinformasjon som skyldes utilsiktede feil, siden misligheter kan innebære samarbeid, forfalskning, bevisste utelatelser, uriktige fremstillinger eller overstyring av intern kontroll.
- opparbeider vi oss en forståelse av den interne kontroll som er relevant for revisjonen, for å utforme revisjonshandlinger som er hensiktsmessige etter omstendighetene, men ikke for å gi uttrykk for en mening om effektiviteten av selskapets interne kontroll.
- evaluerer vi om de anvendte regnskapsprinsippene er hensiktsmessige og om regnskapsestimater og tilhørende noteopplysninger utarbeidet av ledelsen er rimelige.
- konkluderer vi på hensiktsmessigheten av ledelsens bruk av fortsatt drift-forutsetningen ved avleggelsen av årsregnskapet, basert på innhentede revisjonsbevis, og hvorvidt det foreligger vesentlig usikkerhet knyttet til hendelser eller forhold som kan skape tvil av betydning om selskapets evne til fortsatt drift. Dersom vi konkluderer med at det eksisterer vesentlig usikkerhet, kreves det at vi i revisjonsberetningen henleder oppmerksomheten på tilleggsopplysningene i årsregnskapet, eller, dersom slike tilleggsopplysninger ikke er tilstrekkelige, at vi modifiserer vår konklusjon om årsregnskapet og årsberetningen. Våre konklusjoner er basert på revisjonsbevis innhentet inntil datoen for revisjonsberetningen. Etterfølgende hendelser eller forhold kan imidlertid medføre at selskapet ikke fortsetter driften.
- evaluerer vi den samlede presentasjonen, strukturen og innholdet i årsregnskapet, inkludert tilleggsopplysningene, og hvorvidt årsregnskapet gir uttrykk for de underliggende transaksjonene og hendelsene på en måte som gir et rettviseende bilde.

Vi kommuniserer med styret blant annet om det planlagte omfanget av revisjonen og til hvilken tid revisjonsarbeidet skal utføres. Vi utveksler også informasjon om forhold av betydning som vi har avdekket i løpet av revisjonen, herunder om eventuelle svakheter av betydning i den interne kontrollen.

**Bergen, 23. juni 2022**  
Fakta Revisjon AS

  
Rannveig Furelid  
statsautorisert revisor





Årsrapport 2021

# AOI Holding AS

Industrivegen 43  
5210 OS

Organisasjonsnummer: 924939966



## AOI HOLDING AS, KONSERN

### ÅRSBERETNING 2021

#### **Virksomhetens art og lokalisering**

AOI Holding AS driver med kjøp/ salg av aksjer, fond og andre verdipapirer. Konsernet som helhet leverer varer til bygge bransjen, utleie av forretningsbygg, samt investerer i aksjer, fond og andre verdipapirer.

Selskapene er lokalisert i Bjørnafjorden Kommune i Hordaland.

#### **Analyse av årsregnskapet og sentrale risikoer og usikkerhetsfaktorer**

I 2021 var omsetningen som forventet. Aktiviteten innen selskapets virkeområder har vært god. Kapasitetsutnyttelsen har vært tilfredsstillende i 2021.

Styret og daglig leder er fornøyd med driftsresultat på kr. 38,6 mill.

Totalkapitalen var pr. 31.12.21 kr. 401,6 mill.

Egenkapitalandelen pr. 31.12.21 var på 78,8 %.

Selskapet hadde positiv kontantstrøm i 2021 og den likviditetsmessige stillingen er tilfredsstillende.

Selskapet driver i hovedsak med leveranser til bygge bransjen, utleie av forretningsbygg, og investeringer i aksjer, fond og andre verdipapirer. Noen av disse virksomhetsområdene er tradisjonelt gjenstand for konjunktursvingninger. Det kan føre til forholdsvis store svingninger i resultat over tid. For å møte denne risikoen har konsernet målsetting om at mest mulig av kostnadsøkningen i en vekstperiode skal kunne reverseres i en nedgangsperiode.

#### **Redegjørelse for selskapets og konsernets utsikter**

I løpet av 2021 har totalmarkedet for våre virksomhetsområder hatt en god utvikling, og selskapet har tilpasset seg denne situasjonen.

De generelle markedsutsiktene vil fortsatt være tilfredsstillende.

Årsresultatet for 2022 forventes å bli på et lavere nivå enn 2021, noe som bla. skyldes sterkt økende råvarepriser og større uro i finansmarkedene.

#### **Finansiell risiko**

Det er ikke knyttet noen stor finansiell risiko til selskapets virksomhet. Selskapet har relativ beskjeden belåning, og vil i begrenset grad bli påvirket om lånerenten stiger. Selskapet er i beskjeden grad påvirket av valutasvingninger. Likviditeten er tilfredsstillende.

#### **Fortsatt drift**

I samsvar med regnskapslovens § 3-3 bekreftes det at forutsetningen om fortsatt drift er lagt til grunn ved utarbeidelsen av regnskapet.



**Redegjørelse for årsregnskapet**

Selskapet er ikke utsatt for særskilte faktorer som påvirker virksomheten ut over hva som er vanlig i finansmarkedet. ALUTEC – Totalmarkedet for selskapets produkter har hatt en god utvikling i 2021, og selskapet har tilpasset seg denne situasjonen. De generelle markedsutsiktene vil fortsatt være gode. EIENDOM – utleie av næringslokaler er ikke utsatt for særskilte faktorer som påvirker virksomheten ut over hva som er vanlig i eiendomsmarkedet. Selskapet har hatt leieinntekter gjennom hele året og styret er tilfreds med det.

Det er ikke knyttet noen vesentlig finansiell risiko til selskapet. Likviditeten er solid.

Selskapets soliditet og finansiering er etter styrets vurdering forsvarlig ut fra selskapets drift og risikoprofil.

**Arbeidsmiljø**


Selskapet AOI HOLDING AS har ingen ansatte og det har derfor ikke vært behov i år for å innarbeide policy som tar sikte på at det ikke forekommer forskjellsbehandling grunnet kjønn. Det er av samme grunn heller ikke vært registrert sykdom eller skade.


Konsernet – styret og daglig leder vurderer arbeidsmiljøet til å være godt. Det er fokus på å ha et så lavt fravær som mulig. Det er ikke rapportert om alvorlige skader eller ulykker på arbeidsplassen i noen av selskapene i løpet av året.

**Ytre miljø**

Virksomhetens bransje medfører verken forurensing eller utslipp som kan være til skade for det ytre miljø.

Os, den 13. juni 2022.

  
\_\_\_\_\_  
Espen Aspenes  
styrets leder

  
\_\_\_\_\_  
Knut-Jarle Aspenes  
daglig leder/styremedlem



## AOI Holding AS

	Note	2021	2020
<b>RESULTATREGNSKAP</b>			
<b>DRIFTSINTEKTER</b>			
<b>DRIFTSKOSTNADER</b>			
Annen driftskostnad	2	34 616	4 216
<b>SUM DRIFTSKOSTNADER</b>		<b>34 616</b>	<b>4 216</b>
<b>DRIFTSRESULTAT</b>		<b>-34 616</b>	<b>-4 216</b>
<b>FINANSINTEKTER OG FINANSKOSTNADER</b>			
Inntekt på investering i datterselskap		26 503	0
Renteinntekter		0	537
<b>RESULTAT AV FINANSPOSTER</b>		<b>26 503</b>	<b>537</b>
<b>RESULTAT FØR SKATTEKOSTNAD</b>		<b>-8 113</b>	<b>-3 679</b>
Skattekostnad	3	-16 250	0
<b>Årsresultat</b>	1	<b>8 137</b>	<b>-3 679</b>
<b>OVERFØRINGER</b>			
Overført overkurs		-39 991 863	0
Til tilleggsutbytte		40 000 000	0
Overført til udekket tap		0	-3 679
<b>SUM OVERFØRINGER</b>		<b>8 137</b>	<b>-3 679</b>



## AOI Holding AS

	Note	2021	2020
<b>BALANSE</b>			
<b>EIENDELER</b>			
<b>ANLEGGSMIDLER</b>			
<b>FINANSIELLE ANLEGGSMIDLER</b>			
Investeringer i datterselskap	4	2 800 000	0
Lån til foretak i samme konsern	4	309 715 740	0
Investeringer i aksjer og andeler		350 000	3 150 000
<b>SUM FINANSIELLE ANLEGGSMIDLER</b>		<b>312 865 740</b>	<b>3 150 000</b>
<b>SUM ANLEGGSMIDLER</b>		<b>312 865 740</b>	<b>3 150 000</b>
<b>OMLØPSMIDLER</b>			
<b>FORDRINGER</b>			
Andre fordringer		26 503	0
<b>SUM FORDRINGER</b>		<b>26 503</b>	<b>0</b>
Bankinnskudd og lignende		782 355	836 751
<b>SUM OMLØPSMIDLER</b>		<b>808 858</b>	<b>836 751</b>
<b>SUM EIENDELER</b>		<b>313 674 598</b>	<b>3 986 751</b>



AOI Holding AS

	Note	2021	2020
<b>EGENKAPITAL OG GJELD</b>			
<b>EGENKAPITAL</b>			
<b>INNSKUTT EGENKAPITAL</b>			
Aksjekapital	5, 6	16 050 000	1 000 000
Overkurs	5	256 302 428	3 000 000
Innskutt annen egenkapital		0	-10 570
<b>SUM INNSKUTT EGENKAPITAL</b>		<b>272 352 428</b>	<b>3 989 430</b>
<b>OPPTJENT EGENKAPITAL</b>			
Udekket tap	5	0	-3 679
<b>SUM OPPTJENT EGENKAPITAL</b>		<b>0</b>	<b>-3 679</b>
<b>SUM EGENKAPITAL</b>		<b>272 352 428</b>	<b>3 985 751</b>
<b>GJELD</b>			
<b>AVSETNING FOR FORPLIKTELSE</b>			
Utsatt skatt	3	1 315 950	0
<b>SUM AVSETNING FOR FORPLIKTELSE</b>		<b>1 315 950</b>	<b>0</b>
<b>KORTSIKTIG GJELD</b>			
Leverandørgjeld		6 220	1 000
Avsatt utbytte		40 000 000	0
<b>SUM KORTSIKTIG GJELD</b>		<b>40 006 220</b>	<b>1 000</b>
<b>SUM GJELD</b>		<b>41 322 170</b>	<b>1 000</b>
<b>SUM EGENKAPITAL OG GJELD</b>		<b>313 674 598</b>	<b>3 986 751</b>

Os, 20/6-2022  
Styret for AOI Holding AS

Espen Aspenes  
styrets leder

Knut Jarle Aspenes  
styremedlem



## AOI HOLDING AS

## NOTER 2021

### Note 1 - Regnskapsprinsipper

Årsregnskapet er satt opp i samsvar med regnskapsloven og god regnskapsskikk for små foretak. Følgende vesentlige regnskapsprinsipper er anvendt:

#### Inntekter og utgifter

Inntekter resultatføres når de er opptjent. Utgifter kostnadsføres i samme periode som tilhørende inntekt.

#### Omløpsmidler

Omløpsmidler omfatter normalt poster hvor hensikten er realisering innen ett år fra balansedagen, herunder poster som knytter seg til varekretsløpet. Omløpsmidler verdsettes til laveste verdi av anskaffelseskost og antatt virkelig verdi.

#### Fordringer

Kundefordringer og andre fordringer oppføres til pålydende etter fradrag for avsetning til forventet tap. Avsetning til tap gjøres på grunnlag av en individuell vurdering av de enkelte fordringene.

#### Gjeld

Kortsiktig gjeld omfatter gjeld hvor hensikten er tilbakebetaling innen ett år fra balansedagen og

verdsettes til høyeste verdi av opptakskost (anskaffelseskost) og antatt virkelig verdi.

#### Aksjer i datterselskap

Investeringer i datterselskap er vurdert etter kostmetoden.

#### Skatt

Skattekostnaden i resultatregnskapet omfatter både periodens betalbare skatt og endring i utsatt skatt. Utsatt skatt er beregnet med 22% på grunnlag av de midlertidige forskjeller som eksisterer mellom regnskapsmessige og skattemessige verdier, samt ligningsmessig underskudd til fremføring ved utgangen av regnskapsåret. Skatteøkende og skattereduserende midlertidige forskjeller som reverserer eller kan reversere i samme periode er utlignet og nettoført.

#### Kontantstrømpoppstilling

Kontantstrømpoppstillingen er utarbeidet etter den indirekte metode. Kontanter og kontantekvivalenter omfatter kontanter, bankinnskudd og andre kortsiktige likvide plassering

### Note 2 – Lønninger, ytelser til ledende personer, antall årsverk m.v.

Det er ikke utbetalt lønn i 2021. Kostnadsført godtgjørelse til revisor er kr. 10 000 for revisjon og kr. 11 625 for andre tjenester. Beløpene er inkl. mva.

### Note 3 – Skatt

Betalbar skatt i årets skattekostnad fremkommer slik:	2021	2020
Resultat før skattekostnad	(8 113)	(3 679)
Permanente forskjeller	(51 503)	(10 570)
Endring framførbart underskudd	59 616	14 249
Årets skattegrunnlag	-	-
Nominell skattesats	22 %	22 %
Betalbar skatt på ordinært resultat	-	-

Spesifikasjon av grunnlag for utsatt skatt:	2021	2020
Fusjonsfordringer	6 055 455	-
Fremførbart underskudd	(73 865)	(14 249)
Grunnlag for beregning av utsatt skatt	5 981 590	-14 249
Nominell skattesats	22 %	22 %
Utsatt skatt (+) Utsatt skattefordel (-)	1 315 950	(3 135)



**AOI HOLDING AS**

**NOTER 2021**

**Note 3 forts. – Skatt**

Spesifikasjon av skattekostnad:	2021	2020
Betalbar skatt	-	-
Utsatt skatt overført i.f.m trekantfusjon	-1 332 200	-
Endring utsatt skatt	1 315 950	-
Skattekostnad	-16 250	-

Alle midlertidige forskjeller kan utlignes og dette er gjennomført i beregning av utsatt skatt. I samsvar med GRS for små foretak var utsatt skattefordel unnlatt balanseført per 01.01.2021.

**Note 4 – Konsern m.v**

**Oversikt over datterselskap**

Foretaksnavn	Forretnings- kontor	Eierandel/ Stemmeandel	Selskapets egenkapital	Selskapets resultat
Alutec AS	Bjørnafjorden	100 %	45 276 783	42 387 450
Industribygget AS	Bjørnafjorden	100 %	4 139 146	2 862 960

Av selskapets fordringer forfaller kr. 269 715 740,- etter et år. Lån til konsernselskap utgjør kr 309 715 740 31.12.21. Fordringene er oppstått etter konsernfusjon der Alutec Hjelpeselskap AS og Industribygget Hjelpeselskap AS ble fusjonert inn i henholdsvis Alutec AS og Industribygget AS i 2021. Aksjonærene i Alutec Hjelpeselskap AS og Industribygget Hjelpeselskap AS fikk vederlag ved økning i pålydende i aksjene i AOI Holding AS.

Fusjonene er regnskapsført etter kontinuitetsmetoden da overtakende selskaper har samme eiersammensetning som overdragende, og fusjonen og fusjonen innebar ikke noen fordeling av verdier mellom aksjonærene.

**Note 5 – Antall aksjer og aksjeeiere**

**Aksjeeiere**

Aksjonærer ordinære aksjer	Antall aksjer	Eierandel	Stemmerett ihht vedtekene	Aksjonærs verv: (daglig leder/styreverv)
Espen Aspenes	500 000	50 %	50 %	styrets leder
Knut Jarle Aspenes	500 000	50 %	50 %	styremedlem
Sum:	1 000 000	100 %	100 %	

Selskapets aksjekapital består av 1 000 000 aksjer pålydende kr 16,05,-, totalt kr 16 050 000.

**Note 6 – Egenkapital, antall aksjer og aksjeeiere**

**Avstemming av egenkapital**

EK-transaksjon	Aksjekapital	Overkurs	Annen innskutt		Sum
			egenkapital	Udekket tap	egenkapital
Egenkapital pr. 01.01.21	1 000 000	3 000 000	(10 570)	(3 679)	3 985 751
Konsernfusjon 15.10.21	10 050 000	267 667 278	-	-	277 717 278
Konsernfusjon 15.10.21	5 000 000	25 641 262	-	-	30 641 262
Resultat 2021	-	-	4 458	3 679	8 137
Reklassifisering	-	(6 112)	6 112	-	-
EO utbytte 21.12.21	-	(40 000 000)	-	-	(40 000 000)
Egenkapital pr. 31.12.21	16 050 000	256 302 428	-	-	272 352 428



AOI Holding AS

Kontantstrømoppstilling AOI Holding AS 2021

KONTANTSTRØMMER FRA OPERASJONELLE AKTIV.	2021	2020
Resultat før skattekostnad	-8 113	-3 679
Periodens betalte skatt	0	0
Gevinst/tap ved salg av anleggsmidler	0	0
Ordinære avskrivninger	0	0
Endring av leverandørgjeld	5 220	1 000
Endring i andre tidsavgrensninger	-26 503	0
<b>Netto kontantstrøm fra operasjonelle aktiviteter</b>	<b>-29 396</b>	<b>-2 679</b>
<b>KONTANTSTRØMMER FRA INVESTERINGSAKTIVITETER</b>		
Inn/Utbetalinger ved kjøp og salg av aksjer og andeler	0	-3 150 000
Inn/Utbetalinger til investeringer i finansielle anleggsmidler	0	0
<b>Netto kontantstrøm fra investeringsaktiviteter</b>	<b>0</b>	<b>-3 150 000</b>
<b>KONTANTSTRØMMER FRA FINANSIERINGSAKTIVITETER</b>		
Utgifter til kapitalforhøyelse tinginnskudd	-25 000	0
Innbetaling egenkapital	0	3 989 430
Utbetalinger av utbytte	0	0
Utbetaling av konsernbidrag	0	0
<b>Netto kontantstrøm fra finansieringsaktiviteter</b>	<b>-25 000</b>	<b>3 989 430</b>
Netto endring av likvider	-54 396	836 751
Likvider ved periodens start	836 751	0
<b>Likvider ved periodens slutt</b>	<b>782 355</b>	<b>836 751</b>



Til generalforsamlingen i  
AOI Holding AS

## UAVHENGIG REVISORS BERETNING FOR 2021

### Konklusjon

Vi har revidert AOI Holding AS sitt årsregnskap som består av:

- Selskapsregnskapet som viser et overskudd på kr 8 137. Årsregnskapet består av balanse per 31. desember 2021, resultatregnskap og kontantstrømpoppstilling for regnskapsåret avsluttet per denne datoen og noter til årsregnskapet, herunder et sammendrag av viktige regnskapsprinsipper og
- Konsernregnskapet som viser et overskudd på kr. 44 306 205. Konsernregnskapet består av balanse per 31. desember 2021, resultatregnskap og kontantstrømpoppstilling for regnskapsåret avsluttet per denne datoen og noter til årsregnskapet, herunder et sammendrag av viktige regnskapsprinsipper.

Etter vår mening

- oppfyller årsregnskapet gjeldende lovkrav,
- gir årsregnskapet et rettviseende bilde av selskapets finansielle stilling per 31. desember 2021 og av dets resultat og kontantstrømmer for regnskapsåret avsluttet per denne datoen i samsvar med regnskapslovens regler og god regnskapsskikk i Norge, og
- gir konsernregnskapet et rettviseende bilde av konsernets finansielle stilling per 31. desember 2021 og av dets resultater og kontantstrømmer for regnskapsåret avsluttet per denne datoen i samsvar med regnskapslovens regler og god regnskapsskikk i Norge.

### Grunnlag for konklusjonen

Vi har gjennomført revisjonen i samsvar med de internasjonale revisjonsstandardene International Standards on Auditing (ISA-ene). Våre oppgaver og plikter i henhold til disse standardene er beskrevet nedenfor under Revisors oppgaver og plikter ved revisjonen av årsregnskapet. Vi er uavhengige av selskapet slik det kreves i lov, forskrift og International Code of Ethics for Professional Accountants (inkludert internasjonale uavhengighetsstandarder) utstedt av the International Ethics Standards Board for Accountants (IESBA-reglene), og vi har overholdt våre øvrige etiske forpliktelser i samsvar med disse kravene. Innhentet revisjonsbevis er etter vår vurdering tilstrekkelig og hensiktsmessig som grunnlag for vår konklusjon.

### Øvrig informasjon

Styret (ledelsen) er ansvarlige for øvrig informasjon som er publisert sammen med årsregnskapet. Øvrig informasjon består av årsberetningen. Vår konklusjon om årsregnskapet ovenfor dekker ikke øvrig informasjon.

I forbindelse med revisjonen av årsregnskapet er det vår oppgave å lese øvrig informasjon. Formålet er å vurdere hvorvidt det foreligger vesentlig inkonsistens mellom den øvrige informasjonen og årsregnskapet og den kunnskap vi har opparbeidet oss under revisjonen av årsregnskapet, eller hvorvidt øvrig informasjon fremstår som vesentlig feil. Vi har plikt til å rapportere dersom øvrig informasjon fremstår som vesentlig feil. Vi har ingenting å rapportere i så henseende.

Basert på kunnskapen vi har opparbeidet oss i revisjonen, mener vi at årsberetningen

- er konsistent med årsregnskapet og
- inneholder de opplysninger som skal gis i henhold til gjeldene lovkrav

### Ledelsens ansvar for årsregnskapet

Ledelsen er ansvarlig for å utarbeide årsregnskapet og for at det gir et rettviseende bilde i samsvar med regnskapslovens regler og god regnskapsskikk i Norge. Ledelsen er også ansvarlig for slik intern



kontroll som den finner nødvendig for å kunne utarbeide et årsregnskap som ikke inneholder vesentlig feilinformasjon, verken som følge av misligheter eller utilsiktede feil.

Ved utarbeidelsen av årsregnskapet må ledelsen ta standpunkt til selskapets evne til fortsatt drift og opplyse om forhold av betydning for fortsatt drift. Forutsetningen om fortsatt drift skal legges til grunn for årsregnskapet så lenge det ikke er sannsynlig at virksomheten vil bli avvirket.

#### Revisors oppgaver og plikter ved revisjonen av årsregnskapet

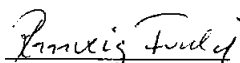
Vårt mål er å oppnå betryggende sikkerhet for at årsregnskapet som helhet ikke inneholder vesentlig feilinformasjon, verken som følge av misligheter eller utilsiktede feil, og å avgi en revisjonsberetning som inneholder vår konklusjon. Betryggende sikkerhet er en høy grad av sikkerhet, men ingen garanti for at en revisjon utført i samsvar med ISA-ene, alltid vil avdekke vesentlig feilinformasjon som eksisterer. Feilinformasjon kan oppstå som følge av misligheter eller utilsiktede feil. Feilinformasjon blir vurdert som vesentlig dersom den enkeltvis eller samlet med rimelighet kan forventes å påvirke økonomiske beslutninger som brukerne foretar basert på årsregnskapet.

Som del av en revisjon i samsvar med ISA-ene, utøver vi profesjonelt skjønn og utviser profesjonell skepsis gjennom hele revisjonen. I tillegg:

- identifiserer og vurderer vi risikoen for vesentlig feilinformasjon i årsregnskapet, enten det skyldes misligheter eller utilsiktede feil. Vi utformer og gjennomfører revisjonshandlinger for å håndtere slike risikoer, og innhenter revisjonsbevis som er tilstrekkelig og hensiktsmessig som grunnlag for vår konklusjon. Risikoen for at vesentlig feilinformasjon som følge av misligheter ikke blir avdekket, er høyere enn for feilinformasjon som skyldes utilsiktede feil, siden misligheter kan innebære samarbeid, forfalskning, bevisste utelatelser, uriktige fremstillinger eller overstyring av intern kontroll.
- opparbeider vi oss en forståelse av den interne kontroll som er relevant for revisjonen, for å utforme revisjonshandlinger som er hensiktsmessige etter omstendighetene, men ikke for å gi uttrykk for en mening om effektiviteten av selskapets interne kontroll.
- evaluerer vi om de anvendte regnskapsprinsippene er hensiktsmessige og om regnskapsestimaterne og tilhørende noteopplysninger utarbeidet av ledelsen er rimelige.
- konkluderer vi på hensiktsmessigheten av ledelsens bruk av fortsatt drift-forutsetningen ved avleggelsen av årsregnskapet, basert på innhentede revisjonsbevis, og hvorvidt det foreligger vesentlig usikkerhet knyttet til hendelser eller forhold som kan skape tvil av betydning om selskapets evne til fortsatt drift. Dersom vi konkluderer med at det eksisterer vesentlig usikkerhet, kreves det at vi i revisjonsberetningen henleder oppmerksomheten på tilleggsopplysningene i årsregnskapet, eller, dersom slike tilleggsopplysninger ikke er tilstrekkelige, at vi modifierer vår konklusjon om årsregnskapet og årsberetningen. Våre konklusjoner er basert på revisjonsbevis innhentet inntil datoen for revisjonsberetningen. Etterfølgende hendelser eller forhold kan imidlertid medføre at selskapet ikke fortsetter driften.
- evaluerer vi den samlede presentasjonen, strukturen og innholdet i årsregnskapet, inkludert tilleggsopplysningene, og hvorvidt årsregnskapet gir uttrykk for de underliggende transaksjonene og hendelsene på en måte som gir et rettviseende bilde.

Vi kommuniserer med styret blant annet om det planlagte omfanget av revisjonen og til hvilken tid revisjonsarbeidet skal utføres. Vi utveksler også informasjon om forhold av betydning som vi har avdekket i løpet av revisjonen, herunder om eventuelle svakheter av betydning i den interne kontrollen.

Bergen, 23. juni 2022  
Fakta Revisjon AS

  
Rannveig Furelid  
statsautorisert revisor

