



ÅRSREGNSKAPET FOR REGNSKAPSÅRET 2024 - GENERELL INFORMASJON

Enheten

Organisasjonsnummer:	997 791 231
Organisasjonsform:	Aksjeselskap
Foretaksnavn:	K. SIMONSEN HOLDING AS
Forretningsadresse:	Stangnesterterminalen 15 9409 HARSTAD

Regnskapsår

Årsregnskapets periode:	01.01.2024 - 31.12.2024
-------------------------	-------------------------

Konsern

Mørselskap i konsern:	Ja
Konsernregnskap lagt ved:	Ja

Regnskapsregler

Regler for små foretak benyttet:	Nei
Benyttet ved utarbeidelsen av årsregnskapet til selskapet:	Regnskapslovens alminnelige regler
Benyttet ved utarbeidelsen av årsregnskapet til konsernet:	Regnskapslovens alminnelige regler

Årsregnskapet fastsatt av kompetent organ

Bekreftet av representant for selskapet:	Kurt Simonsen
Dato for fastsettelse av årsregnskapet:	30.06.2025

Grunnlag for avgivelse

År 2024: Årsregnskapet er elektronisk innlevert
År 2023: Tall er hentet fra elektronisk innlevert årsregnskap fra 2024

Det er ikke krav til at årsregnskapet m.v. som sendes til Regnskapsregisteret er undertegnet. Kontrollen på at dette er utført ligger hos revisor/enhetens øverste organ. Sikkerheten ivaretas ved at innsender har rolle/rettighet for innsending av årsregnskapet via Altinn, og ved at det bekreftes at årsregnskapet er fastsatt av kompetent organ.

Brønnøysundregistrene, 07.08.2025



Resultatregnskap

Beløp i: NOK	Note	2024	2023
RESULTATREGNSKAP			
Salgsinntekt	1		
Kostnader			
Lønnskostnad	2,3,4		
Avskrivning på varige driftsmidler og immaterielle eiendeler	5		
Annen driftskostnad	3	79 000	-5 939 000
Sum kostnader		79 000	-5 939 000
Driftsresultat		-79 000	5 939 000
Finansinntekter og finanskostnader			
Annen renteinntekt	6	1 000	1 000
Sum finansinntekter		1 000	1 000
Nedskrivning av finansielle eiendeler		3 250 000	3 180 000
Annen rentekostnad	6		
Sum finanskostnader		3 250 000	3 180 000
Netto finans		-3 249 000	-3 179 000
Resultat før skattekostnad		-3 328 000	2 760 000
Årsresultat		-3 328 000	2 760 000
Overføringer og disponeringer			
Overføringer til/fra annen egenkapital		-3 328 000	2 760 000
Sum overføringer og disponeringer		-3 328 000	2 760 000



Balanse

Beløp i: NOK	Note	2024	2023
BALANSE - EIENDELER			
Anleggsmidler			
Immaterielle eiendeler			
Finansielle anleggsmidler			
Investering i datterselskap	8	10 060 000	7 060 000
Lån til foretak i samme konsern	9	1 395 000	10 905 000
Investeringer i aksjer og andeler	8	510 000	
Sum finansielle anleggsmidler		11 965 000	17 965 000
Sum anleggsmidler		11 965 000	17 965 000
Omløpsmidler			
Varer			
Fordringer			
Kundefordringer		2 000	2 000
Sum fordringer		2 000	2 000
Bankinnskudd, kontanter og lignende			
Bankinnskudd, kontanter og lignende	12	4 000	31 000
Sum bankinnskudd, kontanter og lignende		4 000	31 000
Sum omløpsmidler		6 000	33 000
SUM EIENDELER		11 971 000	17 998 000
BALANSE - EGENKAPITAL OG GJELD			
Egenkapital			
Innskutt egenkapital			
Selskapskapital	13	7 020 000	6 996 000
Overkurs		3 476 000	0
Sum innskutt egenkapital		10 496 000	6 996 000



Balanse

Beløp i: NOK	Note	2024	2023
Opptjent egenkapital			
Annen egenkapital	14	138 000	3 466 000
Sum opptjent egenkapital		138 000	3 466 000
Sum egenkapital		10 634 000	10 462 000
Gjeld			
Langsiktig gjeld			
Annen langsiktig gjeld			
Øvrig langsiktig gjeld	10	0	3 500 000
Sum annen langsiktig gjeld		0	3 500 000
Sum langsiktig gjeld		0	3 500 000
Kortsiktig gjeld			
Leverandørgjeld		87 000	36 000
Kortsiktig konserngjeld	11	1 250 000	4 000 000
Sum kortsiktig gjeld		1 337 000	4 036 000
Sum gjeld		1 337 000	7 536 000
SUM EGENKAPITAL OG GJELD		11 971 000	17 998 000



Konsernets resultatregnskap

Beløp i: NOK	Note	2024	2023
RESULTATREGNSKAP			
Inntekter			
Salgsinntekt	1	139 172 000	153 182 000
Annen driftsinntekt		6 095 000	626 000
Sum inntekter		145 267 000	153 808 000
Kostnader			
Varekostnad		27 749 000	57 963 000
Lønnskostnad	2,3,4	54 200 000	49 259 000
Avskrivning på varige driftsmidler og immaterielle eiendeler	5	14 782 000	12 717 000
Annen driftskostnad	3	46 562 000	40 879 000
Sum kostnader		143 293 000	160 818 000
Driftsresultat		1 974 000	-7 010 000
Finansinntekter og finanskostnader			
Annen renteinntekt		19 000	9 000
Annen finansinntekt	6	2 000	49 000
Sum finansinntekter		21 000	58 000
Annen rentekostnad	6	9 162 000	8 662 000
Annen finanskostnad		2 000	52 000
Sum finanskostnader		9 164 000	8 714 000
Netto finans		-9 143 000	-8 656 000
Resultat før skattekostnad		-7 169 000	-15 666 000
Skattekostnad	7	-102 000	-3 447 000
Årsresultat		-7 067 000	-12 219 000
Overføringer og disponeringer			
Overføringer til/fra annen egenkapital		-7 067 000	-12 219 000
Sum overføringer og disponeringer		-7 067 000	-12 219 000



Konsernets balanse

Beløp i: NOK	Note	2024	2023
BALANSE - EIENDELER			
Anleggsmidler			
Immaterielle eiendeler			
Utsatt skattefordel	7	2 028 000	1 986 000
Sum immaterielle eiendeler		2 028 000	1 986 000
Varige driftsmidler			
Tomter, bygninger og annen fast eiendom	5	35 959 000	36 804 000
Maskiner og anlegg	5	218 000	324 000
Driftsløsøre, inventar, verktøy, kontormaskiner og lignende	5	83 747 000	107 492 000
Sum varige driftsmidler		119 924 000	144 620 000
Finansielle anleggsmidler			
Investeringer i aksjer og andeler	8	518 000	8 000
Andre fordringer	10	1 324 000	450 000
Sum finansielle anleggsmidler		1 842 000	458 000
Sum anleggsmidler		123 794 000	147 064 000
Omløpsmidler			
Varer			
Varer	10,11	7 868 000	27 071 000
Sum varer		7 868 000	27 071 000
Fordringer			
Kundefordringer	10,11	16 102 000	21 322 000
Andre fordringer		4 588 000	4 328 000
Sum fordringer		20 690 000	25 650 000
Bankinnskudd, kontanter og lignende			
Bankinnskudd, kontanter og lignende	12	1 539 000	1 282 000
Sum bankinnskudd, kontanter og lignende		1 539 000	1 282 000
Sum omløpsmidler		30 097 000	54 003 000
SUM EIENDELER		153 891 000	201 067 000



Konsernets balanse

Beløp i: NOK	Note	2024	2023
BALANSE - EGENKAPITAL OG GJELD			
Egenkapital			
Innskutt egenkapital			
Selskapskapital	13	7 020 000	6 996 000
Overkurs		3 476 000	0
Sum innskutt egenkapital		10 496 000	6 996 000
Opptjent egenkapital			
Annen egenkapital	14	491 000	7 617 000
Sum opptjent egenkapital		491 000	7 617 000
Sum egenkapital		10 987 000	14 613 000
Gjeld			
Langsiktig gjeld			
Annen langsiktig gjeld			
Gjeld til kredittinstitusjoner	10	102 310 000	122 760 000
Øvrig langsiktig gjeld	10		3 500 000
Sum annen langsiktig gjeld		102 310 000	126 260 000
Sum langsiktig gjeld		102 310 000	126 260 000
Kortsiktig gjeld			
Gjeld til kredittinstitusjoner	10	14 796 000	21 034 000
Leverandørgjeld		12 177 000	23 176 000
Skyldige offentlige avgifter		4 424 000	6 815 000
Annen kortsiktig gjeld		9 197 000	9 169 000
Sum kortsiktig gjeld		40 594 000	60 194 000
Sum gjeld		142 904 000	186 454 000
SUM EGENKAPITAL OG GJELD		153 891 000	201 067 000



Brønnøysundregistrene

ÅRSREGNSKAP FOR REGNSKAPSÅRET 2024 - GENERELL INFORMASJON

Journalnummer: 2025 657236

Enheten

Organisasjonsnummer: 997 791 231
Organisasjonsform: Aksjeselskap
Foretaksnavn: K. SIMONSEN HOLDING AS
Forretningsadresse: Stangnesterterminalen 15
9409 HARSTAD

Regnskapsår

Årsregnskapets periode: 01.01.2024 - 31.12.2024

Konsern

Morselskap i konsern: Ja
Konsernregnskap lagt ved: Ja

Regnskapsregler

Regler for små foretak benyttet: Nei
Benyttet ved utarbeidelsen av
årsregnskapet til selskapet: Regnskapslovens alminnelige regler
Benyttet ved utarbeidelsen av
årsregnskapet til konsernet: Regnskapslovens alminnelige regler

Årsregnskapet fastsatt av kompetent organ

Bekreftet av representant for selskapet: Kurt Simonsen
Dato for fastsettelse av årsregnskapet: 30.06.2025

Revisjon

Årsregnskapet er utarbeidet av ekstern
autorisert regnskapsfører: Ja
Ekstern autorisert regnskapsfører har i
løpet av regnskapsåret bistått ved den
løpende regnskapsføringen eller utført
andre tjenester for selskapet enn å
utarbeide årsregnskapet: Ja

Grunnlag for avgivelse

År 2024: Årsregnskap er elektronisk innlevert.
År 2023: Tall er hentet fra elektronisk innlevert årsregnskap fra 2024.

Det er ikke krav til at årsregnskapet m.v. som sendes til Regnskapsregisteret er undertegnet. Kontrollen på at dette er utført ligger hos revisor/enhetens øverste organ. Sikkerheten ivaretas ved at innsender har rolle/rettighet for innsending av årsregnskapet via Altinn, og ved at det bekreftes at årsregnskapet er fastsatt av kompetent organ.

Brønnøysundregistrene, 06.08.2025

Brønnøysundregistrene
Postadresse: Postboks 900, 8910 Brønnøysund
Telefon: 75 00 75 00
E-post: firmapost@brreg.no Internett: www.brreg.no
Organisasjonsnummer: 974 760 673



Organisasjonsnr: 997 791 231
K. SIMONSEN HOLDING AS

RESULTATREGNSKAP

Beløp i: NOK	Note	2024	2023
RESULTATREGNSKAP			
Salgsinntekt	1		
Kostnader			
Lønnskostnad	2,3,4		
Avskrivning på varige driftsmidler og immaterielle eiendeler	5		
Annen driftskostnad	3	79 000	-5 939 000
Sum kostnader		79 000	-5 939 000
Driftsresultat		-79 000	5 939 000
Finansinntekter og finanskostnader			
Annen renteinntekt	6	1 000	1 000
Sum finansinntekter		1 000	1 000
Nedskrivning av finansielle eiendeler		3 250 000	3 180 000
Annen rentekostnad	6		
Sum finanskostnader		3 250 000	3 180 000
Netto finans		-3 249 000	-3 179 000
Resultat før skattekostnad		-3 328 000	2 760 000
Årsresultat		-3 328 000	2 760 000
Overføringer og disponeringer			
Overføringer til/fra annen egenkapital		-3 328 000	2 760 000
Sum overføringer og disponeringer		-3 328 000	2 760 000



Organisasjonsnr: 997 791 231
K. SIMONSEN HOLDING AS

BALANSE

Beløp i: NOK	Note	2024	2023
BALANSE - EIENDELER			
Anleggsmidler			
Immaterielle eiendeler			
Finansielle anleggsmidler			
Investering i datterselskap	8	10 060 000	7 060 000
Lån til foretak i samme konsern	9	1 395 000	10 905 000
Investeringer i aksjer og andeler	8	510 000	
Sum finansielle anleggsmidler		11 965 000	17 965 000
Sum anleggsmidler		11 965 000	17 965 000
Omløpsmidler			
Varer			
Fordringer			
Kundefordringer		2 000	2 000
Sum fordringer		2 000	2 000
Bankinnskudd, kontanter og lignende			
Bankinnskudd, kontanter og lignende	12	4 000	31 000
Sum bankinnskudd, kontanter og lignende		4 000	31 000
Sum omløpsmidler		6 000	33 000
SUM EIENDELER		11 971 000	17 998 000
BALANSE - EGENKAPITAL OG GJELD			
Egenkapital			
Innskutt egenkapital			
Selskapskapital	13	7 020 000	6 996 000
Overkurs		3 476 000	0
Sum innskutt egenkapital		10 496 000	6 996 000
Opptjent egenkapital			
Annen egenkapital	14	138 000	3 466 000
Sum opptjent egenkapital		138 000	3 466 000
Sum egenkapital		10 634 000	10 462 000



Gjeld			
Langsiktig gjeld			
Annen langsiktig gjeld			
Øvrig langsiktig gjeld	10	0	3 500 000
Sum annen langsiktig gjeld		0	3 500 000
Sum langsiktig gjeld		0	3 500 000
Kortsiktig gjeld			
Leverandørgjeld		87 000	36 000
Kortsiktig konserngjeld	11	1 250 000	4 000 000
Sum kortsiktig gjeld		1 337 000	4 036 000
Sum gjeld		1 337 000	7 536 000
SUM EGENKAPITAL OG GJELD		11 971 000	17 998 000



Organisasjonsnr: 997 791 231
K. SIMONSEN HOLDING AS

KONSERNRESULTATREGNSKAP

Beløp i: NOK	Note	2024	2023
RESULTATREGNSKAP			
Inntekter			
Salgsinntekt	1	139 172 000	153 182 000
Annen driftsinntekt		6 095 000	626 000
Sum inntekter		145 267 000	153 808 000
Kostnader			
Varekostnad		27 749 000	57 963 000
Lønnskostnad	2,3,4	54 200 000	49 259 000
Avskrivning på varige driftsmidler og immaterielle eiendeler	5	14 782 000	12 717 000
Annen driftskostnad	3	46 562 000	40 879 000
Sum kostnader		143 293 000	160 818 000
Driftsresultat		1 974 000	-7 010 000
Finansinntekter og finanskostnader			
Annen renteinntekt		19 000	9 000
Annen finansinntekt	6	2 000	49 000
Sum finansinntekter		21 000	58 000
Annen rentekostnad	6	9 162 000	8 662 000
Annen finanskostnad		2 000	52 000
Sum finanskostnader		9 164 000	8 714 000
Netto finans		-9 143 000	-8 656 000
Resultat før skattekostnad		-7 169 000	-15 666 000
Skattekostnad	7	-102 000	-3 447 000
Årsresultat		-7 067 000	-12 219 000
Overføringer og disponeringer			
Overføringer til/fra annen egenkapital		-7 067 000	-12 219 000
Sum overføringer og disponeringer		-7 067 000	-12 219 000



Organisasjonsnr: 997 791 231
K. SIMONSEN HOLDING AS

KONSERNBALANSE

Beløp i: NOK	Note	2024	2023
BALANSE - EIENDELER			
Anleggsmidler			
Immaterielle eiendeler			
Utsatt skattefordel	7	2 028 000	1 986 000
Sum immaterielle eiendeler		2 028 000	1 986 000
Varige driftsmidler			
Tomter, bygninger og annen fast eiendom	5	35 959 000	36 804 000
Maskiner og anlegg	5	218 000	324 000
Driftsløsøre, inventar, verktøy, kontormaskiner og lignende	5	83 747 000	107 492 000
Sum varige driftsmidler		119 924 000	144 620 000
Finansielle anleggsmidler			
Investeringer i aksjer og andeler	8	518 000	8 000
Andre fordringer	10	1 324 000	450 000
Sum finansielle anleggsmidler		1 842 000	458 000
Sum anleggsmidler		123 794 000	147 064 000
Omløpsmidler			
Varer			
Varer	10,11	7 868 000	27 071 000
Sum varer		7 868 000	27 071 000
Fordringer			
Kundefordringer	10,11	16 102 000	21 322 000
Andre fordringer		4 588 000	4 328 000
Sum fordringer		20 690 000	25 650 000
Bankinnskudd, kontanter og lignende			
Bankinnskudd, kontanter og lignende	12	1 539 000	1 282 000
Sum bankinnskudd, kontanter og lignende		1 539 000	1 282 000
Sum omløpsmidler		30 097 000	54 003 000
SUM EIENDELER		153 891 000	201 067 000
BALANSE - EGENKAPITAL OG GJELD			



Egenkapital			
Innskutt egenkapital			
Selskapskapital	13	7 020 000	6 996 000
Overkurs		3 476 000	0
Sum innskutt egenkapital		10 496 000	6 996 000
Opptjent egenkapital			
Annen egenkapital	14	491 000	7 617 000
Sum opptjent egenkapital		491 000	7 617 000
Sum egenkapital		10 987 000	14 613 000
Gjeld			
Langsiktig gjeld			
Annen langsiktig gjeld			
Gjeld til			
kredittinstitusjoner	10	102 310 000	122 760 000
Øvrig langsiktig gjeld	10		3 500 000
Sum annen langsiktig gjeld		102 310 000	126 260 000
Sum langsiktig gjeld		102 310 000	126 260 000
Kortsiktig gjeld			
Gjeld til			
kredittinstitusjoner	10	14 796 000	21 034 000
Leverandørgjeld		12 177 000	23 176 000
Skyldige offentlige avgifter		4 424 000	6 815 000
Annen kortsiktig gjeld		9 197 000	9 169 000
Sum kortsiktig gjeld		40 594 000	60 194 000
Sum gjeld		142 904 000	186 454 000
SUM EGENKAPITAL OG GJELD		153 891 000	201 067 000



Organisasjonsnr: 997 791 231
K. SIMONSEN HOLDING AS

NOTEOPPLYSNINGER - SELSKAP - alle poster oppgitt i hele tall

Note
3

Antall årsverk i regnskapsåret
0.00

<u>Sum</u>	<u>Beløp</u>
<u>Balanseført verdi 31.12.</u>	<u>Varige driftsmidler Immaterielle eiend.</u>

Konsernregnskap

Morselskapet sitt navn

Forretningskontor for morselskapet

Begrunnelse for at datterselskap er utelatt fra konsolideringen

Konsern, tilknyttet selskap m.v. - fordringer og gjeld

Fordringer

<u>Samlet beløp - foretak i samme konsern</u>	<u>Årets</u>	<u>Fjorårets</u>
	1395000.00	10905000.00

<u>Samlet beløp - tilknyttet selskap</u>	<u>Årets</u>	<u>Fjorårets</u>
--	--------------	------------------

<u>Samlet beløp - foretak i samme konsern</u>	<u>Årets</u>	<u>Fjorårets</u>
---	--------------	------------------

Kortsiktig gjeld

<u>Samlet beløp - foretak i samme konsern</u>	<u>Årets</u>	<u>Fjorårets</u>
	1250000.00	4000000.00

<u>Samlet beløp - felles kontrollert virksomhet</u>	<u>Årets</u>	<u>Fjorårets</u>
---	--------------	------------------



Pantstillelse Beløp

Note
10

Fordringer

Fordringer som forfaller senere enn ett år etter regnskapsårets slutt

Mer om fordringer

Note
13

Beholdning av egne aksjer Antall Pålydende Andel av aksjek.

Erverv

Endringer i beholdning av aksjer i løpet av regnskapsåret

Avhendelse

Endringer i beholdning av aksjer i løpet av regnskapsåret

Samvirkeforetak

Vedtektsbestemmelser/årsmøtevedtak/forslag til vedtak om medlemskapskonti

Mer om aksjer

Note
10

Gjeld

Gjeld som forfaller til betaling mer enn fem år etter regnskapsårets slutt

Gjeld sikret ved pant eller lignende sikkerhet i eiendeler

Balanseført verdi av de pantsatte eiendeler

Summen av garantiforpliktelser som ikke er regnskapsført
0.00

Garantiforpliktelser som er sikret ved pant

Mer om gjeld

Note
3

Lån og sikkerhetsstillelse til medlemmer



Opplysninger om:

Medlemmer av:

Mer om lån og sikkerhetsstillelse



Organisasjonsnr: 997 791 231
K. SIMONSEN HOLDING AS

NOTEOPPLYSNINGER - KONSERN - alle poster oppgitt i hele tall

Note
3

Antall årsverk i regnskapsåret
78.00

Note
3

Spesifisering av resultatregnskapet

Lønnskostnader

<u>Lønn</u>	<u>Årets</u>	<u>Fjorårets</u>
	4819000.00	43278000.00
<u>Folketrygdavgift</u>	<u>Årets</u>	<u>Fjorårets</u>
	2668000.00	2380000.00
<u>Pensjonskostnader</u>	<u>Årets</u>	<u>Fjorårets</u>
	1568000.00	1400000.00
<u>Andre ytelser</u>	<u>Årets</u>	<u>Fjorårets</u>
	1765000.00	2201000.00
<u>Sum lønnskostnader</u>	<u>Årets</u>	<u>Fjorårets</u>
	54200000.00	49259000.00

Note

Ekstraordinære inntekter og kostnader

<u>Sum</u>	<u>Beløp</u>
------------	--------------

Note
5

Varige driftsmidler og immaterielle eiendeler

<u>Anskaffelseskost 01.01.</u>	<u>Varige driftsmidler</u>	<u>Immaterielle eiend.</u>
	197589000.00	
<u>Tilgang i året</u>	<u>Varige driftsmidler</u>	<u>Immaterielle eiend.</u>



36970000.00

Avgang i året Varige driftsmidler Immaterielle eiend.
55329000.00

Samlede av-/nedskrivn. Varige driftsmidler Immaterielle eiend.
59306000.00

Balanseført verdi 31.12. Varige driftsmidler Immaterielle eiend.
119924000.00

Årets av-/nedskrivn. Varige driftsmidler Immaterielle eiend.
14783000.00

Anskaffelseskost - balanseførte lånekostnader, egentilvirkede anleggsmidler

Goodwill spesifisert for hvert enkelt virksomhetskjøp

Avskrivningsplan for goodwill som er lenger enn fem år - begrunnelse

Mer om varige driftsmidler/immaterielle eiendeler

Konsernregnskap

Morselskapet sitt navn

Forretningskontor for morselskapet

Begrunnelse for at datterselskap er utelatt fra konsolideringen

Konsern, tilknyttet selskap m.v. - fordringer og gjeld

Fordringer

Samlet beløp - tilknyttet selskap Årets Fjorårets

Samlet beløp - foretak i samme konsern Årets Fjorårets

Samlet beløp - foretak i samme konsern Årets Fjorårets

Samlet beløp - felles kontrollert virksomhet Årets Fjorårets

Pantstillelse Beløp

Note

13



Beholdning av egne aksjer Antall Pålydende Andel av aksjek.

Erverv

Endringer i beholdning av aksjer i løpet av regnskapsåret

Avhendelse

Endringer i beholdning av aksjer i løpet av regnskapsåret

Samvirkeforetak

Vedtektsbestemmelser/årsmøtevedtak/forslag til vedtak om medlemskapskonti

Mer om aksjer

Note

10

Gjeld

Gjeld som forfaller til betaling mer enn fem år etter regnskapsårets slutt
48321000.00

Gjeld sikret ved pant eller lignende sikkerhet i eiendeler
117106000.00

Balansført verdi av de pantsatte eiendeler
143894000.00

Summen av garantiforpliktelser som ikke er regnskapsført

Garantiforpliktelser som er sikret ved pant

Mer om gjeld

Note

3

Lån og sikkerhetsstillelse til medlemmer


Opplysninger om:


Medlemmer av:


Mer om lån og sikkerhetsstillelse



Årsberetning for 997791231 K. SIMONSEN HOLDING AS

 BankID Signing
Finn Håkon Jørstad
2025-07-04

 BankID Signing
Kenneth Simonsen
2025-07-04

 BankID Signing
Camille Simonsen
2025-07-04

 BankID Signing
Arnt Henrik Furfjord Mathisen
2025-07-04

 BankID Signing
Kurt Simonsen
2025-07-05

Virksomhetens art og hvor den drives

K. Simonsen Holding AS er morselskap for konsernet K. Simonsen, selskapet har forretningslokale på Stangnes i Harstad kommune. Følgende heleide datterselskaper inngår i konsernet:

- K. Simonsen Transport AS
- K. Simonsen Storbilsenter AS
- K. Simonsen Andøya AS
- Stangnesterminalen 15 AS

Rettvisende oversikt over utvikling, resultat og stilling

Selskapet er ett holdingselskap og har ingen egen virksomhet, Selskapet har en egenkapitalandel på 88,8 %, mens konsernet har en egenkapitalandel på 7,1 %. Selskapet fikk i 2024 et underskudd på kr 3 328 000, mens konsernet har ett underskudd på kr 7 067 000. Selskapet tilføres likviditet fra datterselskaper ved behov for å dekke administrative kostnader. Samlet kontantstrøm fra driften for selskapet var kr - 73 000, i konsernet var kontantstrøm fra drift på kr 12 319 000.

Årsak til underskudd i holdingselskapet er foretatt nedskrivning av aksjer i datterselskapene med kr 3 250 000.

K. Simonsen Transport AS hadde ett underskudd på kr 4,8 mill. i 2024 etter ett svakt 4. kvartal der en hadde mye sykefravær og overtidsbruk på kontraktsarbeid på Hålogalandsveien. Generelt er det lave priser og pressede marginer på kontraktsarbeid, og driftskostnader har vært for høy. Styret har iverksatt en tiltaksplan for å søke å bringe driften i balanse i 2025.

K. Simonsen Storbilsenter AS har ett underskudd på kr 2,1 mill. Styret har siden 2023 gjennomført tiltak for å få driften lønnsom igjen. Underliggende drift av lastebilverkstedet er tilfredstillende og går med overskudd, men selskapets landbruksavdeling i Bardu viser underskudd. En har derfor nedlagt aktiviteten i Bardu fra 01.01.2025 og forventer at regnskapet viser balanse eller overskudd for 2025. Selskapet har fremdeles leiekostnader for lokalene i Bardu der leieavtalen løper til 2028, men en jobber aktivt å finne en løsning på dette.

Investeringer i varige driftsmidler for selskapet utgjorde kr. 0. Selskapet likviditetsbeholdning av kr. 4 000. pr. 31.12.2024. Selskapet har lite evne til egenfinansiering av investeringer.

Fremtidig utvikling:

Selskapet har ingen egen virksomhet og har ikke planer om vekst.

Konsernet har hatt en fortsatt svak resultatutvikling i 2024, men bedre enn 2023. Alle datterselskapene har hatt underskudd i driftsåret. Det er ulike årsaker til dette, men den generelle økonomiske situasjonen med en periode med høy inflasjon og rente er medvirkende faktor. Konsernets virksomhet er innrettet mot bygg- og anlegg, og høy rente har medført lavere byggeaktivitet, men en har da i stedet hatt stor aktivitet på prosjektarbeid på Hålogalandsveien, der det er pressede priser og marginer.

Konsernet har besluttet å nedskalere satsningen på landbruk som startet i 2022 og har påført K. Simonsen Storbilsenter AS betydelige underskudd i 2023 og 2024. Selskapet inngikk avtale om å gå over fra å være forhandler for landbruksprodukter, til å bli ett servicepunkt fra 1. mars 2024. Avdelingen i Bardu har hatt for lav omsetning og påført selskapet det meste av underskudd, avdelingen er derfor nedlagt fra 01.01.2025. Selskapets regnskap viser ett mindre overskudd pr mai 2025, og iverksatte tiltak ser ut til å gi ønsket effekt.

For K. Simonsen Transport AS har en iverksatt en tiltaksplan for å redusere kostnader og øke inntekter. Selskapet har hatt høy aktivitet i 2025, men regnskapet viser fortsatt underskudd pr mai. Utviklingen er likevel



bedre enn forrige år, og iverksatte tiltak begynner å gi effekt. Selskapet er nå inne i perioden med høyest aktivitet og målsetningen er balanse eller mindre overskudd i 2025.

Finansiell risiko:

Morselskapet har ingen ekstern lån og begrenset finansiell risiko.

Konsernet har foretatt betydelig med investeringer i 2024, totalt ca 37 MNOK inklusive leasingobjekter som behandles som finansiell leasing. Årsak er opprustning av lastebilvirksomheten der K. Simonsen Transport AS har en lengre kontrakt med levering av tjenester på prosjekt Hålogalandsveien, samt planlagte utskiftninger av utstyr. Selskapet har solgt mobilkranevirksomheten bestående av 4 mobilkrane til K. Simonsen Kran AS. Selskapet eies av Crane Norway AS med 90 % og K. Simonsen Holding AS med 10 %. Lånebelastningen i konsernet ble redusert som følge av salg av mobilkranevirksomheten. Konsernets lån og leasingforpliktelser er i hovedsak i flytende rente og eksponert for renteendring. Rentebanen synes nå å være nedadgående da Norges Bank satte ned styringsrenten med 0,25 % i juni 2025.

Overordnet om målsetting og strategi

Konsernet befinner seg i markeder hvor vi har ett bredt spekter av produkter og tilby. Virksomhetene preges også av høy konkurranse, særlig innenfor transport. Det er en risiko at nye aktører vil etablere seg i markedet, konsernet har valgt å nedskalere satsningen på landbruk, og selge mobilkranevirksomheten. Våre prognoser for fremtidige resultater vil kunne preges av den usikkerheten som normalt preger vurderinger av fremtidige forhold. Selskapet har etablert en strategi fram mot år 2028 med langsiktige kontrakter på transporttjenester, som skal sikre grunnlag for stabil drift og inntekter.

Markedsrisiko:

Konsernet handler i hovedsak i norske kroner og har derfor ingen direkte valutarisiko. Selskapet er imidlertid utsatt for valutasingninger gjennom sine distributører. Økte priser fra våre utenlandske leverandører kan bare delvis overføres våre kunder, og vil kunne innebære redusert lønnsomhet for selskapet.

Kredittrisiko

Risikoen for tap på fordringer er vurdert som lav, en har historisk sett hatt lite tap på kunder. Økning kan ventes på grunn endringer i markedsforhold. Selskapet og konsernet har hittil ikke hatt vesentlige tap på fordringer.

Likviditetsrisiko:

Selskapet vurderer likviditeten i selskapet som tilstrekkelig, og vi har fokus på forfalte fordringer. Forfallstidspunkter for kundefordringer opprettholdes.

Forsknings- og utviklingsaktiviteter:

Selskapet og konsernet har i 2024 ikke hatt forsknings og utviklingsaktiviteter

Fortsatt drift:

Årsregnskapet for 2024 er satt opp under forutsetning av fortsatt drift. I samsvar med regnskapsloven § 3-3a og aksjelovens §3-5 bekreftes det at forutsetningene om fortsatt drift er til stede.

Styreansvarsforsikring:

Det er ikke tegnet styreansvarsforsikring for styret.

Arbeidsmiljø:

Selskapet har ingen egen ansatte, og arbeidsmiljø eller sykefravær kan dermed ikke kommenteres. Konsernet har gjennomført ca 77 årsverk, arbeidsmiljø betraktes som godt og det gjennomføres tiltak for å opprettholde og bedre arbeidsmiljøet.

**Likestilling:**

Selskapet har ingen egne ansatte. Konsernets har ca 80 ansatte, hvorav 10 kvinner. Konsernets forretningsområder er i mannsdominerte bransjer, men en jobber aktivt med å rekruttere kvinner til virksomhetene.

Tiltak for å hindre diskriminering mv.

Konsernet arbeider aktivt for å fremme likestilling, sikre like muligheter og rettigheter og hindre diskriminering på grunn av etnisitet, nasjonal opprinnelse, avstamning, hudfarge, språk, religion og livssyn

Ytre miljø:

Selskapets virksomhet er ikke regulert av konsesjoner eller pålegg. Konsernets hovedaktivitet er transport, der lastebilene i hovedsak benytter fossilt drivstoff. K Simonsen Transport As investerte i en el-lastebil i 2024 som kjører på prosjekt Hålogalandsveien. Konsernet jobber aktivt med å redusere forbruk av drivstoff, men dette er en helt nødvendig innsatsfaktor i transportvirksomheter.

Konsernets aktivitet innbefatter bl.a. transport og medfører påvirkning av det ytre miljø, konsernet søker hele tiden å tilfredsstille de krav som myndighetene stiller til miljø og bærekraft og å redusere påvirkning på ytre miljø.

Ytelser og lån og sikkerhetsstillelse til ledende personer i store foretak:

Det er ikke gitt lån eller sikkerhetsstillelse til ledende personer i foretaket

Åpenhetsloven:

Konsernets rapportering etter Åpenhetsloven er tilgjengeliggjort på konsernets nettside www.kurtsimonsen.no.

Harstad, 30.06.2025

For K. SIMONSEN HOLDING AS

Finn Håkon Jørstad, styrets leder
Camilla Simonsen, styremedlem
Kenneth Simonsen, styremedlem
Kurt Simonsen, styremedlem
Arnt Henrik Furfjord Mathisen, daglig leder



 BankID Signing
Camilla Simonsen
2025-07-01
 BankID Signing
Arnt Furjford Mathisen
2025-07-01
 BankID Signing
Finn Håkon Jørstad
2025-07-01
 BankID Signing
Kenneth Simonsen
2025-07-01
 BankID Signing
Kurt Simonsen
2025-07-03

Årsregnskap for
K. Simonsen Holding AS

997 791 231

Regnskapsår
2024



K. Simonsen Holding AS

RESULTATREGNSKAP

(Beløp i NOK 1000)

Morselskap			Konsern	
2024	2023	Note	2024	2023
0	0	Salgsinntekter	139 172	153 182
0	0	Andre driftsinntekter	6 095	626
0	0	Sum driftsinntekter	145 267	153 808
0	0	Varekostnad	27 749	57 963
0	0	Lønnskostnad	2,3,4 54 200	49 259
0	0	Avskrivninger	5 14 782	12 717
0	0	Nedskrivninger	0	0
79	-5 939	Andre driftskostnader	3 46 562	40 879
79	-5 939	Sum driftskostnad	143 293	160 818
-79	5 939	Driftsresultat	1 974	-7 010
0	0	Renteinntekt fra foretak i samme konsern	0	0
1	1	Andre renteinntekter	19	9
0	0	Andre finansinntekter	6 2	49
3 250	3 180	Nedskrivning av finansielle eiendeler	0	0
0	0	Rentekostnad til foretak i samme konsern	0	0
0	0	Andre rentekostnader	6 9 162	8 662
0	0	Annen finanskostnad	2	52
-3 328	2 760	Resultat før skattekostnad	-7 169	-15 666
0	0	Skattekostnad	7 -102	-3 447
-3 328	2 760	Årsresultat	-7 067	-12 219
		Herav til minoritetsinteresser	0	0
		Årsresultat til majoritetsinteressene	0	0

**K. Simonsen Holding AS**

BALANSE PR. 31.12.

(Beløp i NOK 1000)

Morselskap					Konsern	
2024	2023	EIENDELER	Note	2024	2023	
0	0	Utsatt skattefordel	7	2 028	1 986	
0	0	Sum immaterielle eiendeler		2 028	1 986	
0	0	Tomter, bygninger og annen fast eiendom	5	35 959	36 804	
0	0	Maskiner og anlegg	5	218	324	
0	0	Driftsløsøre, inventar, verktøy, kontormaskiner o.l.	5	83 747	107 492	
0	0	Sum varige driftsmidler		119 924	144 620	
10 060	7 060	Investeringer i datterselskap	8	0	0	
1 395	10 905	Lån til foretak i samme konsern	9	0	0	
510	0	Investeringer i aksjer og andeler	8	518	8	
0	0	Andre fordringer	10	1 324	450	
11 965	17 965	Sum finansielle anleggsmidler		1 842	458	
11 965	17 965	SUM ANLEGGSMIDLER		123 794	147 064	
0	0	Varer	10,11	7 868	27 071	
0	0	Kundefordringer	10,11	16 102	21 322	
0	0	Kortsiktig konsernfordring		0	0	
2	2	Andre fordringer		4 588	4 328	
2	2	Sum fordringer		20 690	25 650	
0	0	Andre finansielle instrumenter		0	0	
0	0	Sum investeringer		0	0	
4	31	Bankinnskudd, kontanter o.l.	12	1 539	1 282	
6	33	SUM OMLØPSMIDLER		30 097	54 003	
11 971	17 998	SUM EIENDELER		153 891	201 067	

**K. Simonsen Holding AS**

BALANSE PR. 31.12.

(Beløp i NOK 1000)

Morselskap			Konsern		
2024	2023	EGENKAPITAL OG GJELD	Note	2024	2023
7 020	6 996	Aksjekapital	13	7 020	6 996
3 476	0	Overkurs		3 476	0
0	0	Annen innskutt egenkapital		0	0
10 496	6 996	Sum innskutt egenkapital		10 496	6 996
138	3 466	Annen egenkapital	14	491	7 617
138	3 466	Sum opptjent egenkapital		491	7 617
		Minoritetsinteresser		0	0
10 634	10 462	SUM EGENKAPITAL		10 987	14 613
0	0	Utsatt skatt	7	0	0
0	0	Sum avsetninger for forpliktelser		0	0
0	0	Gjeld til kredittinstitusjoner	10	102 310	122 760
0	0	Gjeld til foretak i samme konsern		0	0
0	3 500	Øvrig langsiktig gjeld	10	0	3 500
0	3 500	Sum annen langsiktig gjeld		102 310	126 260
0	0	Gjeld til kredittinstitusjoner	10	14 796	21 034
87	36	Leverandørgjeld		12 177	23 176
0	0	Betalbar skatt	7	0	0
0	0	Skyldige offentlige avgifter		4 424	6 815
1 250	4 000	Kortsiktig konserngjeld	11	0	0
0	0	Annen kortsiktig gjeld		9 197	9 169
1 337	4 036	Sum kortsiktig gjeld		40 594	60 194
1 337	7 536	SUM GJELD		142 904	186 454
11 971	17 998	SUM EGENKAPITAL OG GJELD		153 891	201 067

Harstad, 30.06.2024

Finn Håkon Jørstad
Styrets lederKurt Simonsen
StyremedlemCamilla Simonsen
StyremedlemKenneth Simonsen
styremedlemArnt Fufjord Mathisen
Daglig leder



K. Simonsen Holding AS Noter 2024

Regnskapsprinsipper

Årsregnskapet er satt opp i samsvar med regnskapsloven og god regnskapsskikk.

Bruk av estimater

Utarbeidelse av regnskaper i samsvar med regnskapsloven krever bruk av estimater. Videre krever anvendelse av selskapets regnskapsprinsipper at ledelsen må utøve skjønn. Områder som i stor grad inneholder slike skjønnsmessige vurderinger, høy grad av kompleksitet, eller områder hvor forutsetninger og estimater er vesentlige for årsregnskapet, er beskrevet i notene.

Aksjer i datterselskap og tilknyttet selskap

Datterselskaper er selskaper der morselskapet har kontroll, og dermed bestemmende innflytelse på enhetens finansielle og operasjonelle strategi, normalt ved å eie mer enn halvparten av den stemmeberettigede kapitalen. Investeringer med 20-50 % eie av stemmeberettiget kapital og betydelig innflytelse, defineres som tilknyttede selskaper.

Følgende selskaper inngår i konsernet 31.12.:

Mor- og datterselskaper	Eierandel
K. Simonsen Holding AS (morselskap)	
K. Simonsen Transport AS	- 100 %
K. Simonsen Storbilsenter AS	- 100 %
K. Simonsen Andøy AS	- 100 %
Stangnesterterminalen 15 AS	- 100 %

Regnskapsprinsipper for aksjer i datterselskaper og tilknyttede selskaper

Kostmetoden brukes som prinsipp for investeringer i datterselskaper og tilknyttede selskaper i selskapsregnskapet. Kostprisen økes når midler tilføres ved kapitalutvidelse, eller når det gis konsernbidrag til datterselskap. Mottatte utdelinger resultatføres i utgangspunktet som inntekt. Utdelinger som overstiger andel av opptjent egenkapital etter kjøpet føres som reduksjon av anskaffelseskost. Utbytte/konsernbidrag fra datterselskap regnskapsføres det samme året som datterselskapet avsetter beløpet. Utbytte fra andre selskaper regnskapsføres som finansinntekt når utbyttet er vedtatt.

Konsolideringsprinsipper

Datterselskaper blir konsolidert fra det tidspunkt kontrollen er overført til konsernet.

I konsernregnskapet erstattes posten aksjer i datterselskap med datterselskapets eiendeler og gjeld. Konsernregnskapet utarbeides som om konsernet var én økonomisk enhet. Transaksjoner, urealisert fortjeneste og mellomværende mellom selskapene i konsernet elimineres.

Kjøpte datterselskaper regnskapsføres i konsernregnskapet basert på morselskapets anskaffelseskost.



K. Simonsen Holding AS Noter 2024

Salgsinntekter

Inntekter ved salg av varer og tjenester vurderes til virkelig verdi av vederlaget, netto etter fradrag for merverdiavgift, returer, rabatter og andre avslag. Salg av varer resultatføres når en enhet innenfor konsernet har levert sine produkter til kunden og det ikke er uoppfylte forpliktelser som kan påvirke kundens aksept av leveringen. Levering er ikke foretatt før produktene er sendt til avtalt sted og risiko for tap og ukurans er overført til kunden. Tjenester inntektsføres i takt med utførelsen.

Klassifisering av balanseposter

Eiendeler bestemt til varig eie eller bruk klassifiseres som anleggsmidler. Eiendeler som er tilknyttet varekretsløpet klassifiseres som omløpsmidler. Fordringer for øvrig klassifiseres som omløpsmidler hvis de skal tilbakebetales innen ett år. For gjeld legges analoge kriterier til grunn. Første års avdrag på langsiktige fordringer og langsiktig gjeld klassifiseres likevel ikke som omløpsmiddel og kortsiktig gjeld.

Anskaffelseskost

Anskaffelseskost for eiendeler omfatter kjøpesummen for eiendelen, med fradrag for bonuser, rabatter og lignende, og med tillegg for kjøpsutgifter (frakt, toll, offentlige avgifter som ikke refunderes og eventuelle andre direkte kjøpsutgifter).

Varige driftsmidler

Tomter avskrives ikke. Andre varige driftsmidler balanseføres og avskrives lineært til restverdi over driftsmidlenes forventede utnyttbare levetid. Ved endring i avskrivningsplan fordeles virkningen over gjenværende avskrivningstid ("knekkpunktmetoden"). Vedlikehold av driftsmidler kostnadsføres løpende under driftskostnader. Påkostninger og forbedringer tillegges driftsmidlets kostpris og avskrives i takt med driftsmidlet.

Leide (leasede) driftsmidler balanseføres som driftsmidler hvis leiekontrakten anses som finansiell.

Nedskrivning av anleggsmidler

Ved indikasjon om at balanseført verdi av et anleggsmiddel er høyere enn virkelig verdi, foretas det test for verdifall. Testen foretas for det laveste nivå av anleggsmidler som har selvstendige kontantstrømmer. Hvis balanseført verdi er høyere enn både salgsverdi og bruksverdi (nåverdi ved fortsatt bruk/eie), foretas det nedskrivning til det høyeste av salgsverdi og bruksverdi.

Varelager

Varer vurderes til det laveste av anskaffelseskost (etter FIFO-prinsippet) og virkelig verdi. Virkelig verdi er estimert salgspris fratrukket nødvendige utgifter til ferdigstilling og salg. Bare variable utgifter anses nødvendige for å selge ferdige varer, mens også faste tilvirkningskostnader inkluderes som nødvendige for varer som ikke er ferdig tilvirket.

Fordringer

Kundefordringer føres opp i balansen etter fradrag for avsetning til forventede tap. Avsetning til tap gjøres på grunnlag av individuell vurdering av fordringene og en tilleggsavsetning som skal dekke øvrige påregnelige tap.

Andre fordringer, både omløpsfordringer og anleggsfordringer, føres opp til det laveste av pålydende og virkelig verdi.



K. Simonsen Holding AS Noter 2024

Gjeld

Gjeld, med unntak for enkelte avsetninger for forpliktelser, balanseføres til nominelt gjeldsbeløp.

Pensjoner

Konsernet har i hovedsak innskuddspensjon, men datterselskapet K. Simonsen Transport AS er omfattet av Fellesordningens avtale om AFP. Pensjonsordningene er finansiert gjennom innbetalinger til forsikringsselskap, med unntak av AFP-ordningen.

Innskuddsplaner

Ved innskuddsplaner betaler selskapet innskudd til et forsikringsselskap. Selskapet har ingen ytterligere betalingsforpliktelse etter at innskuddene er betalt. Innskuddene regnskapsføres som lønnskostnad. Eventuelle forskuddsbetalte innskudd balanseføres som eiendel (pensjonsmidler) i den grad innskuddet kan refunderes eller redusere framtidige innbetalinger.

AFP-ordningen er en usikret ytelsesbasert flerforetaksordning. En slik ordning er reelt en ytelsesplan, men behandles regnskapsmessig som en innskuddsplan som følge av at ordningens administrator ikke gir tilstrekkelig informasjon til å beregne forpliktelsen på en pålitelig måte.

Skatt

Skattekostnaden i resultatregnskapet omfatter både periodens betalbare skatt og endring i utsatt skatt. Utsatt skatt beregnes på grunnlag av de midlertidige forskjeller som eksisterer mellom regnskapsmessige og skattemessige verdier, samt eventuelt ligningsmessig underskudd til fremføring ved utgangen av regnskapsåret. Skatteøkende og skattereduserende midlertidige forskjeller som reverserer eller kan reversere i samme periode er utlignet. Oppføring av utsatt skattefordel på netto skattereduserende forskjeller som ikke er utlignet og underskudd til fremføring, begrunnes med antatt fremtidig inntjening. Utsatt skatt og skattefordel som kan balanseføres oppføres netto i balansen.

Skattereduksjon ved avgitt konsernbidrag, og skatt på mottatt konsernbidrag som føres som reduksjon av balanseført beløp på investering i datterselskap, føres direkte mot skatt i balansen (mot betalbar skatt hvis konsernbidraget har virkning på betalbar skatt, og mot utsatt skatt hvis konsernbidraget har virkning på utsatt skatt). Utsatt skatt både i selskapsregnskapet og i konsernregnskapet regnskapsføres til nominelt beløp.

Kontantstrømoppstilling

Kontantstrømoppstillingen utarbeides etter den indirekte metoden. Kontanter og kontantekvivalenter omfatter kontanter, bankinnskudd og andre kortsiktige likvide plasseringer, som umiddelbart og med uvesentlig kursrisiko kan konverteres til kjente kontantbeløp og med gjenværende løpetid mindre enn tre måneder fra anskaffelsesdato.



K. Simonsen Holding AS Noter 2024

Note 1 Driftsinntekter

Morselskapet			Konsernet	
2024	2023	Fordeling på virksomhetsområder	2024	2023
0	0	Transport og kraning	102 284	91 076
0	0	Varesalg og verksted	36 888	62 106
Sum			139 172	153 182
2024	2023	Geografisk fordeling	2024	2023
0	0	Norge	139 172	153 182
0	0	Sverige	0	0
0	0	Sum	139 172	153 182

Note 2 Transaksjoner med nærstående parter

Ytelser til ledende ansatte er omtalt i note 3, og mellomværende med konsernselskaper er omtalt i note 9.

Note 3 Lønnskostnader, antall ansatte, godtgjørelser, lån til ansatte mm.

Morselskapet			Konsernet	
2024	2023	Lønnskostnader	2024	2023
0	0	Lønninger	48 199	43 278
0	0	Arbeidsgiveravgift	2 668	2 380
0	0	Pensjonskostnader	1 568	1 400
0	0	Andre ytelser	1 765	2 201
0	0	Sum	54 200	49 259
0	0	Sysselsatte årsverk i regnskapsåret har vært	78	70

Ytelser til ledende personer

	Daglig leder	Styret
Lønn	0	0
Pensjonsutgifter	0	0
Annen godtgjørelse	0	0

Daglig leder er ansatt i K Simonsen Transport AS og har hos datterselskapet mottatt lønn kr 750 160 og annen godtgjørelse kr 5 406.

Verken styreleder eller daglig leder har noen bonusavtaler, og de har heller ingen avtaler om godtgjørelse ved opphør av arbeidsforholdet/vervet.

Det er ikke gitt lån/sikkerhetsstillelse til daglig leder, styrets leder eller andre nærstående parter.



K. Simonsen Holding AS Noter 2024

Kostnadsført godtgjørelse til revisor	Morselskap	Konsern
Lovpålagt revisjon	12 500	148 000
Andre attestasjonstjenester	0	0
Skatterådgivning (inkl. teknisk bistand med ligningspapirer)	0	0
Andre tjenester utenfor revisjon (inkl. teknisk bistand med årsregnskap)	0	12 500
Sum	12 500	160 500

Note 4 Pensjoner

Selskapet og konsernet har pensjonsordninger som omfatter i alt 0 personer i selskapet og 78 personer i konsernet. Datterselskapene har innskuddsordninger for de øvrige ansatte ihht lov om OTP.

Ett selskap i konsernet (K. Simonsen Transport AS) ha en avtalefestet førtidspensjonsordning (AFP). Denne er å anse som en ytelsesbasert flerforetaksordning, men regnskapsføres som en innskuddsordning frem til det foreligger pålitelig og tilstrekkelig informasjon slik at konsernet kan regnskapsføre sin proporsjonale andel av pensjonskostnad, pensjonsforpliktelse og pensjonsmidler i ordningen. Selskapets forpliktelser er dermed ikke balanseført som gjeld.

Selskapets og konsernets pensjonsordninger tilfredsstiller kravene i lov om obligatorisk tjenestepensjon.

Personer i ordningene	Morselskapet		Konsernet	
	Aktive	Pensjonister	Aktive	Pensjonister
Ytelsesordning	0	0	0	0
Innskuddspensjon	0	0	78	0

Note 5 Varige driftsmidler

Konsernet

	Bygninger			Sum
	og tomter	Maskiner	Driftsløsøre	
Anskaffelseskost 01.01.	48 387	828	148 374	197 589
Tilgang	214	0	36 756	36 970
Avgang	0	0	55 329	55 329
Anskaffelseskost 31.12.	48 601	828	129 801	179 230
Akkumulerte avskrivninger 31.12.	12 642	610	46 054	59 306
Balanseført verdi 31.12.	35 959	218	83 747	119 924
Årets avskrivninger	1 059	113	13 611	14 783

I avgang driftsmidler inngår salg av K Simonsen Transport AS sine mobilkraner i 2024, netto gevinst ca 5,8 MNOK er bokført under andre driftsinntekter og betraktes som salg av ett virksomhetsområde.

Endring i avskrivningsplan

Selskapene i konsernet har i løpet av året vurdert om gjenværende levetid på selskapets varige driftsmidler og immaterielle eiendeler samsvarer med gjenværende avskrivningstid. For enkelte maskiner har levetiden blitt justert. Revurderingen har ikke ført til vesentlige endringer i avskrivningsbeløpene.



K. Simonsen Holding AS Noter 2024

Balanseførte leieavtaler:

I Driftsløsøre inngår bokført verdi av balanseførte leieavtaler med kr 76 510 113.

Note 6 Spesifikasjon av finansinntekter og finanskostnader

Morselskapet		Finansinntekter	Konsernet	
2024	2023		2024	2023
0	0	Renteinntekt fra andre konsernselskaper	0	0
1	1	Andre finansinntekter	21	49
1	1	Sum finansinntekter	21	49

Morselskapet		Finanskostnader	Konsernet	
2024	2023		2024	2023
0	0	Rentekostnad til andre konsernselskaper	0	0
0	0	Andre finanskostnader	9 164	8 714
0	0	Sum finanskostnader	9 164	8 714

Note 7 Skatt

Beregning av utsatt skatt/utsatt skattefordel

Morselskapet		Midlertidige forskjeller	Konsernet	
2024	2023		2024	2023
0	0	Anleggsmidler	96 817	95 685
0	0	Omløpsmidler	-279	-305
0	0	Gjeld Finansiell leasing	-70 322	-66 744
0	0	Netto midlertidige forskjeller	26 216	28 636
0	0	Underskudd til fremføring	-42 230	-37 662
0	0	Grunnlag for utsatt skatt	-16 014	-9 026
0	0	Utsatt skatt	-3 523	-1 986
0	0	Herav ikke balanseført utsatt skattefordel	1 496	0
0	0	Utsatt skattefordel i balansen	-2 027	-1 986



K. Simonsen Holding AS Noter 2024

Grunnlag for skattekostnad, endring i utsatt skatt og betalbar skatt

		Grunnlag for betalbar skatt			
-3 328	2 760	Resultat før skattekostnad	-7 169	-15 666	
3 250	3 180	Permanente forskjeller	0	25	
-78	5 940	Grunnlag for skattekostnad på årets resultat	-7 169	-15 641	
0	-6 000	Endring i midlertidige forskjeller	2 419	1 881	
-78	-60	Gr.lag for bet.bar skatt i res.regnskapet	-4 750	-13 760	
0	0	+/- Mottatt/avgitt konsernbidrag	0	0	
0	0	- Anvendelse fremførbart underskudd	-184	0	
-78	-60	Skattepliktig inntekt (grunnlag for betalbar skatt i balansen)	-4 934	-13 760	

Morselskapet		Konsernet			
2024	2023	2024	2023		
				Fordeling av skattekostnaden	
0	0	Betalbar skatt	0	0	
0	0	For mye, for lite avsatt i fjor	0	0	
0	0	Sum betalbar skatt	0	0	
0	0	Endring i utsatt skatt/skattefordel	-102	-3 447	
0	0	Endring i utsatt skatt/skattefordel som følge av endret skattesats	0	0	
0	0	Skattekostnad	-102	-3 447	

		Avstemming av årets skattekostnad			
-3 328	2 760	Regnskapsmessig resultat før skattekostnad	-7 169	-15 666	
-	-	Beregnet skatt	-1 577	-3 447	
-	-	Skattekostnad i resultatregnskapet	-102	-3 447	
-	-	Differanse	-1 475	0	

		Differansen består av følgende:			
715	700	Skatt av permanente forskjeller	0	6	
0	0	Endring i utsatt skatt/skattefordel som følge av endret skattesats	0	0	
0	-700	Annet (ikke bokført utsatt skattefordel)	-1 475	-5	
715	0	Sum forklart differanse	-1 475	0	

		Betalbar skatt i balansen			
0	0	Betalbar skatt i skattekostnaden	0	0	
0	0	Skattevirkning av konsernbidrag	0	0	
0	0	Betalbar skatt i balansen	0	0	



K. Simonsen Holding AS Noter 2024

Note 8 Datterselskap, tilknyttet selskap og andre aksjer

Morselskapet

Investeringene i datterselskap regnskapsføres etter kostmetoden

	Forretnings- kontor	Eier-/ stemme- andel	Egenkapital siste år (100 %)	Resultat siste år (100 %)	Balansført verdi
Datterselskap					
K. Simonsen Transport AS		100 %	3 009	-4 818	4 500
K. Simonsen Storbilsenter AS		100 %	299	-2 077	500
K. Simonsen Andøya AS		100 %	37	-31	30
Stangnesterterminalen 15 AS		100 %	7 067	-63	5 030
Balansført verdi 31.12.					10 060

Det er foretatt nedskrivning av aksjene i K. Simonsen Transport AS og K. Simonsen Storbilsenter AS i tråd med negativ resultat- og egenkapitalutvikling.

Andre langsiktige aksjer og andeler

Konsernet	Aksjonær	Eierandel	Balansført verdi
K. Simonsen Kran AS	K. Simonsen Holding AS	9,90 %	510
Transportsentralen SA	K. Simonsen Transport AS	6,25 %	8
Balansført verdi 31.12.			518

Note 9 Mellomværende med selskap i samme konsern m.v.

Morselskapet

	Kundefordringer		Andre fordringer	
	2024	2023	2024	2023
Foretak i samme konsern m.v.	0	0	1 395	10 905
Sum	0	0	1 395	10 905

	Øvrig langsiktig gjeld		Leverandørgjeld	
	2024	2023	2024	2023
Foretak i samme konsern	1 250	4 000	0	0
Sum	1 250	4 000	0	0

Note 10 Fordringer og gjeld

Morselskapet		Kundefordringer	Konsernet	
2024	2023		2024	2023
0	0	Kundefordringer til pålydende	16 427	21 797
0	0	Avsetning til tap på kundefordringer	-325	-475
0	0	Kundefordringer i balansen	16 102	21 322



K. Simonsen Holding AS Noter 2024

		Fordringer med forfall senere enn ett år			
2024	2023		2024	2023	
0	0	Forskuddsleie	1 324	450	
0	0	Sum	1 324	450	

		Langsiktig gjeld med forfall senere enn 5 år			
2024	2023		2024	2023	
0	0	Gjeld til kredittinstitusjoner	48 321	48 321	
0	3 500	Gjeld til aksjonær	0	3 500	
0	3 500	Sum	48 321	51 821	

2024	2023		2024	2023	
0	0	Gjeld sikret ved pant	117 106	143 608	

		Balansført verdi av pantsatte eiendeler			
2024	2023		2024	2023	
0	0	Varige driftsmidler	119 924	144 620	
0	0	Varer	7 868	27 071	
0	0	Kundefordringer	16 102	21 322	
0	0	Sum	143 894	193 013	

Note 11 Varer

Morselskapet		Konsernet			
2024	2023	2024	2023		
0	0	Råvarer	0	0	
0	0	Varer under tilvirkning	0	0	
0	0	Innkjøpte ferdigvarer	7 868	27 071	
0	0	Egentilvirkede ferdigvarer	0	0	
0	0	Sum	7 868	27 071	

0	0	Varebeholdning vurdert til anskaffelseskost	7 868	27 071	
0	0	Sum	7 868	27 071	

Note 12 Bundne bankinnskudd, trekkrettigheter

Morselskapet		Konsernet			
2024	2023	Bundne bankinnskudd	2024	2023	
0	0	Skattetrekkmidler	846	782	



K. Simonsen Holding AS
Noter 2024

Note 13 Aksjekapital og aksjonærinformasjon

Aksjekapitalen på kr. 7 020 000 består av 600 aksjer á kr. 11 700.

Oversikt over aksjonærene 31.12.	Antall	Eierandel
Kurt Simonsen	600	100,0 %
Sum	600	100,0 %

Note 14 Egenkapital

Morselskapet

Årets endring i egenkapital	Aksjekapital	Overkurs	Annen innskutt egenkapital	Annen egenkapital	Sum
Egenkapital 01.01.	6 996	0	0	3 467	10 463
Årets resultat	0	0	0	-3 329	-3 329
Kapitalforhøyelse	24	3 476	0	0	3 500
Avsatt utbytte	0	0	0	0	0
Egenkapital 31.12.	7 020	3 476	0	138	10 634

Konsernet

Årets endring i egenkapital	Aksjekapital	Overkurs-fond	Annen innskutt egenkapital	Annen egenkapital	Sum
Egenkapital 01.01.	6 996	0	0	7 617	14 613
Årets resultat	0	0	0	-7 067	-7 067
Kapitalforhøyelse	24	3 476	0	0	3 500
Elimineringsdifferanse	0	0	0	-59	-59
Egenkapital 31.12.	7 020	3 476	0	491	10 987



Til generalforsamlingen i K. Simonsen Holding AS

Uavhengig revisors beretning

Konklusjon

Vi har revidert årsregnskapet for K. Simonsen Holding AS som viser et underskudd i selskapsregnskapet på TNOK 3 328 og et underskudd i konsernregnskapet på TNOK 7 067. Årsregnskapet består av:

- selskapsregnskapet, som består av balanse per 31. desember 2024, resultatregnskap for regnskapsåret avsluttet per denne datoen og noter til årsregnskapet, herunder et sammendrag av viktige regnskapsprinsipper, og
- konsernregnskapet, som består av balanse per 31. desember 2024, resultatregnskap og kontantstrømpoppstilling for regnskapsåret avsluttet per denne datoen og noter til årsregnskapet, herunder et sammendrag av viktige regnskapsprinsipper.

Etter vår mening

- oppfyller årsregnskapet gjeldende lovkrav,
- gir selskapsregnskapet et rettviseende bilde av selskapets finansielle stilling per 31. desember 2024 og av dets resultater for regnskapsåret avsluttet per denne datoen i samsvar med regnskapslovens regler og god regnskapsskikk i Norge, og
- gir konsernregnskapet et rettviseende bilde av konsernets finansielle stilling per 31. desember 2024 og av dets resultater og kontantstrømmer for regnskapsåret avsluttet per denne datoen i samsvar med regnskapslovens regler og god regnskapsskikk i Norge.

Grunnlag for konklusjonen

Vi har gjennomført revisjonen i samsvar med International Standards on Auditing (ISA-ene). Våre oppgaver og plikter i henhold til disse standardene er beskrevet nedenfor under *Revisors oppgaver og plikter ved revisjonen av årsregnskapet*. Vi er uavhengige av selskapet og konsernet i samsvar med kravene i relevante lover og forskrifter i Norge og International Code of Ethics for Professional Accountants (inkludert internasjonale uavhengighetsstandarder) utstedt av International Ethics Standards Board for Accountants (IESBA-reglene), og vi har overholdt våre øvrige etiske forpliktelser i samsvar med disse kravene. Innhentet revisjonsbevis er etter vår vurdering tilstrekkelig og hensiktsmessig som grunnlag for vår konklusjon.

Øvrig informasjon

Styret og daglig leder (ledelsen) er ansvarlige for informasjonen i årsberetningen. Øvrig informasjon omfatter informasjon i årsrapporten bortsett fra årsregnskapet og den tilhørende revisjonsberetningen. Vår konklusjon om årsregnskapet ovenfor dekker ikke informasjonen i årsberetningen.

I forbindelse med revisjonen av årsregnskapet er det vår oppgave å lese årsberetningen. Formålet er å vurdere hvorvidt det foreligger vesentlig inkonsistens mellom årsberetningen og årsregnskapet og den kunnskap vi har opparbeidet oss under revisjonen av årsregnskapet, eller hvorvidt informasjon i årsberetningen ellers fremstår som vesentlig feil. Vi har plikt til å rapportere dersom årsberetningen fremstår som vesentlig feil. Vi har ingenting å rapportere i så henseende.

www.esrevisjon.no
post@esrevisjon.no

ES Revisjon AS
Hans Egedes Gate 19, 9406 Harstad
Foretaksnummer: 997 820 266 MVA
Godkjent revisjonsselskap – Godkjent regnskapsselskap

Telefon: 97068500



Basert på kunnskapen vi har opparbeidet oss i revisjonen, mener vi at årsberetningen

- er konsistent med årsregnskapet og
- inneholder de opplysninger som skal gis i henhold til gjeldende lovkrav.

Ledelsens ansvar for årsregnskapet

Ledelsen er ansvarlig for å utarbeide årsregnskapet og for at det gir et rettviseende bilde i samsvar med regnskapslovens regler og god regnskapsskikk i Norge. Ledelsen er også ansvarlig for slik intern kontroll som den finner nødvendig for å kunne utarbeide et årsregnskap som ikke inneholder vesentlig feilinformasjon, verken som følge av misligheter eller utilsiktede feil.

Ved utarbeidelsen av årsregnskapet er ledelsen ansvarlig for å ta standpunkt til selskapets og konsernets evne til fortsatt drift og opplyse om forhold av betydning for fortsatt drift. Forutsetningen om fortsatt drift skal legges til grunn for årsregnskapet så lenge det ikke er sannsynlig at virksomheten vil bli avviklet.

Revisors oppgaver og plikter ved revisjonen av årsregnskapet

Vårt mål er å oppnå betryggende sikkerhet for at årsregnskapet som helhet ikke inneholder vesentlig feilinformasjon, verken som følge av misligheter eller utilsiktede feil, og å avgi en revisjonsberetning som inneholder vår konklusjon. Betryggende sikkerhet er en høy grad av sikkerhet, men ingen garanti for at en revisjon utført i samsvar med ISA-ene, alltid vil avdekke vesentlig feilinformasjon. Feilinformasjon kan oppstå som følge av misligheter eller utilsiktede feil. Feilinformasjon er å anse som vesentlig dersom den enkeltvis eller samlet med rimelighet kan forventes å påvirke de økonomiske beslutningene som brukerne foretar på grunnlag av årsregnskapet.

For videre beskrivelse av revisors oppgaver og plikter vises det til:
<https://revisorforeningen.no/revisjonsberetninger>

Harstad, 1. juli 2025

ES Revisjon AS

Eirik Berg Grimsbo

Statsautorisert revisor