



ÅRSREGNSKAPET FOR REGNSKAPSÅRET 2021 - GENERELL INFORMASJON

Enheten

Organisasjonsnummer:	914 286 549
Organisasjonsform:	Aksjeselskap
Foretaksnavn:	REIN HOLDING AS
Forretningsadresse:	Varangerbotn 9840 VARANGERBOTN

Regnskapsår

Årsregnskapets periode:	01.01.2021 - 31.12.2021
-------------------------	-------------------------

Konsern

Mørselskap i konsern:	Ja
Konsernregnskap lagt ved:	Ja

Regnskapsregler

Regler for små foretak benyttet:	Nei
Benyttet ved utarbeidelsen av årsregnskapet til selskapet:	Regnskapslovens alminnelige regler
Benyttet ved utarbeidelsen av årsregnskapet til konsernet:	Regnskapslovens alminnelige regler

Årsregnskapet fastsatt av kompetent organ

Bekreftet av representant for selskapet:	Marius Aabø
Dato for fastsettelse av årsregnskapet:	30.06.2022

Grunnlag for avgivelse

År 2021: Årsregnskapet er elektronisk innlevert
År 2020: Tall er hentet fra elektronisk innlevert årsregnskap fra 2021

Det er ikke krav til at årsregnskapet m.v. som sendes til Regnskapsregisteret er undertegnet. Kontrollen på at dette er utført ligger hos revisor/enhetens øverste organ. Sikkerheten ivaretas ved at innsender har rolle/rettighet for innsending av årsregnskapet via Altinn, og ved at det bekreftes at årsregnskapet er fastsatt av kompetent organ.

Brønnøysundregistrene, 25.08.2023



Resultatregnskap

Beløp i: NOK	Note	2021	2020
RESULTATREGNSKAP			
Kostnader			
Lønnskostnader	3	0	0
Andre Driftskostnader	3	45 836	79 740
Sum kostnader		45 836	79 740
Driftsresultat		-45 836	-79 740
Finansinntekter og finanskostnader			
Inntekt på investering i datterselskap	6	1 384 017	1 606 278
Annen renteinntekt		1 070 699	1 119 142
Andre finansinntekter		4 200 000	
Sum finansinntekter		6 654 716	2 725 420
Annen rentekostnad		2 408 880	2 645 679
Sum finanskostnader		2 408 880	2 645 679
Netto finans		4 245 836	79 741
Ordinært resultat før skattekostnad		4 200 000	1
Skattekostnad	11	0	0
Ordinært resultat etter skattekostnad		4 200 000	1
Årsresultat		4 200 000	1
Overføringer og disponeringer			
Overføring til annen egenkapital		4 200 000	
Sum overføringer og disponeringer		4 200 000	



Balanse

Beløp i: NOK	Note	2021	2020
BALANSE - EIENDELER			
Anleggsmidler			
Immaterielle eiendeler			
Finansielle anleggsmidler			
Investering i datterselskap	6,9	104 926 544	104 926 544
Sum finansielle anleggsmidler		104 926 544	104 926 544
Sum anleggsmidler		104 926 544	104 926 544
Omløpsmidler			
Varer			
Fordringer			
Konsernfordringer	6	1 484 017	1 618 908
Sum fordringer		1 484 017	1 618 908
Bankinnskudd, kontanter og lignende			
Bankinnskudd og kontanter		45 672	45 600
Sum bankinnskudd, kontanter og lignende		45 672	45 600
Sum omløpsmidler		1 529 689	1 664 508
SUM EIENDELER		106 456 233	106 591 052
BALANSE - EGENKAPITAL OG GJELD			
Egenkapital			
Innskutt egenkapital			
Selskapskapital	12,13	14 150 654	14 150 654
Annen innskutt egenkapital	13	30 879 346	30 879 346
Sum innskutt egenkapital		45 030 000	45 030 000
Opptjent egenkapital			
Annen egenkapital	13	23 681 340	19 481 340



Balanse

Beløp i: NOK	Note	2021	2020
Sum opptjent egenkapital		23 681 340	19 481 340
Sum egenkapital		68 711 340	64 511 340
Gjeld			
Langsiktig gjeld			
Annen langsiktig gjeld			
Gjeld til kredittinstitusjoner	9	31 875 000	35 625 000
Sum annen langsiktig gjeld		31 875 000	35 625 000
Sum langsiktig gjeld		31 875 000	35 625 000
Kortsiktig gjeld			
Gjeld til kredittinstitusjoner	9	2 223 739	2 757 773
Leverandørgjeld			-4 406
Betalbar skatt	11	0	0
Skyldig offentlige avgifter			881
Kortsiktig konserngjeld	6	161 119	0
Annen kortsiktig gjeld		3 485 035	3 700 464
Sum kortsiktig gjeld		5 869 893	6 454 712
Sum gjeld		37 744 893	42 079 712
SUM EGENKAPITAL OG GJELD		106 456 233	106 591 052



Konsernets resultatregnskap

Beløp i: NOK	Note	2021	2020
RESULTATREGNSKAP			
Inntekter			
Salgsinntekter	2	100 516 511	101 837 772
Andre driftsinntekter		2 921 071	1 520 383
Sum inntekter		103 437 582	103 358 155
Kostnader			
Varekostnader		52 048 797	55 311 353
Lønnskostnader	3	22 863 992	21 800 330
Ordinære avskrivninger	4,5	4 833 095	5 073 046
Andre driftskostnader	3	23 394 126	21 814 883
Sum kostnader		103 140 010	103 999 612
Driftsresultat		297 572	-641 457
Finansinntekter og finanskostnader			
Annen renteinntekt		1 159 802	703 407
Andre finansinntekter		78 208	0
Sum finansinntekter		1 238 010	703 407
Annen rentekostnad		2 952 212	2 624 502
Sum finanskostnader		2 952 212	2 624 502
Netto finans		-1 714 202	-1 921 095
Ordinært resultat før skattekostnad		-1 416 630	-2 562 552
Skattekostnad	11	-580 962	-1 502 606
Ordinært resultat etter skattekostnad		-835 668	-1 059 946
Årsresultat		-835 668	-1 059 946



Konsernets balanse

Beløp i: NOK	Note	2021	2020
BALANSE - EIENDELER			
Anleggsmidler			
Immaterielle eiendeler			
Varemerker	4	31 289 625	31 289 625
Sum immaterielle eiendeler		31 289 625	31 289 625
Varige driftsmidler			
Tomter og bygg	5,9	42 947 291	45 657 257
Maskiner og anlegg	5,9	5 530 031	7 444 279
Driftsløsøre, inventar	5	136 497	136 497
Sum varige driftsmidler		48 613 819	53 238 033
Finansielle anleggsmidler			
Andre aksjer	8	399 000	399 000
Andre langsiktige fordringer		1 722 332	2 066 052
Sum finansielle anleggsmidler		2 121 332	2 465 052
Sum anleggsmidler		82 024 776	86 992 710
Omløpsmidler			
Varer			
Varelager	7,9	30 815 238	24 424 900
Sum varer		30 815 238	24 424 900
Fordringer			
Kundefordringer	9	9 564 042	10 073 981
Andre fordringer		9 755 259	11 018 018
Sum fordringer		19 319 301	21 091 999
Bankinnskudd, kontanter og lignende			
Bankinnskudd og kontanter	10	7 669 693	16 933 498
Sum bankinnskudd, kontanter og lignende		7 669 693	16 933 498
Sum omløpsmidler		57 804 232	62 450 397
SUM EIENDELER		139 829 008	149 443 107



Konsernets balanse

Beløp i: NOK	Note	2021	2020
BALANSE - EGENKAPITAL OG GJELD			
Egenkapital			
Innskutt egenkapital			
Aksjekapital	12,13	14 150 654	14 150 654
Annen innskutt egenkapital	13	30 879 346	30 879 346
Sum innskutt egenkapital		45 030 000	45 030 000
Opptjent egenkapital			
Annen egenkapital	13	14 247 331	15 082 247
Sum opptjent egenkapital		14 247 331	15 082 247
Sum egenkapital		59 277 331	60 112 247
Gjeld			
Langsiktig gjeld			
Utsatt skatt	11	11 995 580	12 577 011
Sum avsetninger for forpliktelser		11 995 580	12 577 011
Annen langsiktig gjeld			
Gjeld til kredittinstitusjoner	9	31 883 493	35 797 453
Øvrig langsiktig gjeld			485 104
Sum annen langsiktig gjeld		31 883 493	36 282 557
Sum langsiktig gjeld		43 879 073	48 859 568
Kortsiktig gjeld			
Gjeld til kredittinstitusjoner	9	20 369 583	25 596 744
Leverandørgjeld		7 491 319	6 285 072
Betalbar skatt	11	469	284
Skyldig offentlige avgifter			103 363
Annen kortsiktig gjeld		8 811 233	8 485 829
Sum kortsiktig gjeld		36 672 604	40 471 292
Sum gjeld		80 551 677	89 330 860
SUM EGENKAPITAL OG GJELD		139 829 008	149 443 107



Konsernets balanse

Beløp i: NOK	Note	2021	2020
---------------------	-------------	-------------	-------------



Tel: 91 54 42 05
Tel: 90 88 59 25
Tel: 93 45 89 98
mm@drevisjon.no
od@drevisjon.no
bd@drevisjon.no

Degerstrøms Revisjon AS
Dr. Wesselsgate 10
9900 Kirkenes
Foretaksregisteret: NO 911 879 999 MVA
www.drevisjon.no

Til generalforsamlingen i Rein Holding AS

Uavhengig revisors beretning

Uttalelse om revisjonen av årsregnskapet

Konklusjon

Vi har revidert Rein Holding AS' årsregnskap som viser et overskudd for selskapsregnskapet på kr. 4 200 000 og et underskudd for konsernregnskapet på kr. 835 668, og etter vår mening:

- er årsregnskapet avgitt i samsvar med lov og forskrifter.
- gir selskapsregnskapet et rettviseende bilde av den finansielle stillingen Rein Holding AS per 31. desember 2021 og av selskapets resultater og kontantstrømmer for regnskapsåret som ble avsluttet pr denne datoen i samsvar med regnskapslovens regler og god regnskapsskikk i Norge.
- gir konsernregnskapet et rettviseende bilde av den finansielle stillingen til konsernet Rein Holding AS per 31. desember 2021 og av konsernets resultater og kontantstrømmer for det avsluttede regnskapsåret i samsvar med regnskapslovens regler og god regnskapsskikk i Norge.

Årsregnskapet består av:

- selskapsregnskapet som består av balanse per 31. desember 2021, resultatregnskap, og kontantstrømsoppstilling for regnskapsåret avsluttet per denne datoen og noter, herunder et sammendrag av viktige regnskapsprinsipper, og
- konsernregnskapet som består av balanse per 31. desember 2021 resultatregnskap og kontantstrømsoppstilling for regnskapsåret avsluttet per denne datoen og noter, herunder et sammendrag av viktige regnskapsprinsipper.

Grunnlag for konklusjonen

Vi har gjennomført revisjonen i samsvar med lov, forskrift og god revisjonsskikk i Norge, herunder de internasjonale revisjonsstandardene International Standards on Auditing (ISA-ene). Våre oppgaver og plikter i henhold til disse standardene er beskrevet i Revisors oppgaver og plikter ved revisjon av årsregnskapet. Vi er uavhengige av selskapet slik det kreves i lov og forskrift, og har overholdt våre øvrige etiske forpliktelser i samsvar med disse kravene. Etter vår oppfatning er innhentet revisjonsbevis tilstrekkelig og hensiktsmessig som grunnlag for vår konklusjon.



Øvrig informasjon

Ledelsen er ansvarlig for øvrig informasjon. Øvrig informasjon består av årsberetningen, men inkluderer ikke årsregnskapet og revisjonsberetningen.

Vår uttalelse om revisjonen av årsregnskapet dekker ikke øvrig informasjon, og vi attesterer ikke den øvrige informasjonen.

I forbindelse med revisjonen av årsregnskapet er det vår oppgave å lese øvrig informasjon med det formål å vurdere hvorvidt det foreligger vesentlig inkonsistens mellom øvrig informasjon og årsregnskapet, kunnskap vi har opparbeidet oss under revisjonen, eller hvorvidt den tilsynelatende inneholder vesentlig feilinformasjon.

Dersom vi konkluderer med at den øvrige informasjonen inneholder vesentlig feilinformasjon er vi pålagt å rapportere det. Vi har ingenting å rapportere i så henseende.

Styrets og daglig leders ansvar for årsregnskapet

Styret og daglig leder (ledelsen) er ansvarlig for å utarbeide årsregnskapet i samsvar med lov og forskrifter, herunder for at det gir et rettviseende bilde i samsvar med regnskapslovens regler og god regnskapsskikk i Norge. Ledelsen er også ansvarlig for slik intern kontroll som den finner nødvendig for å kunne utarbeide et årsregnskap som ikke inneholder vesentlig feilinformasjon, verken som følge av misligheter eller feil.

Ved utarbeidelsen av årsregnskapet må ledelsen ta standpunkt til selskapets evne til fortsatt drift og opplyse om forhold av betydning for fortsatt drift. Forutsetningen om fortsatt drift skal legges til grunn for årsregnskapet så lenge det ikke er sannsynlig at virksomheten vil bli avvirket.

Revisors oppgaver og plikter ved revisjonen av årsregnskapet

Vårt mål med revisjonen er å oppnå betryggende sikkerhet for at årsregnskapet som helhet ikke inneholder vesentlig feilinformasjon, verken som følge av misligheter eller utilsiktede feil, og å avgi en revisjonsberetning som inneholder vår konklusjon. Betryggende sikkerhet er en høy grad av sikkerhet, men ingen garanti for at en revisjon utført i samsvar med lov, forskrift og god revisjonsskikk i Norge, herunder ISA-ene, alltid vil avdekke vesentlig feilinformasjon som eksisterer. Feilinformasjon kan oppstå som følge av misligheter eller utilsiktede feil. Feilinformasjon blir vurdert som vesentlig dersom den enkeltvis eller samlet med rimelighet kan forventes å påvirke økonomiske beslutninger som brukerne foretar basert på årsregnskapet.

For videre beskrivelse av revisors oppgaver og plikter vises det til: <https://revisorforeningen.no/revisjonsberetninger>



Uttalelse om øvrige lovmessige krav

Konklusjon om årsberetningen

Basert på vår revisjon av årsregnskapet som beskrevet ovenfor, mener vi at opplysningene i årsberetningen om årsregnskapet og forutsetningen om fortsatt drift og forslaget til anvendelse av overskuddet er konsistente med årsregnskapet og i samsvar med lov og forskrifter.

Konklusjon om registrering og dokumentasjon

Basert på vår revisjon av årsregnskapet som beskrevet ovenfor, og kontrollhandlinger vi har funnet nødvendig i henhold til internasjonal standard for attestasjonsoppdrag (ISAE) 3000 «Attestasjonsoppdrag som ikke er revisjon eller forenklet revisorkontroll av historisk finansiell informasjon», mener vi at ledelsen har oppfylt sin plikt til å sørge for ordentlig og oversiktlig registrering og dokumentasjon av selskapets regnskapsopplysninger i samsvar med lov og god bokføringskikk i Norge.

Kirkenes, 30. juni 2022
Degerstrøms Revisjon AS

Ørjan Mjøsund Degerstrøm
Statsautorisert revisor



Rein Holding AS

Årsberetning 2021

Virksomhetens art og hvor den drives

Rein Holding AS (Selskapet) har forretningsadresse i Nesseby kommune og fungerer som holdingselskap med underliggende selskaper og aktiviteter knyttet til slaktning, nedskjæring og distribusjon av reinkjøtt. Selskapet er morselskap i Finnmark Rein-konsernet (Konsernet).

Konsernet er etablert i 2014 og består av datterselskapene Finnmark Rein AS, MT Slakt AS, Rein Eiendom AS, Tana Eiendom AS og Rein Produksjon AS.

Årsregnskapet dekker perioden fra 1. januar til 31. desember 2021.

Selskapet har tilhold i Varangerbotn, men Konsernets virksomhet drives i hovedsak fra Finnmark Rein AS sine lokaler i Tana og fra MT Slakt AS sine lokaler i Kautokeino.

Finnmark Rein AS er et produkt- og markedsselskap som utgjør hovedtyngden i Konsernet. Selskapet kjøper i hovedsak inn levende rein, selger nedskjært reinkjøtt og driver produktutvikling. Slaktning og nedskjæring skjer i hovedsak på leiebasis hos andre aktører. Finnmark Rein AS har kontor og disponerer lager- og produksjonsanlegg i Tana kommune.

MT Slakt AS driver slaktning, nedskjæring og pakking av reinkjøtt. Selskapet holder til i Kautokeino kommune. Bedriften er preget av relativt tungt fysisk arbeid, og har få kvinner ansatt i produksjonen.

Rein Eiendom AS driver utleie av eiendom og utstyr i Karasjok, Tana og Varangerbotn. Selskapets administrasjon er i Tana kommune. Selskapet har ingen ansatte.

Tana Eiendom AS forvalter en eierandel i selskapet Karasjok Slakteeiendom AS. Selskapets administrasjon er i Tana kommune. Selskapet har ingen ansatte.

Rein Produksjon AS eier og forvalter et produksjonsanlegg i Bugøynes. Selskapets administrasjon er i Nesseby kommune. Selskapet har ingen ansatte.

Rettvisende oversikt over utvikling og resultat

Selskapsregnskapet:

Det har ikke inntruffet ekstraordinære forhold som har påvirket årets resultat.


Selskapet hadde i 2021 ingen driftsinntekter. Selskapets kostnader var i hovedsak knyttet til ekstern finansiering. Årsresultat for 2021 utgjorde et overskudd på NOK 4 200 000, etter mottak av konsernbidrag og utbytte. Selskapets egenkapital ved utgangen av 2021 var på NOK 68 711 340.


Med hensyn til balansen bærer Selskapet betydelig langsiktig gjeld, men besitter samtidig en solid egenkapital. Selskapets likviditet er tilfredsstillende.


Konsernregnskapet:


Konsernet leverte for regnskapsperioden 2021 en omsetning på NOK 103 437 582. Årets resultat på konsernnivå utgjorde NOK -835 668. Resultatet er på linje med fjoråret og skyldes lave slaktetall i sesongen og høye innkjøpskostnader.


Konsernet har tilstrekkelig likviditet. Med hensyn til avvik mellom driftsresultat og kontantstrøm fra drift skyldes dette bransjens sykliske natur, og er som forventet. Slaktesesongen tar til i september og medfører rask oppbygning av varelager og kundefordringer, samtidig som belastningen på selskapets arbeidskapital dempes noe grunnet økende leverandørgjeld. Pr årsskiftet er varelageret

 BankID Signing
Marius Aabø
2022-07-08

 BankID Signing
Emil Tømmerdal Nordby
2022-07-08

 BankID Signing
Johan Mathis N. Buljo
2022-07-08

 BankID Signing
Are Figved
2022-07-09

 BankID Signing
Arne Vidar
2022-07-12



Rein Holding AS

Årsberetning 2021

normalt på sitt høyeste. august er normalt varelagrene på et minimum og bindingen i arbeidskapital på sitt laveste nivå.

Selskapets evne til å egenfinansiere investeringer vurderes som tilstrekkelig.

Etter styrets oppfatning gir fremlagte resultatregnskap og balanse med tilhørende noter et rettviseende bilde av selskapets og konsernets eiendeler og gjeld, finansielle stilling og resultat.

Fremtidig utvikling

For selskapet er fremtidig utvikling og finansiell situasjon knyttet til de underliggende datterselskapene, da selskapet selv ikke har noen selvstendig aktiv drift.

Styret anser de markedsmessige utsiktene for neste år som gode, og konsernet forventer leveranser av rein inn i produksjonen på høyere nivå enn i 2021. Det arbeides kontinuerlig med produkt- og emballasjeutvikling og annet markedsarbeid i forhold til selskapets distribusjonskanaler. Dette for å øke verdien av produkter ut i markedet og forbedre verdiskapningen gjennom hele verdikjeden fra reinerier til konsument, noe som skal komme alle leddene i verdikjeden til gode. Arbeidet vil fortsette i 2022, og det gjøres investeringer som forventes å gi langsiktig avkastning.

Styret forventer tilfredsstillende resultater framover. Våre prognoser for fremtidige resultater vil imidlertid preges av den usikkerheten som normalt preger vurderinger av fremtidige forhold.

Selskapet og Konsernet ser ikke behov for å øke den eksterne finansieringen.

Finansiell Risiko

Selskapet er finansiert gjennom langsiktig låneopptak i norske kroner. Selskapet har en rentebytteavtale på deler av selskapets langsiktige lån. Selskapet tar del i felles konsernkontoordning. Selskapet bærer således finansiell risiko og påvirkes av endringer i rentenivå. Selskapets likviditet er knyttet til datterselskapenes utvikling.

I forbindelse med morselskapets finansiering, konsernkontoordning og kassekreditt i datterselskap er det stilt sikkerhet i konsernets driftsmidler, kundefordringer og varelager. Konsernet er således eksponert mot finansiell risiko.

Markedsrisiko

Selskapet bærer markedsrisiko kun indirekte gjennom datterselskapene, foruten risiko knyttet til kapitalmarked og rentenivå. Konsernet er eksponert mot markedsrisiko innen tilgang på råvarer, slaktevirksomhet og konsum av rødt kjøtt og relaterte produkter. Konsernets slutt kunder er primært godt etablerte aktører innen dagligvarehandel, horeca og næringsmiddelproduksjon.



Rein Holding AS

Årsberetning 2021

Kreditrisiko

Selskapet har en langsiktig bankforbindelse og har stilt sikkerhet for langsiktige lån. Det er lånevilkår knyttet til selskapets langsiktige finansiering. Selskapet er ikke i brudd med sine lånevilkår.

Eiendeler i konsernet er stilt som sikkerhet for langsiktig lån i morselskapet og kassekreditt.

Likviditetsrisiko

Selskapet har ingen likviditetsrisiko utover det som følger av utvikling i datterselskapene.

Konsernets kundeforhold er primært til godt etablerte aktører, og risiko for tap på fordringer er vurdert som lav. Konsernet har kassekreditt som utgjør en likviditetsmessig buffer for finansiering av innkjøp og oppbygning av varelager. Gitt konsernets rolle i verdikjeden er syklisk binding i arbeidskapital en integrert del av konsernets forretningsdrift. Etablert ramme for trekkfasilitet er etter styrets vurdering tilstrekkelig for å sikre konsernet det nødvendige handlingsrom.

Valutarisiko

Både selskap og konsern er i liten grad eksponert for valutarisiko, da både innkjøp og produksalg skjer i norske kroner. Valutasvingninger kan imidlertid påvirke graden av konkurranse fra utenlandske aktører.

Hendelser etter balansedagen

Det har ikke inntrådt forhold etter regnskapsårets utgang som er av betydning for bedømmelsen av Selskapets årsregnskap.

Forsknings- og utviklingsaktiviteter

Konsernet har pågående forsknings- eller utviklingsaktiviteter og deltar i ordningen med skattefunn.

Fortsatt drift

Årsregnskapet for 2021 er satt opp under forutsetning om fortsatt drift.

Selskapets likviditetsbeholdning er tilstrekkelig til å dekke konsernets likviditetsbehov og er vurdert som forsvarlig ut i fra den drift som drives. Det bekreftes herved at forutsetningen om fortsatt drift er til stede i samsvar med regnskapsloven § 3-3.



Rein Holding AS

Årsberetning 2021

Arbeidsmiljø, likestilling og diskriminering

Selskapet har som policy å være en arbeidsplass der det råder full likestilling mellom kvinner og menn, og slik at det ikke forekommer forskjellsbehandling grunnet kjønn.

I 2021 har Selskapet ikke hatt egne ansatte. Følgelig har ikke styret hverken merknader til arbeidsmiljøet eller til sykefravær. Styret har av samme grunn ikke sett det som nødvendig å iverksette spesielle tiltak i forhold til arbeidsmiljøet i året som gikk, men er innstilt på å iverksette tiltak for forbedringer ved behov. For øvrig har selskapet heller ikke hatt ulykker eller skader.

Det har i løpet av året ikke forekommet eller blitt rapportert alvorlige arbeidsuhell eller ulykker, som har resultert i store materielle skader eller personskader. Konsernet har et godt arbeidsmiljø og hadde i 2021 et begrenset sykefravær.

I konsernet ble det i 2021 utført 36 årsverk. Av fast ansatte er 6 kvinner. Det bemerkes at slakte- og skjæreaktiviteten er sesongbetont og preges av relativt tungt fysisk arbeid, og at det er få kvinner ansatt i produksjonen.

Konsernet har som mål å være en arbeidsplass der det råder full likestilling mellom kvinner og menn. Konsernet tar sikte på at det ikke forekommer forskjellsbehandling grunnet kjønn i saker som for eksempel lønn, avansement og rekruttering.

Av fire medlemmer i styret er ingen kvinner.

Konsernet har som mål å være en arbeidsplass hvor det ikke forekommer diskriminering på grunn av nedsatt funksjonsevne. Konsernet arbeider aktivt og målrettet for å utforme og tilrettelegge de fysiske forholdene slik at virksomhetens ulike funksjoner kan benyttes av flest mulig.

Konsernet søker å påse at diskrimineringslovens formål opprettholdes innenfor vår virksomhet.

Ytre miljø

Hverken selskapet eller konsernet forurenser det ytre miljø. Anleggene konsernet disponerer i Tana, Kautokeino og Varangerbotn har konsesjon til utslipp av avløpsvann og denne dekker de respektive selskapenes behov.



Rein Holding AS Årsberetning 2021
--

Disponering av resultat

Styret foreslår følgende resultatoverføring for Selskapet for regnskapsåret 2021:

Til annen egenkapital kr 4 200 000

Varangerbotn, 30.juni 2022

Marius Aabø
Styrets leder

Emil T. Nordby
Styremedlem

Johan Mathis Nilsen Buljo
Styremedlem

Arne Vidar
Styremedlem

Are Figved
Daglig leder



Resultatregnskap

Rein Holding AS

Konsern		Morselskap		
2021	2020	Note	2021	2020
Driftsinntekter				
100 516 511	101 837 772			
2 921 071	1 520 383	2	0	0
<u>103 437 582</u>	<u>103 358 155</u>		<u>0</u>	<u>0</u>
Driftskostnader				
52 048 797	55 311 353			
22 863 992	21 800 330		0	0
4 833 095	5 073 046	3	0	0
23 394 126	21 814 883	4,5	0	0
		3	45 836	79 740
<u>103 140 010</u>	<u>103 999 612</u>		<u>45 836</u>	<u>79 740</u>
<u>297 572</u>	<u>-641 457</u>		<u>-45 836</u>	<u>-79 740</u>
Finansinntekter og finanskostnader				
0	0			
1 159 802	703 407	6	1 384 017	1 606 278
78 208	0		1 070 699	1 119 142
2 952 212	2 624 502		4 200 000	0
0	0		2 408 880	2 645 679
<u>-1 714 202</u>	<u>-1 921 095</u>		<u>0</u>	<u>0</u>
			<u>4 245 836</u>	<u>79 740</u>
<u>-1 416 630</u>	<u>-2 562 552</u>		<u>4 200 000</u>	<u>0</u>
<u>-580 962</u>	<u>-1.502.606</u>		<u>0</u>	<u>0</u>
<u>-835 668</u>	<u>-1.059.946</u>		<u>4 200 000</u>	<u>0</u>
<u>-835 668</u>	<u>-1.059.946</u>		<u>4 200 000</u>	<u>0</u>
Overføringer				
			0	0
			4 200 000	0
			<u>0</u>	<u>0</u>
Sum			<u>4 200 000</u>	<u>0</u>

Balanse
Rein Holding AS

Konsern			Note	Morselskap	
2021	2020			2021	2020
		Egenkapital og gjeld			
		Egenkapital			
		Innskutt egenkapital			
14 150 654	14 150 654	Aksjekapital	12,13	14 150 654	14 150 654
30 879 346	30 879 346	Annen innskutt egenkapital	13	30 879 346	30 879 346
45 030 000	45 030 000	Sum innskutt aksjekapital		45 030 000	45 030 000
		Opptjent egenkapital			
14 247 331	15 082 247	Annen egenkapital	13	23 681 340	19 481 340
14 247 331	15 082 247	Sum opptjent egenkapital		23 681 340	19 481 340
59 277 331	60 112 247	Sum egenkapital		68 711 340	64 511 340
		Gjeld			
		Avsetninger for forpliktelser			
11 995 580	12 577 011	Utsatt skatt	11	0	0
11 995 580	12 577 011	Sum avsetning for forpliktelser		0	0
		Annen langsiktig gjeld			
31 883 493	35 797 453	Gjeld til kredittinstitusjoner	9	31 875 000	35 625 000
0	485 104	Øvrig langsiktig gjeld		0	0
31 883 493	36 282 557	Sum annen langsiktig gjeld		31 875 000	35 625 000
43 879 073	48 859 568	Sum langsiktig gjeld		31 875 000	35 625 000
		Kortsiktig gjeld			
20 369 583	25 596 744	Gjeld til kredittinstitusjoner	9	2 223 739	2 757 773
7 491 319	6 285 072	Leverandørgjeld		0	-4 406
0	103 363	Skyldig offentlige avgifter		0	881
469	284	Betalbar skatt	11	0	0
0	0	Skyldig utbytte		0	0
0	0	Konserngjeld	6	161 119	0
8 811 233	8 485 829	Annen kortsiktig gjeld		3 485 035	3 700 464
36 672 604	40 471 292	Sum kortsiktig gjeld		5 869 893	6 454 712
80 551 677	89 330 860	Sum gjeld		37 744 893	42 079 712
139 829 008	149 443 107	Sum egenkapital og gjeld		106 456 233	106 591 052

Tana, den 30. juni 2022
I styret for Rein Holding AS

Marius Aabø
Styrets leder *M. Aabø*

Emil Tømmerdal Nordby
Styremedlem *E. T. Nordby*

Johan Mathis Nilsen Buljo
Styremedlem *J. M. N. Buljo*

Arne Vidar
Styremedlem *A. Vidar*

Are Smuk Figved
Daglig leder *A. S. Figved*



Noter til regnskapet

Note 1 - Regnskapsprinsipper

Årsregnskapet er satt opp i samsvar med regnskapsloven. Det er utarbeidet etter norske regnskapsstandarder og anbefalinger til god regnskapsskikk.

Konsolideringsprinsipper

Konsernregnskapet omfatter morselskapet Rein Holding AS, datterselskapene Finnmark Rein AS, Rein Eiendom AS, MT Slakt AS, Rein Produksjon AS og Tana Eiendom AS. Konsernregnskapet er utarbeidet som om konsernet var en økonomisk enhet. Transaksjoner og mellomværende mellom selskapene i konsernet er eliminert. Konsernregnskapet er utarbeidet etter ensartede prinsipper, ved at datterselskapet følger de samme regnskapsprinsipper som morselskapet.

Oppkjøpsmetoden benyttes ved regnskapsføring av virksomhets sammenslutninger. Selskaper som er kjøpt eller solgt i løpet av året inkluderes i konsernregnskapet fra det tidspunktet kontroll oppnås og inntil kontroll opphører.

Når konsernets tapsandel overstiger investeringen i et tilknyttet selskap, reduseres konsernets balanseførte verdi til null og ytterligere tap regnskapsføres ikke med mindre konsernet har en forpliktelse til å dekke dette tapet.

Driftsinntekter

Inntektsføring ved salg av varer skjer på leveringstidspunktet. Tjenester inntektsføres etter hvert som de leveres.

Klassifisering og vurdering av balanseposter

Eiendeler bestemt til varig eie eller bruk, samt fordringer med forfall senere enn ett år etter regnskapsårets utløp, er oppført som anleggsmidler. Øvrige eiendeler er klassifisert som omløpsmidler. Gjeld med forfall senere enn ett år etter regnskapsårets utløp er oppført som langsiktig gjeld. Øvrig gjeld er klassifisert som kortsiktig. Kortsiktig del av langsiktig finansiering klassifiseres som langsiktig.

Omløpsmidler vurderes til laveste av anskaffelseskost og virkelig verdi. Kortsiktig gjeld balanseføres til nominelt beløp på opptakstidspunktet.

Anleggsmidler vurderes til anskaffelseskost, men nedskrives til virkelig verdi dersom verdifallet ikke forventes å være forbigående. Langsiktig gjeld balanseføres til nominelt beløp på etableringstidspunktet.

Fordringer

Kundefordringer og andre fordringer er oppført i balansen til pålydende etter fradrag for avsetning til forventet tap. Avsetning til tap gjøres på grunnlag av individuelle vurderinger av de enkelte fordringene. I tillegg gjøres det for øvrige kundefordringer en uspesifisert avsetning for å dekke antatt tap.

Varer

Varer er vurdert til laveste av anskaffelseskost etter FIFO-metoden og netto salgsverdi.

Aksjer og andeler i tilknyttet selskap og datterselskap

Aksjer vurderes til laveste av gjennomsnittlig anskaffelseskost og virkelig verdi på balansedagen. Mottatt utbytte og konsernbidrag fra datterselskapene er inntektsført som annen finansinntekt.



Noter til regnskapet

Varige driftsmidler

Varige driftsmidler balanseføres og avskrives lineært over driftsmidlets levetid dersom de har levetid over 3 år og har en anskaffelseskost som overstiger kr. 15.000. Direkte vedlikehold av driftsmidler kostnadsføres løpende under driftskostnader, mens påkostninger eller forbedringer tillegges driftsmidlets anskaffelseskost og avskrives i takt med driftsmidlet.

Pensjoner

Periodens netto pensjonskostnad er inkludert i posten lønnskostnader, og består av summen av periodens pensjonsopptjening, rentekostnad på den beregnede pensjonsforpliktelsen og forventet avkastning på pensjonsmidlene. Netto beregnet pensjonsforpliktelse er differansen mellom den virkelige verdien av pensjonsmidlene og nåverdien av de beregnede pensjonsforpliktelsene. Netto pensjonsforpliktelse er ført opp i balansen under langsiktig gjeld.

Skatt

Skattekostnaden i resultatregnskapet omfatter både periodens betalbare skatt og endring i utsatt skatt. Utsatt skatt er beregnet med 22 % på grunnlag av de midlertidige forskjeller som eksisterer mellom regnskapsmessige og skattemessige verdier ved utgangen av regnskapsåret. Skatte økende og skatte reduserende midlertidige forskjeller som reverserer eller kan reversere i samme periode er utlignet. Utsatt skattefordel er kun oppført i den utstrekning at verdien av denne kan sannsynliggjøres.

Kontantstrømoppstilling

Kontantstrømoppstillingen er utarbeidet etter den indirekte metoden. Kontanter og kontantekvivalenter omfatter kontanter, bankinnskudd og andre kortsiktige, likvide plasseringer. Rentekostnader, mottatt konsernbidrag og utbytte er klassifisert som operasjonelle poster.

Valuta

Pengeposter i utenlandsk valuta er i balansen omregnet til balansedagens kurs.



Noter til regnskapet

Note 2 - Salgsinntekt

Konsernet:

Per virksomhetsområde:

Salg og foredling av kjøttprodukter

	2021	2020
	100.516.511	101.837.772

Norge er selskapets viktigste geografiske område.

Note 3 - Lønnskostnader, antall ansatte, godtgjørelser, lån til ansatte m.m.

Morselskapet:

Selskapet har ingen ansatte.

Daglig leder har ikke lønn i selskapet og ytelser til daglig leder tilsvarer sum utbetalt lønn gjennom datterselskapene. Styreleder har mottatt tilsammen kr 120 000 i styrehonorar i konsernet.

Selskapet er ikke pliktig til å ha tjenestepensjonsordning etter lov om obligatorisk tjenestepensjon.

Revisjonshonorar

Ordinær revisjon	23.400
Bistand utarbeidelse av regnskap	12.000

Sum revisjonshonorar ekskl. mva. 35.400

Annen bistand herunder utarbeidelse av likningspapirer ekskl. mva. 5.000

Konsernet:

Lønnskostnader består av følgende poster:

	2021	2020
Lønninger	22.410.246	21.306.639
Pensjonskostnader	286.102	311.683
Skattefunn	-372.020	-368.220
Andre personalkostnader	539.664	550.228

Sum lønnskostnader 22.863.992 21.800.330

Antall årsverk 39 36

Konsernet har oppfylt vilkårene for pensjonsordning i Finnmark Rein AS og MT Slakt AS. Selskapene har etablert en slik ordning.

Godtgjørelser	Daglig leder	Styret
Lønn/honorar	1.796.424	120 000
Pensjon	35.928	
Annen godtgjørelse	4.392	



Noter til regnskapet

Revisjonshonorar

Ordinær revisjon	175.250
Bistand utarbeidelse av regnskap og konsernregnskap	34.500
Sum revisjonshonorar ekskl. mva.	292.000
Annen bistand herunder utarbeidelse av likningspapirer ekskl. mva.	34.000

Note 4 - Immaterielle eiendeler

Konsernet:

	Varemerke	Goodwill	Sum
Anskaffelseskost 01.01.	31.289.625	13.871.810	46.161.435
Tilgang	0	0	0
Avgang	0	0	0
Anskaffelseskost 31.12.	31.289.625	13.871.810	46.161.435
Akkumulert avskrivning 31.12.	0	13.871.810	13.871.810
Bokført verdi 31.12.	31.289.625	0	31.289.625
Årets avskrivning	0	0	0
Økonomisk levetid	Evigvarende	5 år	
Avskrivningsplan	Ingen	Lineær	

Ved vurdering av virkelig verdi av immaterielle eiendeler er det først etablert en virksomhetsverdi gjennom nåverdiberegning av konsernets drift. Virksomhetsverdien er deretter redusert med bokført verdi av de anleggsmidlene som er engasjert i virksomheten og som benyttes for å generere virksomhetsverdien, herunder immaterielle eiendeler. En positiv eller negativ residualverdi gir grunnlag for å vurdere den bokførte verdien av goodwill. Det er utført sensitivitetsanalyser i forhold til residualverdien, og beregningene viser en buffer i forhold til den bokførte verdien av immaterielle eiendeler og goodwill. Beregningene bygger på tilgjengelig informasjon ved utarbeidelsen, og endring i nøkkeifaktorer fremover i tid, som endringer i tilgang til råvarer, produksjonskostnader og oppnådd verdi ved salg, vil være risikoforhold som påvirker beregningene.

Goodwill avskrives over 5 år. Ved valg av avskrivningsplan er det lagt vekt på forventede fremtidig utvikling.

Latent skatt på merverdier på eiendel innregnet ved oppkjøpsmetoden er beregnet med 22 % og ført opp til nominell verdi og bruttoført.



Noter til regnskapet

Note 5 - Varige driftsmidler

Konsernet:

	Bygninger og annen fast eiendom	Maskiner og anlegg	Driftsløsøre, inventar og verktøy	Sum
Anskaffelseskost 01.01 ink. merverdier	63.530.217	29.368.380	136.497	93.035.094
Tilgang	20.883	444.118	0	465.001
Avgang	0	156.882	0	156.882
Anskaffelseskost 31.12	63.551.100	29.655.616	136.497	93.343.213
Akkumulert avskrivning 31.12	20.603.809	24.125.585	0	44.729.394
Bokført verdi 31.12	42.947.291	5.530.031	136.497	48.613.819
Årets avskrivning	995.546	2.102.246	0	3.097.792
Årets avskrivninger på merverdier	1.735.303	0	0	1.735.303
Sum årets avskrivninger	2.730.849	2.102.246	0	4.833.095
Økonomisk levetid	25 år	3-10 år	3-5 år	
Avskrivningsplan	Lineær	Lineær	Lineær	
Avskrivningssats	4 %	33 – 10 %	33 – 20 %	

Latent skatt på merverdier på eiendel innregnet ved oppkjøpsmetoden er beregnet med 22% og ført opp til nominell verdi og bruttoført.

Note 6 - Investeringer i datterselskap

Morselskapet:

Selskap	Aksjer	Eierandel	Bokført verdi	Mellomværende pr. 31.12
Finnmark Rein AS	100	100 %	40.985.323	-161.119
MT Slakt AS	360	100 %	9.800.000	0
Rein Eiendom AS	100	100 %	48.867.525	1.384.017
Rein Produksjon AS	3.334	100 %	3.500.000	0
Tana Eiendom AS	100	100 %	1.773.697	100.000

Selskapet har mottatt konsernbidrag fra Rein Eiendom AS på kr. 1.384.017 pr 31.12.



Noter til regnskapet

Konsernet:

Selskap	Kontor	Egenkapital	Resultat før		Eierandel
			skatt	Årsresultat	
Finnmark Rein AS	Tana	25.661.437	-2.030.874	-962.842	100 %
MT Slakt AS	Kautokeino	7.320.304	-3.383.604	-2.639.211	100 %
Rein Eiendom AS	Tana	4.606.685	6.726.104	5.114.429	100 %
Tana Eiendom AS	Tana	232.152	2.133	1.664	100 %
Rein Produksjon AS	Varangerbotn	1.302.240	388.931	294.485	100 %

Merverdier i forbindelse med oppkjøp av datterselskaper i konsernregnskapet:

Ved anskaffelse av datterselskaper er merverdi beregnet som en residual av kostpris fratrukket andel av bokført egenkapital på anskaffelsestidspunktet.

Note 7 - Varebeholdning

Konsernet:

	2021	2020
Annet	3.665.531	2.010.295
Varer under tilvirkning	7.161.770	2.491.908
Ferdigvarer	19.987.937	19.922.697
Sum varer	30.815.238	24.424.900

Note 8 - Investeringer i aksjer

Konsernet:

Selskap	Antall aksjer	Eierandel	Bokført verdi
Sapmi Næringshage	50	8,85 %	50 000
Karasjok Slakteeiendom AS	340 000	34%	340 000
Norsk Kjøtthandel AS	9	< 1 %	9 000
Sum			399 000



Noter til regnskapet

Note 9 - Langsiktig gjeld, pantstillelser og garantier m.v.

Morselskapet:

Gjeld som forfaller mer enn 5

år etter regnskapsårets slutt:

	2021	2020
Gjeld til kredittinstitusjoner	13.125.000	16.875.000

Gjeld som er sikret ved pant

	2021	2020
Langsiktig lån kredittinstitusjoner	31.875.000	35.625.000

Kassakreditt	2.223.739	2.757.773
--------------	-----------	-----------

Sum	34.098.739	38.382.773
-----	------------	------------

Balanseført verdi av eiendeler

pantsatt for egen gjeld

	2021	2020
Aksjer	104.926.544	104.926.544

Konsernet:

Gjeld som forfaller mer enn 5

år etter regnskapsårets slutt:

	2021	2020
Pantelån	13.125.000	16.875.000

Gjeld som er sikret ved pant

	2021	2020
Pantelån	31.883.493	35.797.453

Kassakreditt	20.369.583	25.596.744
--------------	------------	------------

Sum	52.253.076	61.394.197
-----	------------	------------

Balanseført verdi av eiendeler

pantsatt for egen gjeld

	2021	2020
Bygninger og tomter	42.947.291	45.657.257

Driftstilbehør	5.530.031	7.444.279
----------------	-----------	-----------

Varelager	30.815.238	24.424.900
-----------	------------	------------

Kundefordringer	9.564.042	10.073.981
-----------------	-----------	------------

Sum	88.856.602	87.600.417
-----	------------	------------

Note 10 - Bundne midler

Konsernet:

I posten inngår bundne bankinnskudd med kr. 51.244 som vedrører ansattes skattetrekk.



Noter til regnskapet

Note 11 - Skatt

Morselskapet:

Positive midlertidige forskjeller mellom finansregnskapet og skatteregnskapet danner grunnlaget for beregning av utsatt skatt i balansen. Negative midlertidige forskjeller som oppstår fra poster der den regnskapsmessige verdien er lavere enn den skattemessige representerer en fremtidig skattefordel. Det er brukt en skatteprosent på 22 %.

Årets skattegrunnlag:

Ordinært resultat før skattekostnad	4.200.000
Permanente forskjeller	-5.584.017
Mottatt konsernbidrag	1.384.017
Endring midlertidige forskjeller	0
Årets skattemessige resultat	0

Positive/-negative forskjeller knyttet til:

	2020	2021	Endring
Akkumulert fremførbart underskudd	0	0	0
Grunnlag utsatt skatt	0	0	0
Utsatt skatt/-efordel pr. 31.12. (22 %)	0	0	0

Årets skattekostnad består av:

Betalbar skatt	0
Endring i utsatt skatt	0
Sum skattekostnad	0

Konsernet:

Positive midlertidige forskjeller mellom finansregnskapet og skatteregnskapet danner grunnlaget for beregning av utsatt skatt i balansen. Negative midlertidige forskjeller som oppstår fra poster der den regnskapsmessige verdien er lavere enn den skattemessige representerer en fremtidig skattefordel. Det er brukt en skatteprosent på 22 %.

Årets skattekostnad består av:

Betalbar skatt	469
Endring i utsatt skatt	-581.431
Sum skattekostnad	-580.962



Noter til regnskapet

Positive/-negative forskjeller knyttet til:

	2020	2021	Endring
Varige driftsmidler	32.755.838	30.030.774	2.725.064
Fordringer	-21.491	-25.126	3.635
Varemerke	24.637.500	24.637.500	0
Leieavtaler	-8.493	-8.493	0
Gevinst- og tapskonto	42.504	34.003	8.501
Regnskapsmessig avsetning	-237.625	-143.296	-94.329
Sum midlertidige forskjeller	57.168.233	54.525.362	2.642.871
Fremførbart skattemessig underskudd	0	0	0
Grunnlag utsatt skatt	57.168.233	54.525.362	2.642.871
Utsatt skatt pr. 31.12. (22 %)	12.577.011	11.995.580	581.431

Latent skatt på merverdier på eiendel innregnet ved oppkjøpsmetoden er beregnet med 22% og ført opp til nominell verdi og bruttoført på eiendelen. Latent skatt på eiendel er aktivert med skattesats på tidspunkt for oppkjøp

Note 12 - Antall aksjer, aksjeeiere m.v.

Aksjonærer	Antall aksjer	Eierandel/ stemmeandel
Dirgi AS	38.701.074	54,70 %
Ideal Trading Co AS	12.648.369	17,88 %
Rein Eier AS	11.903.980	16,82%
Arne Vidar	7.499.847	10,60 %
Sum	70.753.270	100,00 %

Selskapet har 4 aksjonærer pr. 31.12. Aksjekapitalen på kr 14.150.654 består av 70.753.270 aksjer pålydende kr 0,2. Det er ikke forskjellige aksjeklasser i selskapet.

Note 13 - Egenkapital

Morselskapet:

	Aksjekapital	Annen innskutt EK	Annen egenkapital	Sum
Egenkapital 01.01.	14.150.654	30.879.346	19.481.340	64.511.340
Årsresultat	0	0	4.200.000	4.200.000
Egenkapital 31.12.	14.150.654	30.879.346	23.681.340	68.711.340



Rein Holding AS

Konsem		Morselskap	
2021	2020	2021	2020
		Kontantstrømpoppstilling	
		Kontantstrømmer fra operasjonelle aktiviteter	
-1 416 630	-2 562 552	+/- Resultat før skattekostnad	4 200 000
-284	0	- Periodens betalte skatt	0
-36 939	-582 006	+/- Tap/gevinst ved salg av anleggsmidler	0
4 833 095	5 073 046	+ Ordinære avskrivninger	0
0	0	+ Nedskrivning anleggsmidler	0
-6 390 338	16 237 253	+/- Endring varelager	0
1 716 186	-9 752 465	+/- Kundeordringer/leverandører	4 406
0	0	+/- Forskjell kostnadsført pensjon - betalte premier o.l.	0
0	0	+/- Effekt valutakursendringer	0
0	0	+/- Poster klassifisert som invest. eller finans. akt.	0
0	0	+/- Endring i andre tidsavgrensingsposter	-216 310
1 778 611	1 907 794	= Netto kontantstrøm fra operasjonelle aktiviteter	3 160 306
483 701	10 321 070	= Netto kontantstrøm fra operasjonelle aktiviteter	3 155 900
		Kontantstrømmer fra investeringsaktiviteter	
-465 001	-1 151 782	+ Innbetalinger ved salg av varige driftsmidler	0
343 720	-1 154 970	- Utbetalinger ved kjøp av varige driftsmidler	0
0	0	+/- Endring langsiktige fordringer	0
0	697 974	- Utbetalinger ved kjøp av aksjer og andeler	-3 500 000
0	0	+ Innbetalinger ved salg av andre investeringer	0
0	0	- Utbetalinger ved kjøp av andre investeringer	0
-121 281	-1 608 778	= Netto kontantstrøm fra investeringsaktiviteter	-3 500 000
		Kontantstrømmer fra finansieringsaktiviteter	
0	0	+ Innbetalinger ved opptak av ny langsiktig gjeld	0
0	0	+ Innbetalinger ved opptak av ny kortsiktig gjeld	0
-3 913 960	-4 034 475	- Utbetalinger ved nedbetaling av langsiktig gjeld	-3 750 000
0	0	- Utbetalinger ved nedbetaling av kortsiktig gjeld	0
-5 227 161	-9 040 695	+/- Netto endring i kassekredit	-534 034
0	-10 000 000	- Utbytte	0
0	0	+ Innbetalinger av egenkapital	0
0	0	- Endring av egenkapital	0
-485 104	0	+/- Netto endring i konsernmellomværende	161 119
0	0	+ innbetaling av konsernbidrag	134 891
0	0	- Utbetaling av konsernbidrag	0
-9 626 225	-23 075 170	= Netto kontantstrøm fra finansieringsaktiviteter	-3 988 024
		+/- Effekt valutakursendring på kontanter og kontantekvivalenter	0
-9 263 805	-14 362 878	= Netto endring i kontanter og kontantekv.	72
16 933 498	31 296 376	+ Beholdning av kontanter og kontantekv. 1.1.	45 600
7 669 693	16 933 498	= Beholdning av kontanter og kontantekv. 31.12	45 672