



## ÅRSREGNSKAPET FOR REGNSKAPSÅRET 2023 - GENERELL INFORMASJON

### Enheten

|                      |                                  |
|----------------------|----------------------------------|
| Organisasjonsnummer: | 988 251 437                      |
| Organisasjonsform:   | Aksjeselskap                     |
| Foretaksnavn:        | BIRKEN & CO AS                   |
| Forretningsadresse:  | Welhavens vei 15<br>4319 SANDNES |

### Regnskapsår

|                         |                         |
|-------------------------|-------------------------|
| Årsregnskapets periode: | 01.01.2023 - 31.12.2023 |
|-------------------------|-------------------------|

### Konsern

|                           |    |
|---------------------------|----|
| Mørselskap i konsern:     | Ja |
| Konsernregnskap lagt ved: | Ja |

### Regnskapsregler

|  |                                    |
|--|------------------------------------|
| Regler for små foretak benyttet:                           | Nei                                |
| Benyttet ved utarbeidelsen av årsregnskapet til selskapet: | Regnskapslovens alminnelige regler |
| Benyttet ved utarbeidelsen av årsregnskapet til konsernet: | Regnskapslovens alminnelige regler |

### Årsregnskapet fastsatt av kompetent organ

|  |                    |
|--|--------------------|
| Bekreftet av representant for selskapet: | Per Ivar Birkeland |
| Dato for fastsettelse av årsregnskapet:  | 13.03.2024         |

### Grunnlag for avgivelse

|  |
|--|
| År 2023: Årsregnskapet er elektronisk innlevert                        |
| År 2022: Tall er hentet fra elektronisk innlevert årsregnskap fra 2023 |

*Det er ikke krav til at årsregnskapet m.v. som sendes til Regnskapsregisteret er undertegnet. Kontrollen på at dette er utført ligger hos revisor/enhetens øverste organ. Sikkerheten ivaretas ved at innsender har rolle/rettighet for innsending av årsregnskapet via Altinn, og ved at det bekreftes at årsregnskapet er fastsatt av kompetent organ.*

Brønnøysundregistrene, 13.08.2025



## Resultatregnskap

| Beløp i: NOK                                 | Note | 2023               | 2022               |
|--|------|--------------------|--------------------|
| <b>RESULTATREGNSKAP</b>                      |      |                    |                    |
| <b>Inntekter</b>                             |      |                    |                    |
| Salgsinntekter                               | 1,2  | 133 529 000        | 144 205 000        |
| Salgsinntekt                                 |      |                    |                    |
| <b>Sum inntekter</b>                         |      | <b>133 529 000</b> | <b>144 205 000</b> |
| <b>Kostnader</b>                             |      |                    |                    |
| Vareforbruk og andre prosjektkostnader       | 3    | 100 262 000        | 115 438 000        |
| Lønnskostnader                               | 4,5  | 20 125 000         | 14 855 000         |
| Ordinære avskrivninger                       | 6    | 288 000            | 395 000            |
| Andre driftskostnader                        | 4,6  | 3 793 000          | 3 360 000          |
| <b>Sum kostnader</b>                         |      | <b>124 468 000</b> | <b>134 048 000</b> |
| <b>Driftsresultat</b>                        |      | <b>9 061 000</b>   | <b>10 157 000</b>  |
| <b>Finansinntekter og finanskostnader</b>    |      |                    |                    |
| Inntekt på investering i datterselskap       | 7    | 0                  | 2 800 000          |
| Annen renteinntekt                           |      | 1 304 000          | 779 000            |
| Annen finansinntekt                          |      | 526 000            |                    |
| Verdiendring markedsbaserte verdipapirer     | 8    | 1 565 000          | 0                  |
| <b>Sum finansinntekter</b>                   |      | <b>3 395 000</b>   | <b>3 579 000</b>   |
| Verdiendring markedsbaserte verdipapirer     | 8    | 0                  | 744 000            |
| Annen rentekostnad                           |      | 2 000              |                    |
| Annen finanskostnad                          |      | 29 000             | 82 000             |
| <b>Sum finanskostnader</b>                   |      | <b>31 000</b>      | <b>826 000</b>     |
| <b>Netto finans</b>                          |      | <b>3 364 000</b>   | <b>2 753 000</b>   |
| <b>Ordinært resultat før skattekostnad</b>   |      | <b>12 425 000</b>  | <b>12 910 000</b>  |
| Skattekostnad på ordinært resultat           | 9    | 2 780 000          | 2 294 000          |
| <b>Ordinært resultat etter skattekostnad</b> |      | <b>9 645 000</b>   | <b>10 616 000</b>  |
| <b>Årsresultat</b>                           |      | <b>9 645 000</b>   | <b>10 616 000</b>  |
| <b>Overføringer og disponeringer</b>         |      |                    |                    |



## Resultatregnskap

| <b>Beløp i: NOK</b>                      | <b>Note</b> | <b>2023</b>      | <b>2022</b>       |
|--|-------------|------------------|-------------------|
| Tilleggsutbytte                          |             | 10 000 000       | 3 000 000         |
| Overføringer til/fra annen egenkapital   |             | -355 000         | 7 616 000         |
| <b>Sum overføringer og disponeringer</b> | <b>10</b>   | <b>9 645 000</b> | <b>10 616 000</b> |



## Balanse

| Beløp i: NOK                                   | Note | 2023              | 2022              |
|--|------|-------------------|-------------------|
| <b>BALANSE - EIENDELER</b>                     |      |                   |                   |
| <b>Anleggsmidler</b>                           |      |                   |                   |
| <b>Immaterielle eiendeler</b>                  |      |                   |                   |
| Utsatt skattefordel                            | 9    |                   | 894 000           |
| <b>Sum immaterielle eiendeler</b>              |      |                   | <b>894 000</b>    |
| <b>Varige driftsmidler</b>                     |      |                   |                   |
| Lagerseksjon inkl. tomt                        | 6    | 2 421 000         | 2 520 000         |
| Biler, inventar og annet driftsløsøre          | 6    | 226 000           | 718 000           |
| Påkostning i leide lokaler                     | 6    | 119 000           | 199 000           |
| <b>Sum varige driftsmidler</b>                 |      | <b>2 766 000</b>  | <b>3 437 000</b>  |
| <b>Finansielle anleggsmidler</b>               |      |                   |                   |
| Investering i datterselskap                    | 7    | 5 220 000         | 5 400 000         |
| Pensjonsmidler                                 | 5    | 1 961 000         | 1 359 000         |
| <b>Sum finansielle anleggsmidler</b>           |      | <b>7 181 000</b>  | <b>6 759 000</b>  |
| <b>Sum anleggsmidler</b>                       |      | <b>9 947 000</b>  | <b>11 090 000</b> |
| <b>Omløpsmidler</b>                            |      |                   |                   |
| <b>Varer</b>                                   |      |                   |                   |
| <b>Fordringer</b>                              |      |                   |                   |
| Kundefordringer og prosjekter under utførelse  | 2    | 28 299 000        | 6 567 000         |
| Andre kortsiktige fordringer                   |      | 265 000           | 1 003 000         |
| Konsernfordringer                              | 12   | 0                 | 2 800 000         |
| <b>Sum fordringer</b>                          | 12   | <b>28 564 000</b> | <b>10 370 000</b> |
| <b>Investeringer</b>                           |      |                   |                   |
| Markedsbaserte verdipapirer                    | 8    | 28 249 000        | 36 156 000        |
| <b>Sum investeringer</b>                       |      | <b>28 249 000</b> | <b>36 156 000</b> |
| <b>Bankinnskudd, kontanter og lignende</b>     |      |                   |                   |
| Bankinnskudd                                   | 11   | 29 091 000        | 31 034 000        |
| <b>Sum bankinnskudd, kontanter og lignende</b> |      | <b>29 091 000</b> | <b>31 034 000</b> |



### Balanse

| Beløp i: NOK         | Note | 2023              | 2022              |
|----------------------|------|-------------------|-------------------|
| Sum omløpsmidler     |      | 85 904 000        | 77 560 000        |
| <b>SUM EIENDELER</b> |      | <b>95 851 000</b> | <b>88 650 000</b> |

### BALANSE - EGENKAPITAL OG GJELD

#### Egenkapital

##### Innskutt egenkapital

|                                 |    |                  |                  |
|---------------------------------|----|------------------|------------------|
| Aksjekapital                    | 13 | 500 000          | 500 000          |
| Overkurs                        |    | 5 901 000        | 5 901 000        |
| <b>Sum innskutt egenkapital</b> |    | <b>6 401 000</b> | <b>6 401 000</b> |

##### Opptjent egenkapital

|                                 |  |                   |                   |
|---------------------------------|--|-------------------|-------------------|
| Annen egenkapital               |  | 49 426 000        | 49 781 000        |
| <b>Sum opptjent egenkapital</b> |  | <b>49 426 000</b> | <b>49 781 000</b> |

|                        |    |                   |                   |
|------------------------|----|-------------------|-------------------|
| <b>Sum egenkapital</b> | 10 | <b>55 827 000</b> | <b>56 182 000</b> |
|------------------------|----|-------------------|-------------------|

#### Gjeld

##### Langsiktig gjeld

|  |   |                |          |
|--|---|----------------|----------|
| Utsatt skatt                             | 9 | 691 000        | 0        |
| <b>Sum avsetninger for forpliktelser</b> |   | <b>691 000</b> | <b>0</b> |

##### Annen langsiktig gjeld

|                                   |    |          |          |
|-----------------------------------|----|----------|----------|
| Annen langsiktig gjeld            | 12 | 0        | 0        |
| <b>Sum annen langsiktig gjeld</b> |    | <b>0</b> | <b>0</b> |

|                             |  |                |          |
|-----------------------------|--|----------------|----------|
| <b>Sum langsiktig gjeld</b> |  | <b>691 000</b> | <b>0</b> |
|-----------------------------|--|----------------|----------|

##### Kortsiktig gjeld

|  |    |                   |                   |
|--|----|-------------------|-------------------|
| Leverandørgjeld                              |    | 21 409 000        | 9 882 000         |
| Betalbar skatt                               | 9  | 1 194 000         | 116 000           |
| Skyldig offentlige avgifter                  |    | 3 199 000         | 1 042 000         |
| Utbytte                                      |    | 0                 | 0                 |
| Forskudd fra kunder / tilvirkningskontrakter | 2  | 857 000           | 2 149 000         |
| Avsetning for garantiansvar                  | 14 | 5 500 000         | 11 500 000        |
| Annen kortsiktig gjeld                       |    | 7 174 000         | 7 779 000         |
| <b>Sum kortsiktig gjeld</b>                  |    | <b>39 333 000</b> | <b>32 468 000</b> |



## Balanse

| <b>Beløp i: NOK</b>             | <b>Note</b> | <b>2023</b>       | <b>2022</b>       |
|---------------------------------|-------------|-------------------|-------------------|
| Sum gjeld                       | 12          | 40 024 000        | 32 468 000        |
| <b>SUM EGENKAPITAL OG GJELD</b> |             | <b>95 851 000</b> | <b>88 650 000</b> |



### Konsernets resultatregnskap

| Beløp i: NOK                                  | Note | 2023               | 2022               |
|---|------|--------------------|--------------------|
| <b>RESULTATREGNSKAP</b>                       |      |                    |                    |
| <b>Inntekter</b>                              |      |                    |                    |
| Salgsinntekter                                | 1,2  | 281 796 000        | 358 768 000        |
| <b>Sum inntekter</b>                          |      | <b>281 796 000</b> | <b>358 768 000</b> |
| <b>Kostnader</b>                              |      |                    |                    |
| Vareforbruk og andre prosjektkostnader        |      | 218 070 000        | 301 518 000        |
| Lønnskostnader                                | 4,5  | 40 912 000         | 30 601 000         |
| Ordinære avskrivninger                        | 6    | 939 000            | 956 000            |
| Andre driftskostnader                         | 4,6  | 7 064 000          | 5 956 000          |
| <b>Sum kostnader</b>                          |      | <b>266 985 000</b> | <b>339 031 000</b> |
| <b>Driftsresultat</b>                         |      | <b>14 811 000</b>  | <b>19 737 000</b>  |
| <b>Finansinntekter og finanskostnader</b>     |      |                    |                    |
| Annen renteinntekt                            |      | 1 417 000          | 784 000            |
| Annen finansinntekt                           |      | 526 000            | 0                  |
| Verdiendring markedsbaserte verdipapirer      | 8    | 1 565 000          | 0                  |
| <b>Sum finansinntekter</b>                    |      | <b>3 508 000</b>   | <b>784 000</b>     |
| Verdiendring markedsbaserte verdipapirer      | 8    | 0                  | 744 000            |
| Annen rentekostnad                            |      | 107 000            | 56 000             |
| Annen finanskostnad                           |      |                    | 80 000             |
| <b>Sum finanskostnader</b>                    |      | <b>107 000</b>     | <b>880 000</b>     |
| <b>Netto finans</b>                           |      | <b>3 401 000</b>   | <b>-96 000</b>     |
| <b>Ordinært resultat før skattekostnad</b>    |      | <b>18 212 000</b>  | <b>19 641 000</b>  |
| Skattekostnad på ordinært resultat            | 9    | 4 080 000          | 4 425 000          |
| <b>Ordinært resultat etter skattekostnad</b>  |      | <b>14 132 000</b>  | <b>15 216 000</b>  |
| <b>Årsresultat</b>                            |      | <b>14 132 000</b>  | <b>15 216 000</b>  |
| Minoritetsinteresser                          |      | 1 987 000          | 3 402 000          |
| <b>Årsresultat etter minoritetsinteresser</b> |      | <b>12 145 000</b>  | <b>11 814 000</b>  |



## Konsernets balanse

| Beløp i: NOK                                   | Note | 2023              | 2022              |
|--|------|-------------------|-------------------|
| <b>BALANSE - EIENDELER</b>                     |      |                   |                   |
| <b>Anleggsmidler</b>                           |      |                   |                   |
| <b>Immaterielle eiendeler</b>                  |      |                   |                   |
| Utsatt skattefordel                            | 9    | 160 000           | 1 087 000         |
| Goodwill                                       | 6    | 258 000           | 371 000           |
| <b>Sum immaterielle eiendeler</b>              |      | <b>418 000</b>    | <b>1 458 000</b>  |
| <b>Varige driftsmidler</b>                     |      |                   |                   |
| Lagerseksjon inkl. tomt                        | 6    | 2 421 000         | 2 520 000         |
| Biler, inventar og annet driftsløsøre          | 6    | 2 412 000         | 2 173 000         |
| Påkostning i leide lokaler                     | 6    | 119 000           | 304 000           |
| <b>Sum varige driftsmidler</b>                 |      | <b>4 952 000</b>  | <b>4 997 000</b>  |
| <b>Finansielle anleggsmidler</b>               |      |                   |                   |
| Pensjonsmidler                                 | 5    | 1 961 000         | 1 359 000         |
| <b>Sum finansielle anleggsmidler</b>           |      | <b>1 961 000</b>  | <b>1 359 000</b>  |
| <b>Sum anleggsmidler</b>                       |      | <b>7 331 000</b>  | <b>7 814 000</b>  |
| <b>Omløpsmidler</b>                            |      |                   |                   |
| <b>Varer</b>                                   |      |                   |                   |
| Lager av varer og annen beholdning             |      | 388 000           |                   |
| <b>Sum varer</b>                               |      | <b>388 000</b>    |                   |
| <b>Fordringer</b>                              |      |                   |                   |
| Kundefordringer og prosjekter under utførelse  | 2,11 | 51 477 000        | 29 201 000        |
| Andre kortsiktige fordringer                   |      | 621 000           | 1 226 000         |
| <b>Sum fordringer</b>                          | 12   | <b>52 098 000</b> | <b>30 427 000</b> |
| <b>Investeringer</b>                           |      |                   |                   |
| Markedsbaserte verdipapirer                    | 8    | 28 249 000        | 36 156 000        |
| <b>Sum investeringer</b>                       |      | <b>28 249 000</b> | <b>36 156 000</b> |
| <b>Bankinnskudd, kontanter og lignende</b>     |      |                   |                   |
| Bankinnskudd                                   | 11   | 54 034 000        | 48 119 000        |
| <b>Sum bankinnskudd, kontanter og lignende</b> |      | <b>54 034 000</b> | <b>48 119 000</b> |



### Konsernets balanse

| Beløp i: NOK                                 | Note | 2023               | 2022               |
|--|------|--------------------|--------------------|
| Sum omløpsmidler                             |      | 134 769 000        | 114 702 000        |
| <b>SUM EIENDELER</b>                         |      | <b>142 100 000</b> | <b>122 516 000</b> |
| <b>BALANSE - EGENKAPITAL OG GJELD</b>        |      |                    |                    |
| <b>Egenkapital</b>                           |      |                    |                    |
| <b>Innskutt egenkapital</b>                  |      |                    |                    |
| Aksjekapital                                 | 13   | 500 000            | 500 000            |
| Overkurs                                     |      | 5 901 000          | 5 901 000          |
| <b>Sum innskutt egenkapital</b>              |      | <b>6 401 000</b>   | <b>6 401 000</b>   |
| <b>Opptjent egenkapital</b>                  |      |                    |                    |
| Annen egenkapital                            |      | 56 465 000         | 54 348 000         |
| <b>Sum opptjent egenkapital</b>              |      | <b>56 465 000</b>  | <b>54 348 000</b>  |
| Minoritetsinteresser                         |      | 8 403 000          | 6 237 000          |
| <b>Sum egenkapital</b>                       | 10   | <b>71 269 000</b>  | <b>66 986 000</b>  |
| <b>Gjeld</b>                                 |      |                    |                    |
| <b>Langsiktig gjeld</b>                      |      |                    |                    |
| Utsatt skatt                                 | 9    | 691 000            | 0                  |
| <b>Sum avsetninger for forpliktelser</b>     |      | <b>691 000</b>     | <b>0</b>           |
| <b>Annen langsiktig gjeld</b>                |      |                    |                    |
| Annen langsiktig gjeld                       | 12   | 1 293 000          | 866 000            |
| <b>Sum annen langsiktig gjeld</b>            |      | <b>1 293 000</b>   | <b>866 000</b>     |
| <b>Sum langsiktig gjeld</b>                  |      | <b>1 984 000</b>   | <b>866 000</b>     |
| <b>Kortsiktig gjeld</b>                      |      |                    |                    |
| Leverandørgjeld                              |      | 41 068 000         | 20 807 000         |
| Betalbar skatt                               | 9    | 2 461 000          | 2 328 000          |
| Skyldig offentlige avgifter                  |      | 6 127 000          | 3 458 000          |
| Utbytte                                      | 10   | 0                  | 2 200 000          |
| Forskudd fra kunder / tilvirkningskontrakter | 2    | 857 000            | 2 149 000          |



## Konsernets balanse

| <b>Beløp i: NOK</b>             | <b>Note</b> | <b>2023</b>        | <b>2022</b>        |
|---------------------------------|-------------|--------------------|--------------------|
| Avsetning for garantiansvar     | 14          | 5 700 000          | 11 700 000         |
| Annen kortsiktig gjeld          |             | 12 634 000         | 12 022 000         |
| <b>Sum kortsiktig gjeld</b>     |             | <b>68 847 000</b>  | <b>54 664 000</b>  |
| <br>                            |             |                    |                    |
| <b>Sum gjeld</b>                | 12          | <b>70 831 000</b>  | <b>55 530 000</b>  |
| <br>                            |             |                    |                    |
| <b>SUM EGENKAPITAL OG GJELD</b> |             | <b>142 100 000</b> | <b>122 516 000</b> |



Org.nr. 988 251 437

## Årsberetning 2023

### Virksomhetens art og hvor den drives

Konsernet Birken & Co AS driver entreprenørvirksomhet fra kontor på Stangeland, Sandnes kommune. Virksomheten består av anleggsarbeider innen kai- og havneutbygging, ombygging og rehabilitering og bygging av næringsbygg. Fra 2022 ble konsernets virksomhet utvidet til også å omfatte oppstart som utførende betongentreprenør.

### Rettsvisende oversikt over utvikling og resultat

Styret mener at årsregnskapet gir et rettsvisende bilde av selskapets og konsernets eiendeler og gjeld, finansielle stilling og årsresultat.

Selskapet har i 2023 vært engasjert i flere bygge- og anleggsprosjekter. De største prosjektene har vært bygg for Lagerseksjoner, Næringsbygg Finnstadgeilen i Dusavik, kai i Årdal og sanering av bulkanlegg i Tananger.

### Konsern

Omsetningen ble kr 281,8 mill. som innebærer en reduksjon på 21,5 % fra forrige år. Årsresultatet var på kr 14,1 mill. Egenkapitalen inkl. minoritetsandel utgjorde kr 71,3 mill. tilsvarende en egenkapitalandel på 50,1%.

Kontantstrømpoppstillingen viser at konsernet har en god likviditetsbeholdning på kr 54,0 mill. som innebærer 12,5% økning i løpet av året.

### Morselskap

Omsetningen ble kr 133,5 mill. mot kr 144,2 mill. foregående år. Dette innebærer en reduksjon på 7,4%. Driftsmarginer er i henhold til styrets forventning. Årsresultatet var på kr 9,6 mill. Egenkapitalen utgjør kr 55,8 mill. tilsvarende en egenkapitalandel på 58,2 %.

Kontantstrømpoppstillingen viser at selskapet har en likviditetsbeholdning på kr 29,1 mill. Likviditeten er god.

### Fortsatt drift

Forutsetningen om fortsatt drift er til stede og årsregnskapet for 2023 er satt opp under denne forutsetning.

### Forskning og utvikling

Konsernet har ingen kostnader til forskning og utvikling.

### Arbeidsmiljø

Styret anser arbeidsmiljøet for å være bra og det er derfor ikke planlagt igangsatt særlige tiltak. Selskapet og konsernet har hatt ubetydelig sykefravær og ingen skader med fravær i 2023.



## Likestilling

Det er etter styrets oppfatning ingen forskjellsbehandling i strid med lov om likestilling og diskriminering og det er derfor ikke iverksatt spesielle tiltak. Av selskapets 12 ansatte er 2 kvinner. Styret består av 4 menn og 1 kvinne. Konsernet har 39 ansatte hvorav 2 kvinner.

## Ytre miljø

Konsernets og selskapets virksomhet forurenser ikke det ytre miljø i nevneverdig grad.

## Åpenhetsloven

Det er utført en kartlegging, risikovurdering og redegjørelse i tråd med kravene i åpenhetsloven. Redegjørelsen vil bli publisert på selskapets hjemmeside i tråd med lovens krav.

## Finansielle risikofaktorer

### Likviditetsrisiko

Likviditetsrisikoen er lav som følge av at selskapet og konsernet har en solid likviditet.

### Markedsrisiko

Selskapets og konsernets entrepriseform medfører at egen drift i liten grad er utsatt for endringer i rentenivå. For øvrig har selskapet og konsernet investert i markedsbaserte verdipapirer pr. 31.12.23 som vil være noe utsatt for markedsrisiko.

### Kredittrisiko

Risikoen relaterer seg til at konsernets kunder kan utsette eller kansellere planlagte prosjekter som følge av tyngre tilgang på lånefinansiering til planlagte prosjekter. Konsernet forsøker å ha betalingsplaner med sine kunder som gjør at kredittrisikoen begrenses. Det er styrets vurdering at denne risikoen er (lav) som forutgående år og vil i liten grad ha betydning for driften i 2024.

### Operasjonell risiko

Operasjonell risiko er primært knyttet til at medarbeidere og systemer for styring av prosjekter, helse, miljø og sikkerhet fungerer optimalt. Konsernet legger stor vekt på å kontinuerlig videreutvikle sine prosedyrer for å sikre en høy kvalitet i både produksjonsprosessen og det endelige produktet.

### Styreansvar forsikring

Selskapet har for konsernet tegnet forsikring for alle styrenes medlemmer og daglig ledere for deres mulige ansvar overfor foretaket og tredjepersoner.




#### Framtidsutsikter

Konsernet Birken & Co AS har opparbeidet seg en solid posisjon innenfor sine områder. Det er styrets vurdering at konsernets organisasjon er godt posisjonert til å påta seg betydelige utbyggingsprosjekter også i tiden fremover. Selskapet forventer tilsvarende aktivitetsnivå som i 2023.

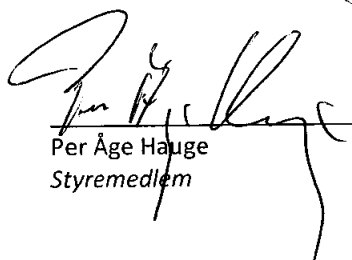
#### Disponering av resultat

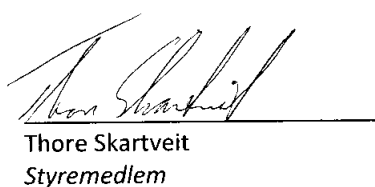
Styret foreslår at selskapets overskudd overføres til annen egenkapital.


Sandnes, 13. mars 2024

  
Per Ivar Birkeland  
Styreleder

  
Yuhong J. Hermansen  
Styremedlem

  
Per Åge Hauge  
Styremedlem

  
Thore Skartveit  
Styremedlem

  
Geir Inge Pedersen  
Styremedlem og daglig leder



## Birken & Co AS

### RESULTATREGNSKAP FOR 2023

(Alle beløp i hele tusen)

| MORSELSKAP     |                |      | KONSERN                                    |      |                |                |
|----------------|----------------|------|--|------|----------------|----------------|
| 2022           | 2023           | Note | DRIFTSINNTEKTER OG KOSTNADER               | Note | 2023           | 2022           |
| 144 205        | 133 529        | 1,2  | Salgsinntekter                             | 1,2  | 281 796        | 358 768        |
| <b>144 205</b> | <b>133 529</b> |      | <b>Driftsinntekter</b>                     |      | <b>281 796</b> | <b>358 768</b> |
| 115 438        | 100 262        | 3    | Vareforbruk og andre prosjektkostnader     |      | 218 070        | 301 518        |
| 14 855         | 20 125         | 4,5  | Lønnskostnader                             | 4,5  | 40 912         | 30 601         |
| 395            | 288            | 6    | Ordinære avskrivninger                     | 6    | 939            | 956            |
| 3 360          | 3 793          | 4,6  | Andre driftskostnader                      | 4,6  | 7 065          | 5 956          |
| <b>134 048</b> | <b>124 468</b> |      | <b>Sum driftskostnader</b>                 |      | <b>266 985</b> | <b>339 031</b> |
| <b>10 157</b>  | <b>9 061</b>   |      | <b>DRIFTSRESULTAT</b>                      |      | <b>14 811</b>  | <b>19 737</b>  |
|                |                |      | <b>FINANSINNTEKTER OG FINANSKOSTNADER</b>  |      |                |                |
| 779            | 1 304          |      | Renteinntekter                             |      | 1 417          | 784            |
| 2 800          | 0              | 7    | Inntekt på investering i datterselskap     |      | 0              | 0              |
| 0              | 526            |      | Annen finansinntekt                        |      | 526            | 0              |
| -744           | 1 565          | 8    | Verdiendring markedsbaserte verdipapirer   | 8    | 1 565          | -744           |
| 0              | -2             |      | Andre rentekostnader                       |      | -107           | -56            |
| -80            | -30            |      | Annen finanskostnad                        |      | 0              | -80            |
| <b>2 754</b>   | <b>3 364</b>   |      | <b>RESULTAT AV FINANSPOSTER</b>            |      | <b>3 401</b>   | <b>-96</b>     |
| <b>12 910</b>  | <b>12 424</b>  |      | <b>ORDINÆRT RESULTAT FØR SKATTEKOSTNAD</b> |      | <b>18 212</b>  | <b>19 641</b>  |
| 2 294          | 2 780          | 9    | Skattekostnad på ordinært resultat         | 9    | 4 080          | 4 425          |
| <b>10 616</b>  | <b>9 645</b>   |      | <b>ÅRSRESULTAT</b>                         |      | <b>14 132</b>  | <b>15 216</b>  |
|                |                |      | <b>Minoritetsandel</b>                     |      | <b>1 987</b>   | <b>3 402</b>   |
|                |                |      | <b>DISPONERINGER</b>                       |      |                |                |
| 3 000          | 10 000         |      | Tilleggsutbytte                            |      |                |                |
| 0              | -355           |      | Overført fra annen egenkapital             |      |                |                |
| 7 616          | 0              |      | Overført til annen egenkapital             |      |                |                |
| <b>10 616</b>  | <b>9 645</b>   | 10   | <b>Sum disponering av årsresultat</b>      |      |                |                |



## Birken & Co AS

BALANSE PR. 31.12.2023

(Alle beløp i hele tusen)

| MORSELSKAP    |               |      | KONSERN                                       |      |                |                |
|---------------|---------------|------|---|------|----------------|----------------|
| 31.12.2022    | 31.12.2023    | Note | EIENDELER                                     | Note | 31.12.2023     | 31.12.2022     |
|               |               |      | <b>Anleggsmidler</b>                          |      |                |                |
|               |               |      | <b>Immaterielle eiendeler</b>                 |      |                |                |
| 894           | 0             | 9    | Utsatt skattefordel                           | 9    | 160            | 1 087          |
| 0             | 0             |      | Goodwill                                      | 6    | 258            | 371            |
| <b>894</b>    | <b>0</b>      |      | <b>Sum immaterielle eiendeler</b>             |      | <b>418</b>     | <b>1 458</b>   |
|               |               |      | <b>Driftsmidler</b>                           |      |                |                |
| 2 520         | 2 421         | 6    | Lagerseksjon inkl.tomt                        | 6    | 2 421          | 2 520          |
| 718           | 226           | 6    | Biler, inventar og annen driftsløsøre         | 6    | 2 412          | 2 173          |
| 199           | 119           | 6    | Påkostning i leide lokaler                    | 6    | 119            | 304            |
| <b>3 437</b>  | <b>2 766</b>  |      | <b>Sum driftsmidler</b>                       |      | <b>4 952</b>   | <b>4 998</b>   |
|               |               |      | <b>Finansielle anleggsmidler</b>              |      |                |                |
| 5 400         | 5 220         | 7    | Investeringer i datterselskap                 |      | 0              | 0              |
| 1 359         | 1 961         | 5    | Pensjonsmidler                                | 5    | 1 961          | 1 359          |
| <b>6 759</b>  | <b>7 181</b>  |      | <b>Sum finansielle anleggsmidler</b>          |      | <b>1 961</b>   | <b>1 359</b>   |
| <b>11 090</b> | <b>9 947</b>  |      | <b>Sum anleggsmidler</b>                      |      | <b>7 330</b>   | <b>7 815</b>   |
|               |               |      | <b>Omløpsmidler</b>                           |      |                |                |
| 0             | 0             |      | <b>Lager av varer og annen beholdning</b>     |      | <b>388</b>     | <b>0</b>       |
|               |               |      | <b>Fordringer</b>                             |      |                |                |
| 6 567         | 28 299        | 2    | Kundefordringer og prosjekter under utførelse | 2,11 | 51 477         | 29 201         |
| 2 800         | 0             | 12   | Fordring på konsenselskap                     |      | 0              | 0              |
| 1 002         | 265           |      | Andre kortsiktige fordringer                  |      | 621            | 1 226          |
| <b>10 370</b> | <b>28 564</b> | 12   | <b>Sum fordringer</b>                         | 12   | <b>52 098</b>  | <b>30 426</b>  |
| <b>36 156</b> | <b>28 249</b> | 8    | <b>Markedsbaserte verdipapirer</b>            | 8    | <b>28 249</b>  | <b>36 156</b>  |
| <b>31 034</b> | <b>29 091</b> | 11   | <b>Bankinnskudd</b>                           | 11   | <b>54 034</b>  | <b>48 119</b>  |
| <b>77 559</b> | <b>85 904</b> |      | <b>Sum omløpsmidler</b>                       |      | <b>134 770</b> | <b>114 701</b> |
| <b>88 650</b> | <b>95 851</b> |      | <b>SUM EIENDELER</b>                          |      | <b>142 100</b> | <b>122 516</b> |



## Birken & Co AS

BALANSE PR. 31.12.2023

(Alle beløp i hele tusen)

| MORSELSKAP    |               |   | KONSERN          |                |
|---------------|---------------|---|------------------|----------------|
| 31.12.2022    | 31.12.2023    |   | 31.12.2023       | 31.12.2022     |
|               |               | <b>EGENKAPITAL OG GJELD</b>                   |                  |                |
|               |               | <i>Egenkapital</i>                            |                  |                |
|               |               | <i>Innskutt egenkapital</i>                   |                  |                |
| 500           | 500           | 13 Aksjekapital                               | 500              | 500            |
| 5 901         | 5 901         | Overkurs                                      | 5 901            | 5 901          |
| <b>6 401</b>  | <b>6 401</b>  | <b>Sum innskutt egenkapital</b>               | <b>6 401</b>     | <b>6 401</b>   |
|               |               | <i>Opptjent egenkapital</i>                   |                  |                |
| 49 781        | 49 426        | Annen egenkapital                             | 56 465           | 54 349         |
| <b>49 781</b> | <b>49 426</b> | <b>Sum opptjent egenkapital</b>               | <b>56 465</b>    | <b>54 349</b>  |
|               |               | Minoritetsandel                               | 8 403            | 6 237          |
| <b>56 182</b> | <b>55 827</b> | 10 <b>Sum egenkapital</b>                     | 10 <b>71 269</b> | <b>66 986</b>  |
|               |               | <i>Gjeld</i>                                  |                  |                |
|               |               | <i>Avsetning for forpliktelser</i>            |                  |                |
| 0             | 691           | 9 Utsatt skatteforpliktelse                   | 691              | 0              |
| <b>0</b>      | <b>691</b>    | <b>Sum avsetning for forpliktelser</b>        | <b>691</b>       | <b>0</b>       |
|               |               | <i>Langsiktig gjeld</i>                       |                  |                |
| 0             | 0             | 12 Annen langsiktig gjeld                     | 1 293            | 866            |
| <b>0</b>      | <b>0</b>      | <b>Sum langsiktig gjeld</b>                   | <b>1 293</b>     | <b>866</b>     |
|               |               | <i>Kortsiktig gjeld</i>                       |                  |                |
| 9 882         | 21 409        | Leverandørgjeld                               | 41 068           | 20 807         |
| 116           | 1 194         | 9 Betalbar skatt                              | 2 461            | 2 328          |
| 2 149         | 857           | 2 Forskudd fra kunder/ tilvirkningskontrakter | 857              | 2 149          |
| 1 042         | 3 199         | Skyldig offentlige avgifter                   | 6 127            | 3 458          |
| 11 500        | 5 500         | 14 Avsetning for garantiansvar                | 5 700            | 11 700         |
| 0             | 0             | 10 Utbytte                                    | 0                | 2 200          |
| 7 779         | 7 174         | Annen kortsiktig gjeld                        | 12 634           | 12 022         |
| <b>32 467</b> | <b>39 333</b> | <b>Sum kortsiktig gjeld</b>                   | <b>68 847</b>    | <b>54 664</b>  |
| <b>32 467</b> | <b>40 024</b> | 12 <b>Sum gjeld</b>                           | 12 <b>70 140</b> | <b>55 530</b>  |
| <b>88 650</b> | <b>95 851</b> | <b>SUM EGENKAPITAL OG GJELD</b>               | <b>142 100</b>   | <b>122 516</b> |

Sandnes, den 13. mars 2024

Per Ivar Birkeland  
Styrets leder

Geir Inge Pedersen  
Daglig leder og styremedlem

Thore Skartveit  
Styremedlem

Per Age Hauge  
Styremedlem

Yuhong Jin Hermannsen  
Styremedlem





Birken & Co AS

Noter til årsregnskapet 2023

## Regnskapsprinsipper

(Alle beløp i hele tusen)

Årsregnskapet er satt opp i samsvar med regnskapsloven og god regnskapsskikk.

### Bruk av estimater

Utarbeidelse av regnskaper i samsvar med regnskapsloven krever bruk av estimater. Videre krever anvendelse av selskapets regnskapsprinsipper at ledelsen må utøve skjønn. Områder som i stor grad inneholder slike skjønnsmessige vurderinger, høy grad av kompleksitet, eller områder hvor forutsetninger og estimater er vesentlige for årsregnskapet, er beskrevet i notene.

### Aksjer i datterselskap og tilknyttet selskap

Datterselskaper er selskaper der morselskapet har kontroll, og dermed bestemmende innflytelse på enhetens finansielle og operasjonelle strategi, normalt ved å eie mer enn halvparten av den stemmeberettigede kapitalen. Investeringer med 20-50 % eie av stemmeberettiget kapital og betydelig innflytelse, defineres som tilknyttede selskaper.

Følgende selskaper inngår i konsernet 31.12.:

| Mor- og datterselskaper | Eierandel  |
|-------------------------|------------|
| Birken & Co AS          | Morselskap |
| Byggfornyng AS          | 56,0 %     |
| Moment Betong AS        | 79,9 %     |

### Regnskapsprinsipper for aksjer i datterselskaper og tilknyttede selskaper

Kostmetoden brukes som prinsipp for investeringer i datterselskaper og tilknyttede selskaper i selskapsregnskapet. Kostprisen økes når midler tilføres ved kapitalutvidelse, eller når det gis konsernbidrag til datterselskap. Mottatte utdelinger resultatføres i utgangspunktet som inntekt. Utdelinger som overstiger andel av opptjent egenkapital etter kjøpet føres som reduksjon av anskaffelseskost. Utbytte/konsernbidrag fra datterselskap regnskapsføres det samme året som datterselskapet avsetter beløpet. Utbytte fra andre selskaper regnskapsføres som finansinntekt når utbyttet er vedtatt.

I konsernregnskapet brukes egenkapitalmetoden som prinsipp for investeringer i tilknyttede selskaper. Bruk av metoden fører til at regnskapsført verdi i balansen tilsvarer andelen av egenkapitalen i det tilknyttede selskapet, korrigert for eventuelle gjenværende merverdier fra kjøpet og urealiserte interngevinster. Resultatandelen i resultatregnskapet baseres på andelen av resultatet etter skatt i det tilknyttede selskapet, og korrigeres for eventuelle avskrivninger på merverdier og urealiserte gevinster. I resultatregnskapet vises resultatandelen under finansposter.

### Konsolideringsprinsipper

Datterselskaper blir konsolidert fra det tidspunkt kontrollen er overført til konsernet (oppkjøpstidspunktet).

I konsernregnskapet erstattes posten aksjer i datterselskap med datterselskapets eiendeler og gjeld. Konsernregnskapet utarbeides som om konsernet var én økonomisk enhet. Transaksjoner, urealisert fortjeneste og mellomværende mellom selskapene i konsernet elimineres.

Kjøpte datterselskaper regnskapsføres i konsernregnskapet basert på morselskapets anskaffelseskost. Anskaffelseskost tilordnes identifiserbare eiendeler og gjeld i datterselskapet, som oppføres i konsernregnskapet til virkelig verdi på oppkjøpstidspunktet. Eventuell merverdi ut over hva som kan henføres til identifiserbare eiendeler og gjeld, balanseføres som goodwill. Goodwill behandles som en residual og balanseføres med den andelen som er observert i oppkjøpstransaksjonen. Merverdier i konsernregnskapet avskrives over de oppkjøpte eiendelenes forventede levetid.

### Salgsinntekter

Inntekter ved salg av varer og tjenester vurderes til virkelig verdi av vederlaget, netto etter fradrag for merverdiavgift. Inntektsføring ved salg av varer skjer på leveringstidspunktet. Tjenester inntektsføres etterhvert som de leveres. For tilvirkningskontrakter benyttes løpende avregning (se eget avsnitt). Avsetning til forventede garantiarbeider føres som kostnad og avsetning for forpliktelser.

### Klassifisering av balanseposter

Eiendeler bestemt til varig eie eller bruk klassifiseres som anleggsmidler. Eiendeler som er tilknyttet varekretsløpet klassifiseres som omløpsmidler. Fordringer for øvrig klassifiseres som omløpsmidler hvis de skal tilbakebetales innen ett år. For gjeld legges analoge kriterier til grunn. Første års avdrag på langsiktige fordringer og langsiktig gjeld klassifiseres likevel ikke som omløpsmiddel og kortsiktig gjeld.

### Anskaffelseskost

Anskaffelseskost for eiendeler omfatter kjøpesummen for eiendelen, med fradrag for bonuser, rabatter og lignende, og med tillegg for kjøpsutgifter (frakt, toll, offentlige avgifter som ikke refunderes og eventuelle andre direkte kjøpsutgifter).

For varige driftsmidler og immaterielle eiendeler omfatter anskaffelseskost også direkte utgifter for å klargjøre eiendelen for bruk, for eksempel utgifter til testing av eiendelen.



Birken & Co AS

Noter til årsregnskapet 2023

## Goodwill

Goodwill har oppstått i forbindelse med kjøp av datterselskap. Goodwill avskrives over forventet levetid.

## Varige driftsmidler

Tomter og kunst avskrives ikke. Andre varige driftsmidler balanseføres og avskrives lineært til restverdi over driftsmidlenes forventede utnyttbare levetid. Ved endring i avskrivningsplan fordeles virkningen over gjenværende avskrivningstid ("knekkpunktmetoden"). Vedlikehold av driftsmidler kostnadsføres løpende under driftskostnader. Påkostninger og forbedringer tillegges driftsmidlets kostpris og avskrives i takt med driftsmidlet. Skillet mellom vedlikehold og påkostning/forbedring regnes i forhold til driftsmidlets stand på anskaffelsestidspunktet.

Leide (leasede) driftsmidler balanseføres som driftsmidler hvis leiekontrakten anses som finansiell.

## Nedskrivning av anleggsmidler

Ved indikasjon om at balanseført verdi av et anleggsmiddel er høyere enn virkelig verdi, foretas det test for verdifall. Testen foretas for det laveste nivå av anleggsmidler som har selvstendige kontantstrømmer. Hvis balanseført verdi er høyere enn både salgsverdi og bruksverdi (nåverdi ved fortsatt bruk/eie), foretas det nedskrivning til det høyeste av salgsverdi og bruksverdi. Tidligere nedskrivninger, med unntak for nedskrivning av goodwill, reverseres hvis forutsetningene for nedskrivningen ikke lenger er til stede.

## Varelager

Varer vurderes til det laveste av anskaffelseskost (etter FIFO-prinsippet) og virkelig verdi.

## Anleggskontrakter

Arbeid under utførelse knyttet til fastpriskontrakter med lang tilvirkningstid vurderes etter løpende avregnings metode. Fullfølelsesgraden beregnes som påløpte kostnader i prosent av forventet totalkostnad. Totalkostnaden revideres løpende. For prosjekter som forventes å gi tap, kostnadsføres hele det beregnede tapet umiddelbart.

## Fordringer

Kundefordringer føres opp i balansen etter fradrag for avsetning til forventede tap. Avsetning til tap gjøres på grunnlag av individuell vurdering av fordringene og en tilleggsavsetning som skal dekke øvrige påregnelige tap. Vesentlige økonomiske problemer hos kunden, sannsynligheten for at kunden vil gå konkurs eller gjennomgå økonomisk restrukturering, og utsettelse og mangler ved betalinger anses som indikatorer på at kundefordringer må nedskrives.

Andre fordringer, både omløpsfordringer og anleggsfordringer, føres opp til det laveste av pålydende og virkelig verdi. Virkelig verdi er nåverdien av forventede framtidige innbetalinger. Det foretas likevel ikke neddiskontering når effekten av neddiskontering er uvesentlig for regnskapet. Avsetning til tap vurderes på samme måte som for kundefordringer.

## Markedsbaserte verdipapirer

For kortsiktige investeringer i noterte verdipapirer brukes markedsverdi prinsippet. Verdien i balansen tilsvarer markedsverdien av investeringene pr. 31.12. Mottatt utbytte, og realiserte og urealiserte gevinster/tap, resultatføres som finansposter.

## Gjeld

Gjeld, med unntak for enkelte avsetninger for forpliktelser, balanseføres til nominelt gjeldsbeløp.

## Garantiarbeider/reklamasjoner

Garantiarbeider/reklamasjoner knyttet til avsluttede salg vurderes til antatt kostnad for slikt arbeid. Estimater beregnes med utgangspunkt i historiske tall for garantiarbeider, men korrigert for forventet avvik på grunn av for eksempel endring i kvalitetssikringsrutiner og endring i produktspekter. Endringen i avsetningen kostnadsføres.

## Pensjoner

Selskapet har ulike pensjonsordninger. Pensjonsordningene er finansiert gjennom innbetalinger til forsikringselskap, med unntak av AFP-ordningen. Selskapet har både innskuddsplaner og ytelsesplaner.

### Innskuddsplaner

Ved innskuddsplaner betaler selskapet innskudd til et forsikringselskap. Selskapet har ingen ytterligere betalingsforpliktelse etter at innskuddene er betalt. Innskuddene regnskapsføres som lønnskostnad. Eventuelle forskuddsbetalte innskudd balanseføres som eiendel (pensjonsmidler) i den grad innskuddet kan refunderes eller redusere framtidige innbetalinger.

AFP-ordningen er en usikret ytelsesbasert flerforetaksordning. En slik ordning er reelt en ytelsesplan, men behandles regnskapsmessig som en innskuddsplan som følge av at ordningens administrator ikke gir tilstrekkelig informasjon til å beregne forpliktelsen på en pålitelig måte.



Birken & Co AS

Noter til årsregnskapet 2023

#### *Ytelsesplaner*

Den balanseførte forpliktelsen knyttet til ytelsesplaner er nåverdien av de definerte ytelsene på balansedagen minus virkelig verdi av pensjonsmidlene (innbetalte beløp til forsikringssselskap), justert for ikke resultatførte estimatavvik og ikke resultatførte kostnader knyttet til tidligere perioders pensjonsopptjening. Pensjonsforpliktelsen beregnes årlig av en uavhengig aktuar ved bruk av en lineær opptjeningsmetode.

Planendringer amortiseres over forventet gjenværende opptjeningstid. Det samme gjelder estimatavvik som skyldes ny informasjon eller endringer i de aktuarmessige forutsetningene, i den grad de overstiger 10% av den største av pensjonsforpliktelsene og pensjonsmidlene (korridor).

#### **Skatt**

Skattekostnaden i resultatregnskapet omfatter både periodens betalbare skatt og endring i utsatt skatt. Utsatt skatt beregnes på grunnlag av de midlertidige forskjeller som eksisterer mellom regnskapsmessige og skattemessige verdier, samt eventuelt ligningsmessig underskudd til fremføring ved utgangen av regnskapsåret. Skatteøkende og skattereduserende midlertidige forskjeller som reverserer eller kan reversere i samme periode er utlignet. Oppføring av utsatt skattefordel på netto skattereduserende forskjeller som ikke er utlignet og underskudd til fremføring, begrunnes med antatt fremtidig inntjening. Utsatt skatt og skattefordel som kan balanseføres oppføres netto i balansen.

Skattereduksjon ved avgitt konsernbidrag, og skatt på mottatt konsernbidrag som føres som reduksjon av balanseført beløp på investering i datterselskap, føres direkte mot skatt i balansen (mot betalbar skatt hvis konsernbidraget har virkning på betalbar skatt, og mot utsatt skatt hvis konsernbidraget har virkning på utsatt skatt). Utsatt skatt både i selskapsregnskapet og i konsernregnskapet regnskapsføres til nominelt beløp.

#### **Kontantstrømoppstilling**

Kontantstrømoppstillingen utarbeides etter den indirekte metoden. Kontanter og kontantekvivalenter omfatter kontanter, bankinnskudd og andre kortsiktige likvide plasseringer, som umiddelbart og med uvesentlig kursrisiko kan konverteres til kjente kontantbeløp og med gjenværende løpetid mindre enn tre måneder fra anskaffelsesdato.



Birken & Co AS

Noter til årsregnskapet 2023

## Note 1 - Salgsinntekter

Konsernets inntekter gjelder entreprenørvirksomhet utøvd i Norge.

Morselskapets salgsinntekter stammer hovedsakelig fra anleggsrelatert entreprenørarbeid i forbindelse med utbygging og rehabilitering av kai- og havneanlegg, MGO- og bulkanlegg og næringsbygg.

Gjennom konsernselskapene Byggfornyning AS og Moment Betong AS har konsernet også salgsinntekter som stammer fra henholdsvis byggfornyning og betongarbeider.

## Note 2 - Kundefordringer og prosjekter under utførelse - morselskap og konsern

|  | Morselskap    |              | Konsern       |               |
|--|---------------|--------------|---------------|---------------|
|  | 2023          | 2022         | 2023          | 2022          |
| Nedlagte kostnader prosjekter i arbeid                 | 42 831        | 42 205       | 63 874        | 168 464       |
| Opptjent bidrag/fortjeneste                            | 3 937         | 4 786        | 8 294         | 21 093        |
| Verdiskapning på prosjekter i arbeid                   | 46 767        | 46 991       | 72 169        | 189 558       |
| Fakturert  | -54 864       | -50 132      | -80 951       | -187 960      |
| Opptjent, ikke fakturert inntekt prosjekter i arbeid   | -8 097        | -3 141       | -8 783        | 1 597         |
| Opptjent, ikke fakturert inntekt på ferdige prosjekter | -433          | -2 425       | 226           | -2 425        |
| Ordinære kundefordringer                               | 35 975        | 9 984        | 59 181        | 27 880        |
| Forskuddsfakturert                                     | 853           | 2 149        | 853           | 2 149         |
| <b>Kundefordringer og prosjekter i arbeid</b>          | <b>28 299</b> | <b>6 567</b> | <b>51 477</b> | <b>29 201</b> |

Det foreligger ikke tapskontrakter i morselskapet eller konsernet.

## Note 3 Transaksjoner med nærstående parter

### Morselskapet:

Vesentlige transaksjoner med nærstående parter består av kjøp fra datterselskapet Moment Betong AS med kr 7 900 i 2023.

## Note 4 - Lønnskostnader, antall ansatte, lån til ansatte m.v.

### Morselskapet:

|                              | 2023          | 2022          |
|------------------------------|---------------|---------------|
| Lønn, feriepenger og bonus   | 15 604        | 11 891        |
| Arbeidsgiveravgift           | 2 789         | 1 628         |
| Pensjonskostnader            | 1 329         | 1 080         |
| Andre lønnsrelaterte ytelser | 402           | 256           |
| <b>Sum lønnskostnader</b>    | <b>20 125</b> | <b>14 855</b> |

Gjennomsnittlig antall årsverk **12** **10**

| Ytelser til ledende personer | Daglig leder | Lønn til styreleder |            |
|------------------------------|--------------|---------------------|------------|
|                              |              | Styreleder          | Styrebonor |
| Lønn og annen godtgjørelse   | 1 992        | 2 061               | 140        |
| Pensjonsutgifter             | 170          | 176                 |            |
| Andre godtgjørelser          | 71           | 71                  |            |

Det er ikke gitt lån eller sikkerhetsstillelse til daglig leder, styreleder eller andre nærstående parter.

Daglig leder har ingen avtale om ytelser etter fratreden fra sin stilling. Daglig leder og arbeidende styreleder har resultatbasert bonusavtale på lik linje med selskapets øvrige ansatte.



## Birken & Co AS

## Noter til årsregnskapet 2023

| <i>Revisor</i>   | 2023       | 2022       |
|--|------------|------------|
| Lovpålagt revisjon   | 162        | 128        |
| Skatterådgivning (inkl. teknisk bistand med utarbeidelse av ligningspapirer) | 19         | 15         |
| Andre tjenester (inkl. teknisk bistand med utarbeidelse av årsregnskap)      | 39         | 37         |
| <b>Sum (eks. mva)</b>  | <b>220</b> | <b>180</b> |

## Konsern:

| <i>Lønnskostnader:</i>       | 2023          | 2022          |
|------------------------------|---------------|---------------|
| Lønn, feriepenger og bonus   | 32 266        | 24 757        |
| Arbeidsgiveravgift           | 5 626         | 3 650         |
| Pensjonskostnader            | 2 306         | 1 949         |
| Andre lønnsrelaterte ytelser | 712           | 244           |
| <b>Sum</b>                   | <b>40 912</b> | <b>30 601</b> |

|                                |    |    |
|--------------------------------|----|----|
| Gjennomsnittlig antall årsverk | 32 | 24 |
|--------------------------------|----|----|

| <i>Revisor</i>   | 2023       | 2022       |
|--|------------|------------|
| Lovpålagt revisjon   | 283        | 199        |
| Skatterådgivning (inkl. teknisk bistand med utarbeidelse av ligningspapirer)               | 31         | 27         |
| Andre tjenester utenfor revisjonen (inkl. teknisk bistand med utarbeidelse av årsregnskap) | 53         | 44         |
| Andre attestasjonstjenester  | 0          | 0          |
| <b>Sum (eks. mva)</b>  | <b>366</b> | <b>269</b> |

## Note 5 - Pensjonsforpliktelser og pensjonsmidler - ytelsesbasert ordning

De ansatte i morselskapet som er tilknyttet ytelsesbasert pensjon utgjør 5 personer pr 31.12.2023. Ordningen gir rett til definerte framtidige ytelser. Disse er i hovedsak avhengig av antall opptjeningsår, lønnsnivå ved oppnådd pensjonsalder og størrelsen på ytelsene fra Folketrygden. Den kollektive pensjonsavtalen er finansiert ved fondsoppbygging organisert i et forsikringselskap.

| <b>Netto pensjonskostnad og beregnede pensjonsforpliktelser:</b> | 2023 | 2022 |
|--|------|------|
| Nåverdi av årets pensjonsopptjening                              | 691  | 637  |
| Rentekostnad på pensjonsforpliktelsene                           | 424  | 238  |
| Administrasjonskostnader   | 180  | 147  |
| Avkastning på pensjonsmidler                                     | -664 | -399 |
| Resultatført actuarielt gevinst/ tap                             | 157  | 0    |
| Periodisert arbeidsgiveravgift                                   | 89   | 88   |

|  |            |            |
|--|------------|------------|
| <b>Netto pensjonskostnad - ytelsesbasert ordning</b> | <b>877</b> | <b>711</b> |
|--|------------|------------|

|   |         |         |
|---|---------|---------|
| Beregnete pensjonsforpliktelser ved årets slutt   | -15 600 | -14 182 |
| Pensjonsmidler                                    | 14 812  | 13 622  |
| Arbeidsgiveravgift av netto pensjonsforpliktelser | -111    | -79     |
| Ikke resultatført virkning av estimatavvik        | 2 860   | 1 997   |

|                             |              |              |
|-----------------------------|--------------|--------------|
| <b>Netto pensjonsmidler</b> | <b>1 961</b> | <b>1 359</b> |
|-----------------------------|--------------|--------------|

## Økonomiske forutsetninger:

|  |        |        |
|--|--------|--------|
| Diskonteringsrente                                   | 3,00 % | 1,90 % |
| Forventet avkastning på pensjonsmidler               | 4,70 % | 3,10 % |
| Forventet lønnsvekst                                 | 3,50 % | 2,75 % |
| Forventet G-regulering                               | 3,25 % | 2,50 % |
| Forventet G-regulering av pensjoner under utbetaling | 1,50 % | 0,00 % |

Som aktuariemessige forutsetninger for demografiske faktorer og avgang er det lagt til grunn vanlig benyttede



Birken & Co AS

Noter til årsregnskapet 2023

## Note 6 - Varige driftsmidler

| Morselskap:                            | Lagerseksjon<br>inkl.tomt | Biler og<br>driftsløsøre | Påkostning i<br>leide lokaler | Sum          |
|--|---------------------------|--------------------------|-------------------------------|--------------|
| Anskaffelseskost pr 1.1                | 2 619                     | 3 106                    | 794                           | 6 519        |
| Tilgang                                | 0                         | 69                       | 0                             | 69           |
| Avgang                                 | 0                         | -1 232                   | 0                             | -1 232       |
| <b>Anskaffelseskost 31.12</b>          | <b>2 619</b>              | <b>1 943</b>             | <b>794</b>                    | <b>5 356</b> |
| Akkumulerte avskrivninger pr 1.1       | 99                        | 2 388                    | 596                           | 3 082        |
| Årets ordinære avskrivninger           | 99                        | 110                      | 79                            | 288          |
| Avgang                                 | 0                         | -780                     | 0                             | -780         |
| <b>Akkumulerte avskrivninger 31.12</b> | <b>198</b>                | <b>1 717</b>             | <b>675</b>                    | <b>2 590</b> |
| <b>Balansført verdi pr. 31.12</b>      | <b>2 421</b>              | <b>226</b>               | <b>119</b>                    | <b>2 766</b> |
| Økonomisk levetid                      | 20 år                     | 4-10 år                  | 10 år                         |              |

| Konsern:                               | Lagerseksjon<br>inkl.tomt | Biler og<br>driftsløsøre | Påkostning i<br>leide lokaler | Sum          |
|--|---------------------------|--------------------------|-------------------------------|--------------|
| Anskaffelseskost 1.1                   | 2 619                     | 4 952                    | 1 184                         | 8 756        |
| Tilgang                                | 0                         | 1 232                    | 0                             | 1 232        |
| Avgang                                 | 0                         | -1 232                   | 0                             | -1 232       |
| <b>Anskaffelseskost 31.12</b>          | <b>2 619</b>              | <b>4 952</b>             | <b>1 184</b>                  | <b>8 755</b> |
| Akkumulerte avskrivninger pr 1.1       | 99                        | 2 780                    | 880                           | 3 759        |
| Årets ordinære avskrivninger           | 99                        | 542                      | 185                           | 826          |
| Avgang                                 | 0                         | -780                     | 0                             | -780         |
| <b>Akkumulerte avskrivninger 31.12</b> | <b>198</b>                | <b>2 541</b>             | <b>1 065</b>                  | <b>3 804</b> |
| <b>Balansført verdi pr. 31.12</b>      | <b>2 421</b>              | <b>2 412</b>             | <b>119</b>                    | <b>4 952</b> |
| Økonomisk levetid                      | 20 år                     | 4-10 år                  | 5-10 år                       |              |

Goodwill i konsernet er balansført med kr 258 og gjelder merverdier ved anskaffelse av datterselskapene Byggfornyng AS og Moment Betong AS. Goodwill avskrives lineært over 5 år. Årets avskrivning utgjør kr 113.

### Leie av driftsmidler som ikke er balansført

Morselskapets og konsernets kostnad for leie av lokaler utgjør hhv kr 747 og kr 1 007 for 2023. Tilsvarende beløp utgjorde for 2022 hhv kr 588 og kr 797.

## Note 7 - Investeringer i datterselskaper

| Morselskapet:                          | Forretnings-<br>kontor | Eierandel/<br>stemmeandel | Bokført verdi | Egenkapital pr.<br>31.12.2023 | Årsresultat<br>2023 |
|--|------------------------|---------------------------|---------------|-------------------------------|---------------------|
| <b>Datterselskap</b>                   |                        |                           |               |                               |                     |
| Byggfornyng AS                         | Sandnes                | 56,0 %                    | 2 400         | 17 784                        | 4 468               |
| Moment Betong AS                       | Sandnes                | 79,9 %                    | 2 820         | 2 620                         | 103                 |
| <b>Sum investering i datterselskap</b> |                        |                           | <b>5 220</b>  |                               |                     |

## Note 8 - Investering i markedsbaserte verdipapirer

|                           | Anskaffelses-<br>kost | Markeds-<br>verdi | Balansført<br>verdi |
|---------------------------|-----------------------|-------------------|---------------------|
| Obligasjons- og rentefond | 25 528                | 28 249            | 28 249              |
| <b>Sum</b>                | <b>25 528</b>         | <b>28 249</b>     | <b>28 249</b>       |

Årets verdiendring av markedsbaserte verdipapirer utgjør kr 1 565.



Birken & Co AS

Noter til årsregnskapet 2023

## Note 9 - Skattekostnad

### Morselskapet:

| Spesifikasjon av utsatt skatt:   | 2023       | 2022        | Endring      |
|--|------------|-------------|--------------|
| <i>Midlertidige forskjeller:</i>                                       |            |             |              |
| Driftsmidler   | 24         | 130         | -106         |
| Prosjekter under utførelse   | 3 937      | 4 791       | -854         |
| Avsetning for pensjonsforpliktelser/ netto innskudd pensjonsmidler (-) | 1 961      | 1 359       | 602          |
| Avsetning for garantiansvar  | -5 500     | -11 500     | 6 000        |
| Midlertidige forskjelle som påvirker betalbar skatt                    | 422        | -5 220      | 5 642        |
| Verdiregulering markedsbaserte verdipapirer                            | 2 721      | 1 156       | 1 565        |
| Underskudd til framføring  | 0          | 0           | 0            |
| Grunnlag utsatt skatt/ utsatt skattefordel/skatteforpliktelse (-/+)    | 3 143      | -4 064      | 7 207        |
| <b>Utsatt skattefordel/skatteforpliktelse (-/+)</b>                    | <b>691</b> | <b>-894</b> | <b>1 586</b> |
| Skattesats   | 22 %       | 22 %        |              |

### Grunnlag for skattekostnad, endring i utsatt skatt og betalbar skatt:

|   | 2023         | 2022         |
|---|--------------|--------------|
| <b>Grunnlag for betalbar skatt:</b>                                   |              |              |
| Resultat før skattekostnad  | 12 424       | 12 910       |
| Verdiendring verdipapirer utenfor fritaksmetoden                      | -1 565       | 744          |
| Permanente forskjeller  | 210          | -2 482       |
| Grunnlag for skattekostnad på årets resultat                          | 11 069       | 11 172       |
| Endring i midlertidige forskjeller                                    | -5 642       | -5 910       |
| <b>Gr.lag for bet.bar skatt i res.regnskapet</b>                      | <b>5 427</b> | <b>5 262</b> |
| Mottatt/avgitt konsernbidrag  | 0            | 0            |
| Overført underskudd til fremføring                                    | 0            | -3 992       |
| <b>Skattepliktig inntekt (grunnlag for betalbar skatt i balansen)</b> | <b>5 427</b> | <b>1 270</b> |

### Fordeling av skattekostnaden

|                                     |              |              |
|-------------------------------------|--------------|--------------|
| Betalbar skatt                      | 1 194        | 116          |
| For mye, for lite avsatt i fjor     | 0            | 0            |
| Sum betalbar skatt                  | 1 194        | 116          |
| Endring i utsatt skatt/skattefordel | 1 586        | 2 178        |
| <b>Skattekostnad</b>                | <b>2 780</b> | <b>2 294</b> |

### Avstemming av årets skattekostnad

|  |        |        |
|--|--------|--------|
| Regnskapsmessig resultat før skattekostnad | 12 424 | 12 910 |
| Beregnet skatt                             | 2 733  | 2 840  |
| Skattekostnad i resultatregnskapet         | 2 780  | 2 294  |
| Differanse                                 | 47     | -546   |

### Differansen består av følgende:

|                                 |    |      |
|---------------------------------|----|------|
| Skatt av permanente forskjeller | 47 | -546 |
| Sum forklart differanse         | 47 | -546 |

### Betalbar skatt i balansen

|                                  |              |            |
|----------------------------------|--------------|------------|
| Betalbar skatt i skattekostnaden | 1 194        | 116        |
| <b>Betalbar skatt i balansen</b> | <b>1 194</b> | <b>116</b> |



Birken & Co AS

Noter til årsregnskapet 2023

**Konsern:**

| Spesifikasjon av utsatt skatt:   | 2023        | 2022          | Endring    |
|--|-------------|---------------|------------|
| <i>Midlertidige forskjeller:</i>                                       |             |               |            |
| Driftsmidler   | 253         | 260           | -7         |
| Prosjekter under utførelse   | 3 937       | 4 791         | -854       |
| Avsetning for pensjonsforpliktelser/ netto innskudd pensjonsmidler (-) | 1 961       | 1 359         | 602        |
| Avsetning for garantiansvar  | -5 700      | -11 700       | 6 000      |
| Midlertidige forskjelle som påvirker betalbar skatt                    | 450         | -5 290        | 5 740      |
| Verdiregulering markedsbaserte verdipapirer                            | 2 721       | 1 156         | 1 565      |
| Underskudd til framføring  | -756        | -807          | 51         |
| Grunnlag utsatt skatt/ utsatt skattefordel/skatteforpliktelse (-/+)    | 2 415       | -4 941        | 7 356      |
| <b>Utsatt skattefordel</b>   | <b>-160</b> | <b>-1 087</b> | <b>927</b> |
| <b>Utsatt skatt</b>  | <b>691</b>  | <b>0</b>      | <b>691</b> |
| Skattesats   | 22 %        | 22 %          |            |

**Grunnlag for skattekostnad, endring i utsatt skatt og betalbar skatt:**

|   | 2023          | 2022          |
|---|---------------|---------------|
| <b>Grunnlag for betalbar skatt:</b>                                   |               |               |
| Resultat før skattekostnad  | 18 212        | 19 641        |
| Verdiendring verdipapirer utenfor fritaksmetoden                      | -1 565        | 5             |
| Permanente forskjeller  | 331           | 469           |
| Grunnlag for skattekostnad på årets resultat                          | 16 978        | 20 115        |
| Endring i midlertidige forskjeller                                    | -5 748        | -6 070        |
| <b>Gr.lag for bet.bar skatt i res.regnskapet</b>                      | <b>11 230</b> | <b>14 045</b> |
| Overført underskudd til fremføring                                    | -43           | -3 466        |
| <b>Skattepliktig inntekt (grunnlag for betalbar skatt i balansen)</b> | <b>11 187</b> | <b>10 579</b> |

**Fordeling av skattekostnaden**

|                                     |              |              |
|-------------------------------------|--------------|--------------|
| Betalbar skatt                      | 2 461        | 2 327        |
| For mye, for lite avsatt i fjor     | 0            | 0            |
| Sum betalbar skatt                  | 2 461        | 2 327        |
| Endring i utsatt skatt/skattefordel | 1 618        | 2 098        |
| <b>Skattekostnad</b>                | <b>4 080</b> | <b>4 425</b> |

**Avstemming av årets skattekostnad**

|  |        |        |
|--|--------|--------|
| Regnskapsmessig resultat før skattekostnad | 18 212 | 19 641 |
| Beregnet skatt                             | 4 007  | 4 321  |
| Skattekostnad i resultatregnskapet         | 4 080  | 4 425  |
| Differanse                                 | 73     | 104    |

Differansen består av følgende:

|                                 |    |     |
|---------------------------------|----|-----|
| Skatt av permanente forskjeller | 73 | 104 |
| Sum forklart differanse         | 73 | 104 |

**Betalbar skatt i balansen**

|                                  |              |              |
|----------------------------------|--------------|--------------|
| Betalbar skatt i skattekostnaden | 2 461        | 2 328        |
| <b>Betalbar skatt i balansen</b> | <b>2 461</b> | <b>2 328</b> |



Birken & Co AS

Noter til årsregnskapet 2023

## Note 10 - Egenkapital

| Morselskap:                  | Aksjekapital | Overkurs     | Annen egenkapital | Sum           |
|------------------------------|--------------|--------------|-------------------|---------------|
| Egenkapital pr 01.01         | 500          | 5 901        | 49 781            | 56 182        |
| Årets resultat               | 0            | 0            | 9 645             | 9 645         |
| Tilleggsutbytte              | 0            | 0            | -10 000           | -10 000       |
| <b>Egenkapital pr. 31.12</b> | <b>500</b>   | <b>5 901</b> | <b>49 426</b>     | <b>55 827</b> |

| Konsern:                      | Majoritets-interesser | Minoritets-interesser | Sum           |
|-------------------------------|-----------------------|-----------------------|---------------|
| Egenkapital pr 01.01.         | 60 750                | 6 237                 | 66 986        |
| Årets resultat                | 12 145                | 1 987                 | 14 132        |
| Utbytte                       | -10 000               | 0                     | -10 000       |
| Tilgang minoritet             | -29                   | 179                   | 150           |
| <b>Egenkapital pr. 31.12.</b> | <b>62 866</b>         | <b>8 403</b>          | <b>71 269</b> |

## Note 11 - Pantstillelser, garantier og bundne midler

Morselskapet og konsernet har avgitt bankgarantier som pr 31.12.2023 utgjør hhv kr 0,1 mill og kr 0,2 mill. Som sikkerhet er hhv kr 15,2 mill i morselskap og kr 15,2 mill i konsern av bankinnskudd sperret som sikkerhet pr 31.12.2023. Kundefordringer i datterselskap er i tillegg stillet som sikkerhet, begrenset oppad til kr 2 mill.

Av bankinnskudd utgjør bundne skattetrekkmidler kr 844 i morselskapet og kr 1 650 i konsernet.

## Note 12 - Fordringer og gjeld

| Morselskapet:                                   | 2023 | 2022 |
|---|------|------|
| Fordringer med forfall senere enn ett år:       | 0    | 0    |
| Langsiktig gjeld med forfall senere enn fem år: | 0    | 0    |

| Mellomværende med selskap i samme konsern:               | 2023 | 2022  |
|--|------|-------|
| Fordring på konsernselskap (inntektsført avsatt utbytte) | 0    | 2 800 |

## Konsern:

| Fordringer med forfall senere enn ett år:       | 2023 | 2022 |
|---|------|------|
| Fordringer med forfall senere enn ett år:       | 0    | 0    |
| Langsiktig gjeld med forfall senere enn fem år: | 0    | 0    |



Birken & Co AS

Noter til årsregnskapet 2023

## Note 13 - Aksjekapital og aksjonærinformasjon - morselskapet

Selskapets aksjekapital består av 500 aksjer à kr 1 000, alle i samme aksjeklasse.

### Selskapets aksjonærer pr. 31.12. var:

| Navn   | Antall aksjer | Eierandel    | Stemmeandel  |
|--|---------------|--------------|--------------|
| Per Ivar Birkeland AS (kontrollert av styrets leder Per Ivar Birkeland)  | 125           | 25,0 %       | 25,0 %       |
| Grabben AS (kontrollert av Per Ivar Birkeland)                           | 123           | 24,6 %       | 24,6 %       |
| Bergtor Investering AS (33 % kontrollert av styremedlem Thore Skartveit) | 84            | 16,8 %       | 16,8 %       |
| Folke Hermansen AS (kontrollert av styremedlem Yuhong Jin Hermansen)     | 84            | 16,8 %       | 16,8 %       |
| Vingtor Invest AS (kontrollert av styremedlem Per Åge Hauge)             | 84            | 16,8 %       | 16,8 %       |
| <b>Sum</b>   | <b>500</b>    | <b>100 %</b> | <b>100 %</b> |

Daglig leder Geir Inge Pedersen eier 17,78 % av Grabben AS.

## Note 14 - Avsetning for garantiforpliktelser

Det er i morselskapet avsatt for estimerte garantikostnader med kr 5 500 pr 31.12.2023, tilsvarende beløp utgjorde kr 11 500 pr 31.12.2022.

Konsenets avsetning utgjør kr 5 700 pr 31.12.2023, tilsvarende avsetning pr 31.12.2022 utgjorde kr 11 700.

Avsetningene er fordelt mellom spesifikke risikoforhold avdekket i gjennomførte prosjekter, samt en generell risikoavsetning basert på kompleksiteten i morselskapets prosjektportefølje



Til generalforsamlingen i Birken & Co AS

## Uavhengig revisors beretning

### Konklusjon

Vi har revidert årsregnskapet for Birken & Co AS, som består av:

- selskapsregnskapet, som består av balanse per 31. desember 2023, resultatregnskap og kontantstrømoppstilling for regnskapsåret avsluttet per denne datoen og noter til årsregnskapet, herunder et sammendrag av viktige regnskapsprinsipper, og
- konsernregnskapet, som består av balanse per 31. desember 2023, resultatregnskap og kontantstrømoppstilling for regnskapsåret avsluttet per denne datoen og noter til årsregnskapet, herunder et sammendrag av viktige regnskapsprinsipper.

Etter vår mening

- oppfyller årsregnskapet gjeldende lovkrav,
- gir selskapsregnskapet et rettviseende bilde av selskapets finansielle stilling per 31. desember 2023 og av dets resultater og kontantstrømmer for regnskapsåret avsluttet per denne datoen i samsvar med regnskapslovens regler og god regnskapsskikk i Norge, og
- gir konsernregnskapet et rettviseende bilde av konsernets finansielle stilling per 31. desember 2023 og av dets resultater og kontantstrømmer for regnskapsåret avsluttet per denne datoen i samsvar med regnskapslovens regler og god regnskapsskikk i Norge.

### Grunnlag for konklusjonen

Vi har gjennomført revisjonen i samsvar med International Standards on Auditing (ISA-ene). Våre oppgaver og plikter i henhold til disse standardene er beskrevet nedenfor under *Revisors oppgaver og plikter ved revisjonen av årsregnskapet*. Vi er uavhengige av selskapet og konsernet i samsvar med kravene i relevante lover og forskrifter i Norge og International Code of Ethics for Professional Accountants (inkludert internasjonale uavhengighetsstandarder) utstedt av International Ethics Standards Board for Accountants (IESBA-reglene), og vi har overholdt våre øvrige etiske forpliktelser i samsvar med disse kravene. Innhentet revisjonsbevis er etter vår vurdering tilstrekkelig og hensiktsmessig som grunnlag for vår konklusjon.

### Øvrig informasjon

Styret og daglig leder (ledelsen) er ansvarlige for informasjonen i årsberetningen. Øvrig informasjon omfatter informasjon i årsrapporten bortsett fra årsregnskapet og den tilhørende revisjonsberetningen. Vår konklusjon om årsregnskapet ovenfor dekker ikke informasjonen i årsberetningen.

I forbindelse med revisjonen av årsregnskapet er det vår oppgave å lese årsberetningen. Formålet er å vurdere hvorvidt det foreligger vesentlig inkonsistens mellom årsberetningen og årsregnskapet og den kunnskap vi har opparbeidet oss under revisjonen av årsregnskapet, eller hvorvidt informasjon i årsberetningen ellers fremstår som vesentlig feil. Vi har plikt til å rapportere dersom årsberetningen fremstår som vesentlig feil. Vi har ingenting å rapportere i så henseende.

Basert på kunnskapen vi har opparbeidet oss i revisjonen, mener vi at årsberetningen

- er konsistent med årsregnskapet og
- inneholder de opplysninger som skal gis i henhold til gjeldende lovkrav.

### Ledelsens ansvar for årsregnskapet

Ledelsen er ansvarlig for å utarbeide årsregnskapet og for at det gir et rettviseende bilde i samsvar med regnskapslovens regler og god regnskapsskikk i Norge. Ledelsen er også ansvarlig for slik intern kontroll som den finner nødvendig for å kunne utarbeide et årsregnskap som ikke inneholder vesentlig feilinformasjon, verken som følge av misligheter eller utilsiktede feil.

PricewaterhouseCoopers AS, Kanalsletta 8, Postboks 8017, NO-4068 Stavanger  
T: 02316, org. no.: 987 009 713 MVA, [www.pwc.no](http://www.pwc.no)  
Statsautoriserte revisorer, medlemmer av Den norske Revisorforening og autorisert regnskapsførerselskap



Ved utarbeidelsen av årsregnskapet er ledelsen ansvarlig for å ta standpunkt til selskapets og konsernets evne til fortsatt drift og opplyse om forhold av betydning for fortsatt drift. Forutsetningen om fortsatt drift skal legges til grunn for årsregnskapet så lenge det ikke er sannsynlig at virksomheten vil bli avviklet.

#### **Revisors oppgaver og plikter ved revisjonen av årsregnskapet**

Vårt mål er å oppnå betryggende sikkerhet for at årsregnskapet som helhet ikke inneholder vesentlig feilinformasjon, verken som følge av misligheter eller utilsiktede feil, og å avgi en revisjonsberetning som inneholder vår konklusjon. Betyggende sikkerhet er en høy grad av sikkerhet, men ingen garanti for at en revisjon utført i samsvar med ISA-ene, alltid vil avdekke vesentlig feilinformasjon. Feilinformasjon kan oppstå som følge av misligheter eller utilsiktede feil. Feilinformasjon er å anse som vesentlig dersom den enkeltvis eller samlet med rimelighet kan forventes å påvirke de økonomiske beslutningene som brukerne foretar på grunnlag av årsregnskapet. For videre beskrivelse av revisors oppgaver og plikter vises det til: <https://revisorforeningen.no/revisionsberetninger>

Stavanger, 13. mars 2024  
**PricewaterhouseCoopers AS**

Rune Fuglevik  
Statsautorisert revisor  
(elektronisk signert)



 Securely signed with Brevio

Revisjonsberetning

**Signers:**

| <b>Name</b>    | <b>Method</b> | <b>Date</b>      |
|----------------|---------------|------------------|
| Fuglevik, Rune | BANKID        | 2024-03-20 09:54 |

**This document package contains:**

- Closing page (this page)
- The original document(s)
- The electronic signatures. These are not visible in the document, but are electronically integrated.



This file is sealed with a digital signature.  
The seal is a guarantee for the authenticity  
of the document.